

# 사업보고서

(제 6 기)

사업연도 2020년 01월 01일 부터  
2020년 12월 31일 까지

금융위원회

한국거래소 귀중

2021년 3월 19일

제출대상법인 유형 : 주권상장법인

면제사유발생 : 해당사항 없음

회 사 명 : 해마로푸드서비스 주식회사

대 표 이 사 : 이 병 윤

본 점 소 재 지 :

(전 화) 02-418-8884

(홈페이지) <http://www.haimarrow.co.kr>

작 성 책 임 자 : (직 책) 대표이사 (성 명) 이 병 윤

(전 화) 02-418-8884

# 목 차

## 【 대표이사 등의 확인 】

### 대표이사 등의 확인

우리는 당사의 대표이사 및 신고업무담당이사로서 이 공시서류의 기재내용에 대해 상당한 주의를 다하여 확인·검토한 결과, 중요한 기재사항의 기재 또는 표시의 누락이나 허위의 기재 또는 표시가 없고, 이 공시서류에 표시된 기재 또는 표시사항을 이용하는 자의 중대한 오해를 유발하는 내용이 기재 또는 표시되지 아니하였음을 확인합니다.

또한 당사는 「주식회사 등의 외부감사에 관한법률」 제8조의 규정에 따라 내부회계관리제도를 마련하여 운영하고 있음을 확인합니다.

2021년 3월 19일

헤마로푸드서비스 주식회사

대표이사 이 병 윤



신고업무담당이사 김 태 훈



[2021.03.19]대표이사등의확인

# I. 회사의 개요

## 1. 회사의 개요

### 가. 연결대상 종속회사 개황

#### (1) 연결대상 종속회사 개황

(단위 : 천원)

상호	설립일	주소	주요사업	최근사업연도말 자산총액	지배관계 근거	주요종속 회사 여부
MOM'S TOUCH VIETNAM, LLC.(주3)	2015.06.23	47-49-51 Phung Khoan St. Dakao wards, Dist.1, HCMC	음식료 도·소매	56,551	(주2)	X
HFS GLOBAL, INC.(주3)	2017.02.07	3435 Wilshire Blvd.,2050, Los Angeles, CA 90010	음식료 도·소매	131,866	(주2)	X
주식회사 크레이더스	2015.12.30	서울특별시 강동구 천호대로 1077, 이스트센트럴타워동 25층	소프트웨어 개발	393,916	(주2)	X
주식회사 에이치이엔티	2018.10.29	서울특별시 강남구 선릉로119길 26	광고 대행업	1,207,642	(주2)	X

(주1) 최근 사업연도말 자산총액 : 2020년 말 별도 기준

(주2) 기업회계기준서 제1110호에 따른 의결권의 과반수 보유

(주3) 보고서 작성기준일 현재 청산 진행 중

#### (2) 연결대상회사의 변동내용

구분	자회사	사유
신규 연결	-	-
	-	-
연결 제외	주식회사 슈가버블	(주1)
	주식회사 씨앤씨케미칼	(주1) (주2)
	주식회사 카팸	(주3)

(주1) 2020년 2월 18일 (주)슈가버블의 지분을 매각하였습니다. 자세한 사항은 아래 공시를 참조하시기 바랍니다.

- 2020.02.18 주요사항보고서(타법인주식및출자증권양도결정)

- 2020.02.19 합병등종료보고서(자산양수도)

(주2) (주)슈가버블의 100% 종속회사

(주3) 당기 중 청산 완료되었습니다.

### 나. 회사의 법적·상업적 명칭

당사는 '해마로푸드서비스 주식회사'라 표기합니다. 또한 영문으로는 'Haimarrow Food Service Co., Ltd.(약호 Haimarrow)'라 표기합니다.

**다. 설립일자**

당사는 2004년 2월 4일에 설립되었습니다.

※ 케이티비기업인수목적3호 주식회사는 해마로푸드서비스 주식회사와 2016년 9월 21일 합병을 완료 후, 사명을 해마로푸드서비스 주식회사로 변경하였습니다. 법률상 존속법인인 케이티비기업인수목적3호 주식회사는 2015년 5월 19일 설립되었습니다.

**라. 본사의 주소, 전화번호, 홈페이지 주소**

- (1) 주소 : 서울특별시 강동구 천호대로 1077, 이스트센트럴타워동 24층,25층
- (2) 전화번호 : 02-418-8884
- (3) 홈페이지 : www.haimarrow.co.kr

**마. 중소기업 및 벤처기업 해당 여부**

당사는 보고서 작성기준일 현재 중견기업에 해당합니다.

**사. 주요 사업의 내용**

당사는 '맘스터치(MOM'S TOUCH)'와 '붐바타(Boombata)'라는 브랜드로 프랜차이즈 사업을 영위함과 동시에, 관련 가공식품(버거, 치킨, 피자, 계육) 및 식자재 유통사업을 영위하고 있습니다. 2017년 7월 1일 시행된 한국표준산업분류 및 한국거래소의 업종 분류에서 당사는 음·식료품 및 담배 도매업(업종코드 : 074603)으로 분류되고 있습니다. 자세한 내용은 동 보고서의 'II. 사업의 내용'을 참조하시기 바랍니다.

**아. 계열회사의 총수, 주요계열회사의 명칭 및 상장여부**

(기준일 : 2020년 12월 31일)

상장여부	회사 수	법인명
		MOM'S TOUCH VIETNAM, LLC.(주3)
		HFS GLOBAL, INC.(주3)
		MOM'S TOUCH TAWAN CO., LTD.

비상장	7개사	(주)크레이더스
		(주)에이치이엔티
		(주)해마로
		(주)대오

(주1) 2020년 2월 18일 (주)슈가버블의 지분을 매각하였습니다. 자세한 사항은 아래 공시를 참조하시기 바랍니다.

- 2020.02.18 주요사항보고서(타법인주식및출자증권양도결정)

- 2020.02.19 합병등종료보고서(자산양수도)

(주2) (주)카웬은 당기 중 청산 완료되었습니다.

(주3) MOM'S TOUCH VIETNAM, LLC.와 HFS GLOBAL, INC. 청산 절차 진행 중입니다.

#### 자. 신용평가에 관한 사항

당사는 보고서 작성기준일 현재 해당사항이 없습니다.

#### 차. 「상법」 제290조에 따른 변태설립사항

당사는 보고서 작성기준일 현재 해당사항이 없습니다.

#### 카. 회사의 주권상장(또는 등록·지정)여부 및 특례상장에 관한 사항

주권상장 (또는 등록·지정)여부	주권상장 (또는 등록·지정)일자	특례상장 등 여부	특례상장 등 적용법규
코스닥시장	2015년 08월 28일	-	-

(주1) 당사는 케이티비기업인수목적3호 주식회사와 합병을 통해 상장하였으며, 해마로푸드서비스(주) 합병일은 2016년 9월 21일입니다.

## 2. 회사의 연혁

공시대상기간(최근 5사업연도) 중 회사의 주된 변동 내용은 아래와 같습니다.

#### 가. 회사의 본점소재지 및 그 변경

일자	주소	비고
----	----	----

2016.09.21	서울특별시 강동구 성내로6길 11, 삼원타워 2층	(주1)
2019.01.19	서울특별시 강동구 천호대로 1077, 이스트센트럴타워동 24층,25층	(주2)

(주1) 케이티비기업인수목적3호 주식회사와 합병으로 인해 본점 이전 등기를 하였습니다. 본점소재지와 관련한 자세한 사항은 아래의 공시를 참조하시기 바랍니다.

- 2016.09.21 본점소재지변경

(주2) 기존 임차만으로 인한 본점 이전 등기를 2019년 1월 19일부로 완료하였습니다. 본점소재지와 관련한 자세한 사항은 아래의 공시를 참조하시기 바랍니다.

- 2018.09.28 본점소재지변경

#### 나. 경영진의 중요한 변동(대표이사를 포함한 1/3 이상 변동)

일자	변경전					변경후					비고
	대표이사	사내이사	기타 비상무이사	사외이사	감사	대표이사	사내이사	기타 비상무이사	사외이사	감사	
2016.09.21	이용	이용	-	홍지현	김성호	정현식	정현식 전명일 이재호 이재도	-	정중용 정진구 김효정 윤석천	정경역	(주1)
2017.03.24	정현식	정현식 전명일 이재호 이재도	-	정중용 정진구 김효정 윤석천	정경역	정현식	정현식 전명일 이재호 이재도	-	정중용 정진구 윤석천 이광택	정경역 김효정	-
2017.04.01	정현식	정현식 전명일 이재호 이재도	-	정중용 정진구 윤석천 이광택	정경역 김효정	정현식	정현식 전명일 이재호 이재도	-	정중용 정진구 윤석천 이광택	김효정	-
2017.07.14	정현식	정현식 전명일 이재호 이재도	-	정중용 정진구 윤석천 이광택	김효정	정현식	정현식 전명일 이재호 이재도	-	정중용 정진구 이광택	김효정	-
2017.11.30	정현식	정현식 전명일 이재호 이재도	-	정중용 정진구 이광택	김효정	전명일	정현식 전명일 이재호 이재도	-	정중용 정진구 이광택	김효정	-
2019.03.26	전명일	정현식 전명일 이재호 이재도	-	정중용 정진구 이광택	김효정	전명일	정현식 전명일 이재호 이재도	-	정중용 정진구	이광택	-
2019.09.21	전명일	정현식 전명일 이재호 이재도	-	정중용 정진구	이광택	전명일	정현식 전명일 이재호 이재도	-	정중용 정진구	이광택	-
2019.12.31	전명일	정현식 전명일 이재호 이재도	-	정중용 정진구	이광택	전명일	정현식 전명일 이재호 이재도	-	정중용 정진구	이광택	-
2020.01.31	전명일	정현식 전명일 이재도	-	정중용 정진구	이광택	박성묵	박성묵	김기현 김동전 김우현	정중용 정진구	이광택	(주2)
2020.03.30	박성묵	박성묵	김기현 김동전	정중용 정진구	이광택	박성묵	박성묵	김기현 김동전	김형석 김상만	이광택	-



			김우현					김우현			
2020.07.29	박성욱	박성욱	김기현 김동전 김우현	김형석 김상만	이광택	이병윤	박성욱 이병윤	김기현 김동전 김우현	김형석 김상만	이광택	-
2020.10.31	이병윤	박성욱 이병윤	김기현 김동전 김우현	김형석 김상만	이광택	이병윤	이병윤	김기현 김동전 김우현	김형석 김상만	이광택	-

(주1) 케이티비기업인수목적3호 주식회사와 합병으로 인해 경영진이 변동되었습니다. 자세한 내용은 아래 공시를 참조하시기 바랍니다.

- 2016.09.21 사외이사의선임 · 해임또는중도퇴임에관한신고
- 2016.09.21 대표이사변경
- 2016.09.21 기업인수목적회사의임원사임

(주2) 최대주주 변경으로 인해 경영진이 변동되었습니다. 자세한 내용은 아래 공시를 참조하시기 바랍니다.

- 2019.12.27 최대주주변경
- 2020.01.31 대표이사변경
- 2020.07.29 대표이사변경

#### 다. 최대주주의 변동

최대주주 변경일	내용	비고
2016.09.21	최대주주 '정현식'으로 변경	(주1)
2019.12.27	최대주주 '한국에프앤비홀딩스 유한회사'로 변경	(주2)

(주1) 케이티비기업인수목적3호 주식회사와 합병으로 인해 최대주주가 변동되었습니다. 자세한 내용은 아래 공시를 참조하시기 바랍니다.

- 2016.09.21 최대주주변경

(주2) 변경전 최대주주의 주식양수도 거래로 인해 최대주주가 변동되었습니다. 자세한 내용은 아래 공시를 참조하시기 바랍니다.

- 2019.12.27 최대주주변경

#### 라. 상호의 변경

상호 변경일	내용	비고
2016.09.21	'해마로푸드서비스 주식회사'로 변경	(주1)

(주1) 케이티비기업인수목적3호 주식회사와 합병으로 인해 상호가 변경되었습니다. 자세한 내용은 아래 공시를 참조하시기 바랍니다.

- 2016.08.10 상호변경안내

마. 회사가 화의, 회사정리절차 그 밖에 이에 준하는 절차를 밟은 적이 있거나 현재 진행 중인 경우 그 내용과 결과

당사는 보고서 작성기준일 현재 해당사항이 없습니다.

바. 회사가 합병 등을 한 경우 그 내용

(1) 합병

지배기업은 코스닥시장 상장을 위하여 케이티비기업인수목적3호 주식회사와 2015년 12월 29일 합병계약을 체결하였으며, 2016년 9월 19일 합병기일로 하여 합병을 완료하였습니다.

법률적으로 상장법인인 케이티비기업인수목적3호 주식회사(합병회사)가 비상장법인인 해마로푸드서비스 주식회사(피합병회사)를 흡수합병하여, 합병 이후 2016년 9월 21일 회사명을 해마로푸드서비스 주식회사로 변경하였으며, 2016년 10월 6일 코스닥시장에 상장하였습니다.

(2) 인수

2017년 4월 4일 연결기업은 해마로푸드서비스 주식회사를 인수주체로 하여 (주)슈가버블의 지분 100%를 인수하였고, 2020년 2월 18일 (주)슈가버블의 지분을 매각하였습니다. 자세한 사항은 아래 공시를 참조하시기 바랍니다.

- 2020.02.18 주요사항보고서(타법인주식및출자증권양도결정)

- 2020.02.19 합병등종료보고서(자산양수도)

사. 회사의 업종 또는 주된 사업의 변화

사업목적 변경일	내용	비고
	1. 식품 프랜차이즈사업	
	2. 식자재 유통사업	
	3. 부동산 임대업	
	4. 부동산 전대업	
	5. 일반 가공식품 제조	
	6. 기타 식육가공품 제조	

2016.09.21	7. 축산물 가공품 제조	(주1)
	8. 계육 가공업 및 판매업	
	9. 수산물 가공업 및 판매업	
	10. 음식료품 제조업 및 판매업	
	11. 음식점 및 기타서비스업	
	12. 축산물, 수산물, 농산물의 매매 및 중개업	
	13. 식품첨가제, 일반잡화의 매매 및 중개업	
	14. 보관 및 창고업	
	15. 각호에 관련된 무역업	
	16. 각호에 관련된 제조업	
	17. 각호에 관련된 도매업	
	18. 각호에 관련된 부대사업일체	
	19. 통신판매업	
20. 식품보존업		
21. 식품소분·판매업		
2017.03.24	22. 주류판매업	(주2)
2018.01.05	23. 각 호에 관련된 연구개발업 및 경영컨설팅업	
2018.03.23	24. 전자상거래 및 관련 유통업	

(주1) 케이티비기업인수목적3호 주식회사와 합병으로 인해 사업목적이 추가되었습니다.

(주2) 사업영역 확대에 따른 사업목적이 추가되었습니다.

#### 아. 그 밖에 경영활동과 관련된 중요한 사항의 발생내용

2016년 케이티비기업인수목적3호 주식회사와 합병하고, 2019년 12월 27일 최대주주의 양수도거래 계약 체결로 인해 최대주주가 변동되었습니다. 자세한 사항은 아래 공시를 참조하시기 바랍니다.

- 2019.12.27 최대주주변경을수반하는주식양수도계약체결
- 2019.12.27 최대주주변경

#### 자. 주요연혁

### (1) 해마로푸드서비스㈜

기간	내용
2016년 04월	맘스터치 대만 1호점 오픈
2016년 05월	케이티비기업인수목적3호(주)와 합병상장예비심사 승인
2016년 09월	케이티비기업인수목적3호(주)와 해마로푸드서비스(주)간 합병등기
2016년 9월	서비스산업 발전 공로 인정으로 경제부총리 표창 수상(주최. 서비스산업총연합회)
2016년 10월	코스닥 상장
2016년 11월	충북 진천 생산공장 및 물류센터 증축
2016년 12월	맘스터치 가맹점 수 1,000호점 돌파
2017년 03월	봉바타(화덕피자전문 프랜차이즈 브랜드) 론칭 및 1호점 오픈
2017년 11월	맘스터치, 모바일 상품권 판매 개시
2018년 06월	대한민국 창업대상 산업통상자원부장관 표창
2018년 10월	싱가포르, 말레이시아 'NSB-MOM'S TOUCH PTE. Ltd.,'와 마스터 프랜차이즈 계약 체결
2019년 02월	본사 소재지 이전 (서울시 강동구 천호대로)
2019년 04월	2019 국가브랜드대상 패스트푸드점부문 수상
2019년 10월	맘스터치 공식 모바일 앱 출시
2020년 01월	순직 소방관 지원 관련 소방청장 표창(주최. 대한소방공제회)
2020년 10월	맘스터치 BI 리뉴얼
2020년 10월	강동구청 COVID-19 우수기부자 표창 수상
2020년 12월	맘스터치 가맹점 수 1,300호점 돌파, 뉴노멀 매장 1호점 오픈
2020년 12월	'2020 서울시 푸드뱅크마켓 감사의 밤'(서울시, 서울시 사회복지사협의회 주최) 물적나눔 부문 서울시장상 수상

## 3. 자본금 변동사항

### 가. 증자(감자)현황

(기준일: 2020년 12월 31일 )

(단위: 원, 주)

주식발행 (감소)일자	발행(감소) 형태	발행(감소)한 주식의 내용				비고
		주식의 종류	수량	주당 액면가액	주당발행 (감소)가액	
2016.09.21	-	보통주	80,809,396	100	2,006	합병신주발행(증자비율:1.197%)
2016.10.07	신주인수권행사	보통주	3,687,631	100	461	1회 신주인수권부사채신주인수권 행사(증자비율:4%)
2017.03.27	전환권행사	보통주	726,000	100	1,000	제1회 전환사채 전환권 행사(증자비율:0.8%)
2017.03.28	전환권행사	보통주	548,000	100	1,000	제1회 전환사채 전환권 행사(증자비율:0.6%)
2017.05.08	신주인수권행사	보통주	650,759	100	461	제1회 신주인수권부사채신주인수권 행사(증자비율:0.7%)
2017.06.21	전환권행사	보통주	726,000	100	1,000	제1회 전환사채 전환권 행사(증자비율:0.8%)
2019.04.29	전환권행사	보통주	791,974	100	1,894	제2회 전환사채 전환권 행사(증자비율:0.8%)
2020.01.28	전환권행사	보통주	2,111,932	100	1,894	제2회 전환사채 전환권 행사(증자비율:2.2%)

주식발행 (감소)일자	발행(감소) 형태	발행(감소)한 주식의 내용				
		주식의 종류	수량	주당 액면가액	주당발행 (감소)가액	비고
2020.06.12	전환권행사	보통주	5,015,839	100	1,894	제2회 전환사채 전환권 행사(증자비율:5.2%)

## 나. 미상환 전환사채 발행현황

### 미상환 전환사채 발행현황

(기준일: 2020년 12월 31일 )

(단위: 원, 주)

종류 \ 구분	회차	발행일	만기일	권면(전자등록)총액	전환대상 주식의 종류	전환청구가능기간	전환조건		미상환사채		비고
							전환비율 (%)	전환가액	권면(전자등록)총액	전환가능주식수	
제2회 무기명식 이권부 무보증 사모 전환사채	2	2017.07.28	2020.07.28	15,000,000,000	기명식 보통주	2018년 7월 28일~ 2020년 6월 28일	100	1,894	0	0	(주1) (주2) (주3) (주4)
합 계	-	-	-	15,000,000,000	-	-	-	-	0	0	-

(주1) 2017년 7월 28일 제2회 무보증 전환사채가 권면금액 150억원으로 발행되었습니다. 본 전환사채와 관련한 자세한 사항은 아래 고시를 참조하시기 바랍니다.

- 2017.07.24 주요사항보고서(전환사채권발행결정)
- 2017.07.28 증권발행결과(자율공시)

(주2) 제2회차 전환사채의 전환가액은 2017년 10월 30일 기준으로 발행 당시 2,543원에서 1,894원으로 조정되었습니다. 본 전환가액의 조정과 관련한 자세한 사항은 아래 공시(\*)를 참조하시기 바랍니다.

(주3) 2019년 3월 20일 제2회차 전환사채에 대한 콜옵션을 부여하였습니다. 콜옵션에 관한 자세한 사항은 아래의 공시를 참조하시기 바랍니다.

- 2019.03.26 주식등의대량보유상황보고서

- 2019.04.30 임원 · 주요주주 특정증권등 소유상황보고서

(주4) 2019년 4월 29일, 2020년 1월 28일 및 2020년 6월 12일 제2회차 전환사채 전환 행사로 전환가능 주식수가 모두 주식으로 전환되었습니다.

(\* )2017.10.30 전환가액의 조정

1. 조정에 관한 사항	회차	조정전 전환가액 (원)		조정후 전환가액(원)	
	2	2,543		1,894	
2. 전환가능주식수 변동	회차	미전환사채의 권면총액 (통화단위)		조정전 전환가능 주식수 (주)	조정후 전환가능 주식수 (주)
	2	15,000,000,000 KRW		5,898,545	7,919,746
3. 조정사유	시가하락에 따른 전환사채 전환가액의 조정				
4. 조정근거 및 방법	<p>1. 조정근거</p> <p>1) 본 사채 발행 후 3개월이 경과한 날(2017년 10월 28일) 및 이후 매 3개월(2018년 01월 28일, 2018년 04월 28일, 2018년 07월 28일, 2018년 10월 28일, 2019년 01월 28일, 2019년 04월 28일, 2019년 07월 28일, 2019년 10월 28일, 2020년 01월 28일, 2020년 04월 28일)을 전환가격 조정일로 하고, 각 전환가격 조정일 전일을 기산일로 하여 그 기산일로부터 소급한 1개월 가중산술평균주가, 1주일 가중산술평균주가 및 기산일 가중산술평균주가를 산술 평균한 가액과 기산일 가중산술평균주가 중 높은 가격이 해당 조정일 직전일 현재의 전환가격보다 낮은 경우 동 낮은 가격을 새로운 전환가격으로 한다. 단, 새로운 전환가격은 발행 당시 전환가격(조정일 전에 신주의 할인발행 등의 사유로 전환가격을 이미 조정한 경우에는 이를 감안하여 산정한 가격)의 70% 이상이어야 된다.</p> <p>2) 조정된 전환가격이 주식의 액면가 이하일 경우에는 액면가를 전환가격으로 하며, 각 전환사채의 전환으로 인하여 발행할 주식의 발행가액의 합계액은 각 전환사채의 발행가액을 초과할 수 없다.</p> <p>3) 본목에 의한 조정 후 전환가격 중 원단위 미만은 절상한다.</p> <p>2. 조정방법</p> <p>①1개월 가중산술평균주가 : 1,870.55원</p> <p>②1주일 가중산술평균주가 : 1,875.40원</p> <p>③기산일 가중산술평균주가 : 1,893.89원</p> <p>④산술평균[(①+②+③)/3]주가 : 1,879.95원</p> <p>⑤기준주가[<math>\text{MAX}(\text{③}, \text{④})</math>] : 1,893.89원</p> <p>⑥조정 전 전환가액 : 2,543원</p> <p>⑦조정가액[<math>\text{MIN}(\text{⑤}, \text{⑥})</math>] : 1,894원(원단위 미만 절상)</p> <p>⑧최초 전환가액 조정한도 : 1,781원(최초전환가액의 70%)</p> <p>⑨최종 전환가액[<math>\text{MAX}(\text{⑦}, \text{⑧})</math>] : 1,894원</p>				
5. 조정가액 적용일	2017-10-30				

## 4. 주식의 총수 등

### 가. 주식의 총수 현황

(기준일 : 2020년 12월 31일 )

(단위 : 주)

구 분	주식의 종류			비고
	보통주	-	합계	
1. 발행할 주식의 총수	500,000,000	-	500,000,000	-

구 분	주식의 종류			비고
	보통주	-	합계	
II. 현재까지 발행한 주식의 총수	101,817,531	-	101,817,531	(주1) (주2) (주3)
III. 현재까지 감소한 주식의 총수	-	-	-	-
1. 감자	-	-	-	-
2. 이익소각	-	-	-	-
3. 상환주식의 상환	-	-	-	-
4. 기타	-	-	-	-
IV. 발행주식의 총수 (II-III)	101,817,531	-	101,817,531	(주1) (주2) (주3)
V. 자기주식수	11,776,656	-	11,776,656	(주4)
VI. 유통주식수 (IV-V)	90,040,875	-	90,040,875	(주1) (주2)

(주1) 2019년 4월 29일 제2회 전환사채 전환권 행사로, 2019년 5월 10일 791,974주가 추가상장되었습니다.

(주2) 2020년 1월 28일 제2회 전환사채 전환권 행사로, 2020년 2월 10일 2,111,932주가 추가상장되었습니다.

(주3) 2020년 6월 12일 제2회 전환사채 전환권 행사로, 2020년 6월 26일 5,015,839주가 추가상장되었습니다.

(주4) 보고서 작성기준일(2020년 12월 31일) 현재 6건의 자기주식 취득을 위한 특정 금전신탁계약을 체결하였습니다. 자세한 사항은 아래 공시를 참조하시기 바랍니다.

- 2020.08.10 주요사항보고서(자기주식취득신탁계약체결결정)
- 2020.09.08 주요사항보고서(자기주식취득신탁계약체결결정)
- 2020.10.07 주요사항보고서(자기주식취득신탁계약체결결정)
- 2020.11.10 주요사항보고서(자기주식취득신탁계약체결결정)
- 2020.12.01 주요사항보고서(자기주식취득신탁계약체결결정)
- 2020.12.14 주요사항보고서(자기주식취득신탁계약체결결정)

(주5) 상기 자기주식수는 보고서 작성기준일(2020년 12월 31일)까지의 매매일 기준 수탁자 보유수량입니다.

## 나. 자기주식 취득 및 처분 현황

(기준일 : 2020년 12월 31일 )

(단위 : 주)

취득방법		주식의 종류	기초수량	변동 수량			기말수량	비고	
				취득(+)	처분(-)	소각(-)			
배당 가능 이익 범위 이내 취득	직접 취득	장내 직접 취득	보통주	-	-	-	-	-	
			우선주	-	-	-	-	-	
		장외 직접 취득	보통주	-	-	-	-	-	
			우선주	-	-	-	-	-	
		공개매수	보통주	-	-	-	-	-	
			우선주	-	-	-	-	-	
	소계(a)	보통주	-	-	-	-	-		
		우선주	-	-	-	-	-		
	신탁 계약에 의한 취득	수탁자 보유수량	보통주	-	11,776,656	-	-	11,776,656	-
			우선주	-	-	-	-	-	-
		현물보유수량	보통주	-	-	-	-	-	-
			우선주	-	-	-	-	-	-
		소계(b)	보통주	-	11,776,656	-	-	11,776,656	-
			우선주	-	-	-	-	-	-
기타 취득(c)		보통주	-	-	-	-	-		
		우선주	-	-	-	-	-		
총 계(a+b+c)		보통주	-	11,776,656	-	-	11,776,656	-	
		우선주	-	-	-	-	-	-	

(주1) 상기 수탁자 보유수량은 보고서 작성기준일(2020년 12월 31일)까지의 매매일 기준 보유수량입니다.

## 5. 의결권 현황

(기준일 : 2020년 12월 31일 )

(단위 : 주)

구 분	주식의 종류	주식수	비고
발행주식총수(A)	보통주	101,817,531	(주1) (주2) (주3)
	우선주	-	-
의결권없는 주식수(B)	보통주	11,776,656	(주4)
	우선주	-	-



구 분	주식의 종류	주식수	비고
정관에 의하여 의결권 행사가 배 제된 주식수(C)	보통주	-	-
	우선주	-	-
기타 법률에 의하여 의결권 행사가 제한된 주식수(D)	보통주	-	-
	우선주	-	-
의결권이 부활된 주식수(E)	보통주	-	-
	우선주	-	-
의결권을 행사할 수 있는 주식수 (F = A - B - C - D + E)	보통주	90,040,875	(주1) (주2) (주3) (주4)
	우선주	-	-

(주1) 2019년 4월 29일 제2회 전환사채 전환권 행사로, 2019년 5월 10일 791,974주가 추가상장되었습니다.

(주2) 2020년 1월 28일 제2회 전환사채 전환권 행사로, 2020년 2월 10일 2,111,932주가 추가상장되었습니다.

(주3) 2020년 6월 12일 제2회 전환사채 전환권 행사로, 2020년 6월 26일 5,015,839주가 추가상장되었습니다.

(주4) 보고서 작성기준일(2020년 12월 31일) 현재 6건의 자기주식 취득을 위한 특정금전신탁계약을 체결하였습니다. 자세한 사항은 아래 공시를 참조하시기 바랍니다.

- 2020.08.10 주요사항보고서(자기주식취득신탁계약체결결정)
- 2020.09.08 주요사항보고서(자기주식취득신탁계약체결결정)
- 2020.10.07 주요사항보고서(자기주식취득신탁계약체결결정)
- 2020.11.10 주요사항보고서(자기주식취득신탁계약체결결정)
- 2020.12.01 주요사항보고서(자기주식취득신탁계약체결결정)
- 2020.12.14 주요사항보고서(자기주식취득신탁계약체결결정)

(주5) 상기 의결권 없는 주식수는 보고서 작성기준일(2020년 12월 31일)까지의 매매일 기준 수탁자 보유 물량입니다.

## 6. 배당에 관한 사항 등

## 가. 배당정책

당사는 2019년 주당 총 배당금 50원을 배당하였고, 지난 2020년 6월 15일 이사회에서 중간배당을 위해 주당 30원을 의안으로 상정하여 승인하였습니다.

향후에도 정관에 의거 이사회 결의 및 주주총회 결의를 통해 미래의 성장 동력 확보를 위한 내부 유보와 이익의 주주 환원을 고려하여 균형 있게 배당을 실시할 계획입니다.

당사는 정관으로써 아래와 같이 당사의 이익배당에 관하여 규정하고 있습니다.

제 52 조 (이익금의 처분) 본 회사는 매년 사업 연도 말의 처분 전 이익잉여금을 다음과 같이 처분한다.

- ① 이익준비금(자본총액의 2분의 1에 달할 때까지 매 결산기의 금전에 의한 이익배당액의 10분의 1이상의 금액)
- ② 기타의 법정적립금
- ③ 이익배당금
- ④ 임의적립금
- ⑤ 기타의 이익잉여금 처분액
- ⑥ 전항 이외에 주주총회의 결의에 의한 기타 필요한 처분

제 53 조 (이익배당)

- ① 이익의 배당은 금전, 주식 및 기타의 재산으로 할 수 있다. 그러나 주식에 의한 배당은 이익배당총액의 2분의 1에 상당하는 금액을 초과하지 못한다.
- ② 이익의 배당은 주주총회의 결의로 한다. 다만, 제42조 제4항에 따라 재무제표를 이사회가 승인하는 경우에는 이사회 결의로 정한다.
- ③ 이익의 배당을 주식으로 하는 경우 회사가 수종의 주식을 발행한 때에는 주주총회의 결의로 그와 다른 종류의 주식으로도 할 수 있다.
- ④ 제 1항의 배당은 매 결산기 말 현재의 주주명부에 기재된 주주 또는 등록된 질권자에게 지급한다.
- ⑤ 이익배당금은 주주총회에서 달리 결의된 바가 없는 한, 배당 결의 후 1개월 이내에 지급하기로 한다. 다만, 회사의 귀책사유가 아닌 사유로 인하여 이익배당의 지급을 통지 받은 주주 또는 등록질권자에게 이익배당금을 지급할 수 없는 경우에는 해당 미지급 이익배당금에 대하여는 지급기한이 도과되더라도 그 이자를 지급하지 아니한다.

제 54 조 (중간배당)

- ① 본 회사는 상법 제462조의3에 의한 중간배당을 할 수 있다.
- ② 제1항의 중간배당은 이사회 결의로 한다.

③ 중간배당은 직전 결산기의 대차대조표상의 순자산액에서 다음 각 호의 금액을 공제한 액을 한도로 한다.

1. 직전 결산기의 자본금의 액
  2. 직전 결산기까지 적립된 자본준비금과 이익준비금의 합계액
  3. 상법시행령에서 정하는 미실현이익
  4. 직전 결산기의 정기총회에서 이익으로 배당하거나 또는 지급하기로 정한 금액
  5. 중간배당에 따라 당해 결산기에 적립하여야 할 이익준비금
- ④ 사업연도 개시일 이후 제1항의 기준일 이전에 신주를 발행한 경우(준비금의 자본전입, 주식배당, 전환사채의 전환청구, 신주인수권부사채의 신주인수권 행사의 경우를 포함한다)에는 중간배당에 관해서는 당해 신주는 직전 사업연도말에 발행된 것으로 본다. 다만 제1항의 기준일 후에 발행된 신주에 대하여는 최근 제1항의 기준일 직후에 발행된 것으로 본다.
- ⑤ 제9조의 우선주식에 대한 분기배당은 보통주식과 동일한 배당률을 적용한다.

제 55 조 (배당금지청구권의 소멸시효)

- ① 배당금의 지급청구권은 5년간 이를 행사하지 아니하면 소멸시효가 완성된다.
- ② 제1항의 시효의 완성으로 인한 배당금은 본 회사에 귀속한다.

#### 나. 주요배당지표

구 분	주식의 종류	당기	전기	전전기
		제6기	제5기	제4기
주당액면가액(원)		100	100	100
(연결)당기순이익(백만원)		23,386	12,926	16,808
(별도)당기순이익(백만원)		29,633	10,167	14,432
(연결)주당순이익(원)		244	148	181
현금배당금총액(백만원)		3,055	4,734	2,817
주식배당금총액(백만원)		-	-	-
(연결)현금배당성향(%)		12.8	34.0	16.6
현금배당수익률(%)	보통주	1.1	1.7	1.4
	우선주	-	-	-
주식배당수익률(%)	보통주	-	-	-
	우선주	-	-	-
주당 현금배당금(원)	보통주	30	50	30
	우선주	-	-	-

구 분	주식의 종류	당기	전기	전전기
		제6기	제5기	제4기
주당 주식배당(주)	보통주	-	-	-
	우선주	-	-	-

(주1) 제6기의 중간배당금은 3,055백만원(주당 30원), 제5기 중간배당(주당 20원)과 결산배당(주당 30원)을 합산한 배당금은 4,734백만원입니다.

(주2) 주당순이익 산출근거는 'III. 재무에 관한 사항'의 '3. 연결재무제표 주식' 중 '주당이익' 항목을 참조하시기 바랍니다.

#### 다. 과거 배당 이력

(단위: 회, %)

연속 배당횟수		평균 배당수익률	
분기(중간)배당	결산배당	최근 3년간	최근 5년간
2	-	1.4	1.4

## 7. 정관에 관한 사항

### 가. 정관 이력

본 사업보고서는 2020년 3월 30일 제5기 정기주주총회에서 개정된 정관을 첨부하

고 있습니다. 보고서 제출일 이후 2021년 3월 29일 예정된 제6기 정기주주총회의 의안 중 정관변경의 건이 상정되어 있습니다.

#### 나. 정관 변경 이력

정관변경일	해당주총명	주요변경사항	변경이유
2018.03.23	제3기 정기주주총회	제2조(목적) 제19조(이익참가부사채의 발행) 제23조(소집권자) 제26조(의장) 제41조(대표이사 등의 선임) 제42조(업무집행) 제43조(감사의 직무) 제45조(이사회의 구성 및 소집) 제45조의1(이사회의 의장) 제48조(위원회) 제53조 (이익배당) 부칙	사업영역 확대에 따른 사업목적 추가 조문번호 개정 주주총회 소집권자 변경 주주총회 소집권자 변경 이사회 결의사항으로 불필요한 부분 삭제 이사회 결의사항으로 불필요한 부분 삭제 조문번호 개정 이사회 소집권자 변경 이사회 의장 임기 문구 추가 조문번호 개정 조문번호 개정 개정정관의 시행일 명시
2019.03.26	제4기 정기주주총회	제8조 <삭제> 제8조의2(주식 등의 전자등록) 제14조(명의개서대리인) 제15조 <삭제> 제16조 (주주명부의 폐쇄 및 기준일) 제21조 (사채발행에 관한 준용규정) 제22조 (소집시기) 제34조(이사 및 감사의 수) 제48조(위원회) 제51조(외부감사인의 선임) 부칙	주권 전자등록의무화에 따라 삭제(전자증권법 § 25 ①) 전자증권법에 따라 발행하는 모든 주식 등에 대하여 전자등록이 의무화됨에 따라 근거를 신설 주식등의 전자등록에 따른 주식사무처리 변경내용반영 주식등이 전자등록에 따른 명의개서대리인에게 별도 신고할 필요가 없으므로 조항 삭제 주주명부 기재변경일 단축 및 문구 정비 제15조의 삭제에 따른 문구정비 문구 정비 상법상 예외규정을 추가 반영 이사회 내 위원회 추가반영 법률명칭변경에 따른 지구수정, 주식회사등의 외부감사에 관한 법률 제10조에 따라 외부감사인선정권한의 개정내용반영 개정정관의 시행일 명시
2020.03.30	제5기 정기주주총회	제8조의2(주식 등의 전자등록) 제10조의1(주식 및 신주인수권증서에 표시되어야 할 권리의 전자등록) 제10조의2(주식의 발행 및 배정) 제20조의1(사채 및 신주인수권증권에 표시되어야 할 권리의 전자등록) 제23조(소집권자) 제26조(의장) 제45조(이사회의 구성과 소집) 제45조의1 (이사회의 의장) 부칙	소제목 수정 신설 신설 사채등 전자등록에 필요한 사항 신설 소집권자 수정 이사회회의장 수정 이사회소집자 범위 확대 및 세부사항 수정 선임과 임기를 따로 분류 개정정관의 시행일 명시



## II. 사업의 내용

### 1. 사업의 개요

#### 가. 사업의 분류

연결실체는 수익을 창출하는 재화와 용역의 성격, 시장 및 판매방법의 특징, 사업부문 구분의 계속성 등을 고려하여 경영의 다각화 실태를 적절히 반영할 수 있도록 세분하였습니다.

연결실체의 사업의 분류는 다음과 같습니다.

구분	회사명	사업부문	브랜드명	주요품목	전방시장	비고
외식 프랜차이즈 및 음식료 도·소매	해마로푸드서비스(주)	프랜차이즈사업부	맘스터치(MOM'S TOUCH)	햄버거, 치킨, 계육가공품 등	당사 가맹점을 이용하는 일반 소비자	-
			붐바타(Boombata)	화덕샌드위치, 썬피자, 화덕피자, 오븐사이드, 주류 등	당사 가맹점을 이용하는 일반 소비자	-
		식자재유통사업부	해마로푸드서비스	계육가공품, 감자류, 닭정육, 부재료, 새우	식자재도매업체, 외식프랜차이즈 본사, 편의점, 대형마트, 단체급식 등	-
광고업 및 위생용품 유통	주에이치이엔티 외	광고업 및 위생용품 유통	에이치이엔티, HYGERA	광고 및 스마트기저귀 외	당사 브랜드를 이용하는 일반 소비자	-

#### (1) 해마로푸드서비스(주)

지배회사인 해마로푸드서비스(주)의 사업은 크게 프랜차이즈사업과 식자재유통사업으로 구분할 수 있습니다. 프랜차이즈사업부문은 당사의 치킨 및 수제버거 브랜드인 '맘스터치(MOM'S TOUCH)'와 화덕샌드위치 브랜드인 '붐바타(Boombata)'의 프랜

차이즈 관리 업무 및 가맹점에 원재료 등을 조달하는 프랜차이즈 유통 업무를 맡고 있습니다. 한편 식자재유통사업부문은 진천에 제조공장을 설립하여 계육, 새우, 감자, 원료육 등을 국내외에서 조달하여 공급하는 유통 업무를 담당하고 있습니다.

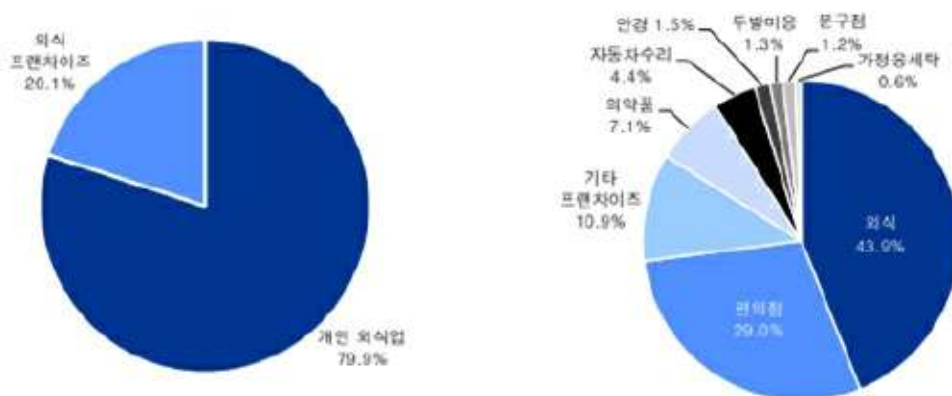
## 나. 사업부문별 시장여건 및 영업개황

### [외식프랜차이즈사업]

#### (1) 산업의 특성

국내 프랜차이즈 산업의 총 시장 규모는 해마다 늘어나고 있습니다. 최근 외식 산업 트렌드는 1인 가구의 증가로 인해 간편하게 한 끼 식사를 해결할 수 있는 개념으로 변모하고 있으며, 개인의 식생활에 있어서 외식이 차지하는 비율이 높아지고 있는 추세입니다. 당사는 넓은 범주에서 버거, 샌드위치, 피자, 치킨 등의 음식을 편리하고 신속하게 제공하는 'QSR(Quick Service Restaurant)'의 외식 프랜차이즈 업종에 속합니다. QSR 산업은 국내외적으로 서구화된 식습관과 1인 외식이 보편화되면서 수요는 안정되었다고 보입니다. 반면 경쟁사별 상품 상호 간의 대체성이 높아 사업자 간 경쟁이 치열한 상위 업체 위주의 과점 시장입니다.

최근 QSR 시장의 새로운 트렌드는 기존의 QSR 콘셉트에서 발전된 '패스트 캐주얼(Fast Casual)'이라는 콘셉트로, Fast Food와 Casual Dining이 혼합된 프리미엄 형태의 QSR입니다. 이는 식품 위생과 건강에 대한 소비자의 관심이 높아진 것을 바탕으로, 제품 조리의 스피드와 고객 접근성을 유지하는 한편, 제품의 품질, 위생 등의 매장 환경은 고급 레스토랑을 지향하는 점이 특징입니다. 당사 역시 '빠르게 보다 올바르게'라는 생각으로 Fast Casual을 꾸준히 지향해왔고, 최근의 건강 지향 및 가성비 트렌드와 맞물려 당사의 가성비 있는 제품들이 SNS 등에서 주목 받고 있습니다.



[외식시장에서 프랜차이즈 형태의 비중] [프랜차이즈 산업에서 외식의 비중]



(주1) 출처 : 통계청, IBK투자증권 리서치센터

## (2) 성장성

외식산업은 2010년 67조, 2018년 138조에 이어 해마다 꾸준히 성장하고 있습니다. 국내 프랜차이즈 시장은 1970년대 후반을 시작으로 하여, 2019년 기준 25만개 이상의 가맹점, 6천개 이상의 브랜드 수에 달합니다.

현재 QSR 시장은 성숙 시장이자 저성장 단계에 해당하며, 대규모 가맹 점포 수를 바탕으로 한 원가 경쟁력이 있는 사업자가 부각 받는 시기입니다.

현재 1인 가구 증가 및 가성비를 강조하는 외식 문화로 타산업에 비해 매년 높은 성장률을 보여주고 있으며, 상대적으로 저렴하고 간편한 QSR 산업에 대한 니즈는 꾸준할 것으로 예상됩니다. 다만 SNS 사용의 증가, 기술의 발전과 푸드 서비스 테크의 진화 등 QSR 산업을 둘러싼 제반 환경의 변화로 다른 외식 업종 및 HMR(가정간편식)과의 경쟁이 심화되고 있는 추세입니다.

당사의 치킨 및 수제버거 브랜드인 '맘스터치(MOM'S TOUCH)'는 2004년부터 고객들에게 높은 품질과 가성비 좋은 제품을 제공하여 경쟁이 심한 QSR 시장에서도 경쟁우위를 선점하고 있습니다. 고객 만족과 가맹점주와의 상생을 위해 노력한 결과, 2014년부터 빠르게 매장 수가 증가하여 2020년 12월 말 기준 1,314개 매장을 운영하고 있습니다.

또한 빠르게 변화하는 고객의 수요를 충족하기 위해 화덕샌드위치, 피자 브랜드인 붐바타를 론칭하여 다양한 제품을 통해 새로운 고객 경험을 제공하고 있습니다.

### ① 맘스터치(MOM'S TOUCH)

당사는 2004년 2월 설립 후 지속적인 성장을 거듭하여 왔으며, 2011년 9월 'Chicken & Burger cafe'로 콘셉트 변경 이후 안테나숍 테스트 운영을 통해 성공적으로 치킨 전문점의 이미지에서 탈피했습니다. 이후 전국 각 지역의 랜드마크 매장을 개설하여 수제버거 전문 브랜드의 인지도를 단기간에 높였습니다. 최근에는 서울 및 경기 지역 중심의 신규 가맹점 개점이 빠르게 진행되고 있습니다. 최근 3개연도 지역별 점포수 현황은 다음과 같습니다.

(단위 : 점, %)

구분	2018년		2019년		2020년	
	점포수	구성비(%)	점포수	구성비(%)	점포수	구성비(%)

수도권	392	33.6	438	35.2	490	37.3
충청	178	15.3	185	14.9	187	14.2
전라	109	9.3	115	9.3	118	9.0
경상	407	34.9	420	33.8	430	32.7
강원	55	4.7	57	4.6	61	4.7
제주	26	2.2	28	2.2	28	2.1
전국 합계	1,167	100	1,243	100.0	1,314	100.0

## ② 붐바타(Boombata)

2017년 3월 당사는 제2 프랜차이즈 브랜드인 '붐바타'를 론칭하며 화덕 시장에 진출하였습니다. 이후 보고서 작성기준일 현재, 붐바타의 점포 수는 직영점 1개, 가맹점 7개로 총 8개가 운영되고 있습니다. 직영점은 서울에 위치하고 있고, 가맹점은 수도권 5곳, 충청권 2곳에 위치하고 있습니다. 최근 2개연도 지역별 점포수 현황은 다음과 같습니다.

(단위 : 점, %)

구분	2019년		2020년	
	점포수	구성비(%)	점포수	구성비(%)
수도권	8	80.0	6	75.0
충청	2	20.0	2	25.0
전라	0	0.0	0	0.0
경상	0	0.0	0	0.0
강원	0	0.0	0	0.0
제주	0	0.0	0	0.0
전국 합계	10	100.0	8	100.0

## (3) 경기변동의 특성 및 계절성

외식 프랜차이즈 산업은 소비자심리지수 등의 경기 여건과 연관되어 있습니다. 최근에는 최저임금이 지속적으로 인상됨에 따라 인건비가 적지 않은 비중을 차지하고 있고, 외식업계는 이에 영향을 받습니다. 또한 날씨, 개강(개학), 성탄절 및 명절 등의 계절적인 요인에도 매출이 영향을 받습니다.

**(4) 국내시장 여건(시장의 안정성, 경쟁상황, 시장점유율 추이)**

현재 중소기업 적합 업종 계획이 철회됨에 따라 제약 없이 매장 설립이 가능해졌고, 대기업 및 사모펀드 등이 진출하면서 패스트푸드 업계에서 최종 소비자를 대상으로 한 경쟁이 심화되고 있습니다.

2019년 기준, 공정거래위원회의 정보공개서에 따르면 당사의 프랜차이즈 사업부문의 브랜드인 맘스터치는 전국 매장 수 1,243개로 상위 4개 경쟁업체(롯데리아, 버거킹, KFC) 가운데 39.3%의 시장점유율을 차지했습니다. 이후 당사는 2020년 12월 말 기준, 1,314개의 매장을 보유해 전년 동기 대비 약 5.7%의 매장 수 증가율을 보였습니다.

**① 맘스터치(MOM'S TOUCH)**

[버거 브랜드 전체 점포 수 추이]

(단위 : 점)

년도	당사	버거킹	롯데리아	맥도날드	KFC
2019	1,243	383	1,342	(주2)	191
2018	1,167	340	1,337	(주2)	193
2017	1,100	306	1,350	(주2)	210
2016	1,001	266	1,331	436	219
2015	825	231	1,292	381	214

(주1) 출처 : 공정거래위원회 정보공개서 및 관련 기사

(주2) 2017년, 2018년, 2019년 맥도날드 점포 수는 공정거래위원회 정보공개서에 자료가 제출되지 않아 미기재

경쟁업체 중 상위 4개 브랜드인 롯데리아, KFC, 맥도날드, 버거킹은 모두 공격적으로 매장 수를 확대하였습니다. 특히 매장별 24시간 오픈, 배달 강화, 무인 주문 시스템 도입 등 고객 서비스 강화에 나서는 상황입니다. 반면, 산업 내 경쟁이 심해지면서 고객 서비스 강화에 나서는 상황입니다.

**② 뽐바타(Boombata)**

[샌드위치 브랜드 전체 점포 수 추이]

(단위 : 점)

년도	당사	서브웨이	퀴즈노스	파리바게뜨	뚜레쥬르
2019	10	387	81	3,422	1,291
2018	8	352	68	3,366	1,318
2017	3	304	51	3,378	1,315
2016	-	217	33	3,367	1,306
2015	-	155	28	3,316	1,266

(주1) 출처 : 공정거래위원회 정보공개서

[피자 브랜드 전체 점포 수 추이]

(단위 : 점)

년도	당사	피자헛	피자알볼로	미스터피자	피자마루	오구피자	피자스쿨
2019	10	352	276	260	620	523	886
2018	8	319	271	259	615	556	893
2017	3	316	263	296	626	575	901
2016	-	332	241	346	619	602	861
2015	-	338	221	392	619	621	822

(주1) 출처 : 공정거래위원회 정보공개서

당사의 화덕샌드위치 및 화덕피자 브랜드인 봄바타의 경우 맘스터치와 마찬가지로 주문 후 즉시 만들어 제공하는 After Order Cooking 시스템으로, 현재 1인 가구의 비율이 증가하면서 혼자 가볍게 즐길 수 있는 시장 내 선도적인 위치에 있는 상황입니다.

##### (5) 해외시장 여건

당사의 주요 해외 진출 지역은 대만, 미국 그리고 싱가포르입니다. 이 중 대만, 싱가포르 등 아시아 시장은 최근의 높아진 소득 수준을 바탕으로 해외 외식 브랜드에 대한 관심이 높아졌습니다.

2018년부터 마스터프랜차이즈 계약 방식을 채택하여 진행하고 있으며, 자세한 사항은 동 보고서 'II.9 경영상의 주요 계약'을 참고하시기 바랍니다.

보고서 작성기준일 현재 해외사업 현황은 다음과 같습니다.

(기준일 : 2020년 12월 31일)

(단위 : USD)

번호	지역	법인명	법인설립일	소유비율(%)	출자금	사업 개황
1	베트남	MOM'S TOUCH VIETNAM, LLC. (주5)	2015.06.23	100	1,850,000	-

2	대만	MOM'S TOUCH TAWAN CO., LTD.	2016.03.29	40	297,691	직영점 4개, 가맹점 5개
3	미국	HFS GLOBAL, INC (주5)	2017.02.07	100	1,300,000	-
4	싱가포르	NSB-MOM'S TOUCH PTE. LTD.,(주2)	2019.08.30 (주3)	(주4)	(주4)	가맹점 3개

(주1) 상기 출자금은 소수점 절사한 단위로 기재

(주2) 'NSB-MOM'S TOUCH PTE. LTD.,'는 싱가포르 상장사 'No signboard Holdings Ltd.,'의 100% 자회사

(주3) 마스터프랜차이즈 계약으로, 법인설립일은 'NSB-MOM'S TOUCH PTE. LTD.,'의 맘스터치 싱가포르 1호점 오픈일로 작성

(주4) 마스터프랜차이즈 계약으로 당사의 출자금은 없으며, 법인에 대한 당사의 소유 비율 또한 없음

(주5) 'MOM'S TOUCH VIETNAM, LLC.'와 'HFS GLOBAL, INC'는 보고서 작성기 준일 현재 청산절차 진행 중

## (6) 회사의 경쟁우위 요소

당사는 양질의 제품을 저렴한 가격에 먹을 수 있도록 하는 가성비를 핵심 경쟁력으로 삼고 있습니다. 안전하고 품질 좋은 제품을 저렴하게 공급하기 위해, 당사는 진천에 있는 제조 공장과 전국의 콜드체인 물류 시스템을 통해 전국의 가맹점에 핵심 상품 및 제품을 납품하고 있습니다.

### ① 경쟁사 대비 메뉴의 다양성 및 가성비

첫 번째, 당사의 제품 콘셉트는 원재료의 신선도와 고객의 건강을 생각하는 가성비 있는 제품입니다. 현재 1,300개 이상의 모든 맘스터치 가맹점에서는 고객의 주문 후 매장 내에서 직접 냉장육의 힘줄을 자르고 브레딩을 거치는 등 조리가 이루어집니다. 또한 당사의 제2 프랜차이즈 브랜드인 '붐바타(Boombata)'는 화덕샌드위치 및 화덕피자의 대중화와 보편화를 목표로, 이태리 정통 화덕으로 갓 구워낸 냉장 도우를 베이스로 하여 화덕샌드위치 및 화덕피자를 누구나 간편하고 쉽게 즐길 수 있도록 2017년 3월 론칭했습니다. 당사의 버거&치킨 프랜차이즈 브랜드인 '맘스터치(MOM'S TOUCH)'와 같이 가성비를 강조하는 콘셉트입니다.


두 번째, 당사의 대표 프랜차이즈 브랜드인 '맘스터치(MOM'S TOUCH)'는 16가지의 버거 메뉴, 20가지의 치킨 메뉴, 20가지의 사이드 메뉴 등 다양한 메뉴 구성을 갖추고 있습니다. 당사의 가맹점 출점 전략 지역 중 하나인 동네 상권의 경우 다양한 고객들이 혼재되어 있는 상권으로, 메뉴의 다양성은 고객을 집객 시키는 데 중요한 요

소입니다.

② 경쟁사 대비 저렴한 초기투자비용

프랜차이즈에서 가맹점 사업자들에게 투자비는 상권과 더불어 브랜드 선택에 있어 대단히 중요한 요소 중 한 가지입니다. 당사의 프랜차이즈 브랜드는 패스트푸드 업계에서 투자비가 상대적으로 저렴합니다. 맘스터치의 기본 매장 형태는 25-30평대, 분바타는 10평대 중소형 카페형 매장으로, 가맹점주의 초기 투자 비용 절감 및 임차료가 낮은 지역으로의 출점, 작고 저렴한 설비 시스템 등 출점 가능 지역 확대에 기여합니다.



\*맘스터치

구분	내용
BI	 <p>[BI]</p>
Exterior	 <p>[Exterior_맘스터치]</p>

Interior	
[Interior_맘스터치]	

\* 봄바타

구분	내용
BI	<p>[BI]</p>

<p>Exterior</p>	 <p>[Exterior_붐바타]</p>
<p>Interior</p>	 <p>[Interior_붐바타]</p>

### ③ 우수한 마케팅 4P 전략

4P 전략	내용
Product	양질의 재료와 차별화된 개발 노하우를 통해 고객의 니즈와 시장 트렌드에 부합하는 양질의 제품을 시장에 공급
	가장 맛있고 품질 좋은 제품을 가장 합리적인 가격에 제공하여 고객 만족

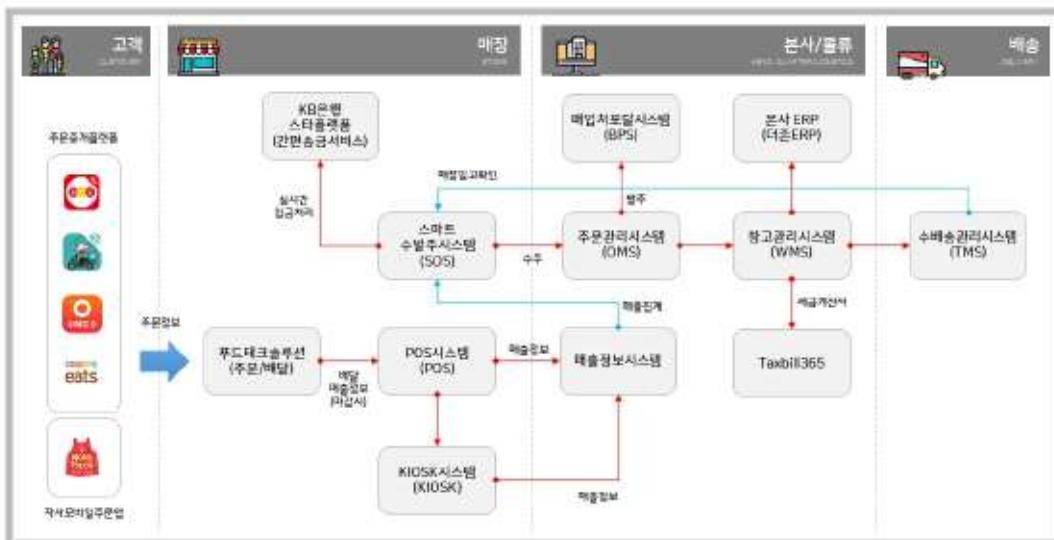


Price	제고
Place	면적당 수익성의 압도적인 우위를 가능케 하는 입점 전략과 온오프라인 판매 채널의 효율적 활용을 통해 최적화된 고객 경험 및 가맹점주 경영 효율 제고
Promotion	업계 최고 수준의 크리에이티브 역량과 매체 다각화 전략을 기반으로 온오프라인 캠페인, 프로모션 등 차별화된 통합 마케팅 활동 수행

#### ④ 전국 규모의 물류 시스템과 제조 공장 기반의 제품 경쟁력

당사는 2014년부터 투자를 통해 자사 콜드체인 물류시스템을 보유하면서, QSR의 핵심인 신선한 원재료의 안정적인 대규모 조달과 원가경쟁력 확보에 성공하였습니다. 현재 치킨류와 버거류 패티 등은 당일 도제한 신선육을 사용하여 원료의 신선도와 닭고기 고유의 육질을 그대로 유지하고 있으며, 당사만의 차별화된 시즈닝과 진공 텀블러 공법을 통한 부드러운 육질이 특징입니다. 또한 맘스터치 전용 배터믹스와 전용 분 사용으로 바삭한 식감과 고소함을 극대화하였습니다. 이러한 신선한 치킨 통살 패티와 당사 고유의 기술로 만든 웰빙소스의 조합으로 당사만의 제품 경쟁력을 보유하고 있습니다.

#### ⑤ 우수한 프랜차이즈 시스템



[맘스터치 시스템구성도]

당사의 프랜차이즈 통합 관리 플랫폼은 수발주, 물류, 판매, 고객주문, 교육 등의 분산되어 운영되는 여러 시스템을 하나로 통합하여 구축한 플랫폼입니다. 외부 시스템이 아닌 당사가 직접 개발한 시스템으로써 급변하는 IT환경, 업무환경에 즉각적인 대응 및 개선을 가능하게 합니다.

당사의 프랜차이즈 통합 관리 플랫폼을 활용하여 고객 주문 접근성 및 편의성 강화, 브랜드 이미지 상승, 일원화된 통합 시스템을 통한 관리 능력 향상, 데이터를 활용한 매출관리 및 고객관리 등을 함으로써 보다 더 체계적인 관리를 할 수 있습니다.

## [식자재유통사업]

### (1) 산업의 특성

식자재유통산업은 시장 규모가 다른 유통산업에 비해 상당히 광범위하고, 산업 특성상 도매사업자 중심으로 형성되어 기업형 업체 중심의 시장이 형성되어 있지 못한 상황입니다. 지난 2010년부터 기업형 업체 위주로 시장이 재편되고 있으며, 국내 대기업 계열사들 또한 적극적으로 진출 중에 있습니다. 이들은 타 산업보다 영업마진이 낮은 시장임에도 풍부한 시장 잠재력과 지속적인 성장력을 보고 대규모 설비 투자와 전국적인 유통망을 구축하는 등 인프라 투자를 거듭하고 있습니다.

당사는 국내뿐만 아니라 글로벌 네트워크를 통해 해외에서도 고품질의 식자재를 확보하여 국내 최고 수준의 생산공정에서 만드는 경쟁력 있는 가격으로 고객사에 제공하고 있습니다. 핵심 역량 강화를 위해 2014년부터 2016년까지 진천에 생산공장과 물류 시스템에 대하니 투자를 하여 효율성을 높이고, 고객에게 차별화된 제품을 제공할 수 있도록 노력하고 있습니다.

### (2) 성장성

당사의 식자재유통사업은 전방 산업인 외식 산업의 수요(1인 가구 수 및 외식 수요 증가)와 공급(창업 수요 증가)이 동시에 확대되면서 구조적 성장이 이루어지고 있습니다.

### (3) 경기변동의 특성 및 계절성

경기변동에 비탄력적인 소비재 산업이지만 소비자의 소득수준 향상 및 기호 변화 등으로 인한 취향의 변화, 환율과 국제 원자재 가격 변동에 따른 원가의 변화, 계절적 요인에 의한 수요 변화 등에 영향을 받는 경향이 있습니다.

#### (4) 국내외시장 여건(시장의 안정성, 경쟁상황, 시장점유율 추이)

규모의 경제 효과로 장기적으로는 수익성이 좋아질 수 있는 식자재유통업의 특성에 따라, 현재 국내외 식자재유통업에서는 기업형 식자재유통업체들의 외형 성장이 꾸준히 이루어지고 있습니다. 당사 역시 높아진 브랜드 인지도를 바탕으로 대형마트와 대형 외식프랜차이즈 향 납품을 증가시키면서 안정적인 매출의 비중을 지속적으로 증가시키고 있습니다.

#### (5) 회사의 경쟁우위 요소

##### ① 제품 개발 능력 및 전문 영업 조직

당사는 제품 개발과 관련하여 별도의 R&D 팀을 구성하여 운영하고 있습니다. 당사의 R&D팀은 지속적인 개발을 통하여 업계 최고 수준의 제품들을 개발하고 있습니다. 또한 당사의 영업 조직은 식자재유통, 음식, CVS, 프랜차이즈 본사 등 채널별로 전문화된 영업 담당자를 배치하고, 주기적인 경쟁 업체 제품 및 자사 제품에 대한 제품 이해도와 전문 지식을 넓혀가고 있습니다.

##### ② 영업력 향상을 위한 최신식 인프라 구축

당사는 제품의 품질 확보와 안정적인 공급을 위하여 2014년 12월 진천에 물류 센터와 제조 공장을 준공하면서, 전 상품 및 제품에 대해 자체 생산을 하고 있습니다. 이를 통해 당사의 제품들은 주요 원재료 단계부터 당사의 공급 시스템 및 엄격한 품질 관리 기준에 따라 첨단 위생 생산 시스템과 HACCP 인증 생산시설 업체에서 생산되고 있습니다.

##### ③ 소싱능력

당사는 자체 생산을 통하여 제품의 가격 경쟁력을 확보한 것 뿐만 아니라, 개발한 제품을 경쟁 업체에 비하여 신속하게 시장에 출시할 수 있는 능력을 보유하고 있습니다. 또한 현재 미국, 태국, 베트남 등 해외에서도 제품을 소싱 및 수급함으로써, 해외 각 국가별 주요 제품들에 대한 국내 독점적 공급권을 소유하고 있습니다. 이로써 높은 품질의 원재료를 안정적으로 조달하게 되었습니다.

#### 다. 주요 재무정보

(기준일 : 2020년 12월 31일)

(단위 : 천원, %)

사업 부문	주요시장		구분	제6기 (2020년)		제5기 (2019년)		제4기 (2018년)	
				금액	비중	금액	비중	금액	비중
프랜차이즈사업	맘스터치, 불바타 가맹점		총자산	(주2)	-	(주2)	-	(주2)	-
			매출액	256,588,360	89.7	253,688,024	87.8	225,649,997	87.1
			영업이익	29,597,401	112.7	19,511,976	102.8	19,884,362	95.5
식자재유통	- 대기업 - 외식기업 - 프랜차이즈 기업 - 편의점 - 급식시장 - 대형마트	- 유통대리점 - 대형마트 PB 및 NB상품 - 프랜차이즈 - 기내식 - 친환경매장	총자산	(주2)	0.0	(주2)	-	(주2)	-
			매출액	28,811,567	10.1	34,211,567	11.9	33,198,940	12.8
			영업이익	-1,606,744	-6.1	750,495	4.0	1,544,490	7.4
광고업 및 위생용품유통	에이치이엔티 외		총자산	(주2)	-	(주2)	-	(주2)	-
			매출액	643,246	0.2	953,847	0.3	229,135	0.1
			영업이익	-1,721,015	-0.7	-1,292,758	-6.8	-598,794	-2.9
합계	-		총자산	116,774,659	100.0	139,939,227	100.0	127,372,937	100.0
			매출액	286,043,173	100.0	288,853,438	100.0	259,078,072	100.0
			영업이익	26,269,642	100.0	18,969,713	100.0	20,830,058	100.0

(주1) 출처 : 2018년 ~ 2020년 K-IFRS 연결 재무제표

(주2) 비용항목은 사업부문별 코스트센터로 관리되고 있지만, 자산항목은 공통으로 사용 및 관리되고 있어 배분하여 기재하지 않습니다.

## 라. 새로이 추진하였거나, 추진하기로 한 중요한 신규사업

당사는 가맹본부 및 브랜드 수의 빠른 증가로 경쟁이 심화된 국내 시장을 넘어 새로운 성장동력을 찾기 위하여 2015년부터 해외진출을 시작하여, 2016년 대만에 진출하였습니다. 해외 진출 시 초기 투자 비용을 줄이고 진출국의 상이한 문화 및 부족한 정보로 인한 리스크를 최소화하기 위하여 2018년부터 마스터프랜차이즈방식을 채택하여 진행하고 있으며, 싱가포르의 상장회사인 'No Signboard Holdings Ltd.,'의 100% 자회사인 'NSB-MOM'S TOUCH PTE. LTD.,'와 싱가포르 및 말레이시아 지역의 마스터프랜차이즈 계약을 완료하여 2019년 8월 싱가포르에 매장을 오픈하였습니다.

## 2. 주요 제품 및 서비스 등

### 가. 주요 제품 또는 서비스에 관한 내용

매출액에서 서비스가 차지하는 비율은 다음과 같습니다.

(기준일 : 2020년 12월 31일)

(단위 : 천원, %)

매출형태		품목	금액	비율
상품 /제품	외식프랜차이즈사업	계육가공품, 피자외	251,036,300	87.8
	식자재 유통사업	계육가공품, 새우외	28,793,779	10.1
	위생용품 유통사업	기저귀 외	82,683	0.0
기타		로열티매출 등	6,130,411	2.1
합계			286,043,173	100.0

### [외식프랜차이즈사업]

당사가 가맹점에 유통하는 주요 상품은 하기와 같습니다.

#### (1) 치킨류 주요 제품 및 구성

국내 140여개 가족농장에서 사육한 국내산 생계를 HACCP 인증을 받은 위생적이고 안전한 환경을 갖춘 도계장에서 도계하여 당일 공급된 계육만을 사용합니다. 맘스터치 고유의 시즈닝을 일반적인 염지 방식이 아닌 진공 텀블러 방식으로 제조하여 육질이 쫄득하고 육즙이 잘 보존된 깊은 맛이 특징입니다.

#### (2) 버거류 주요 제품 및 구성

당사만의 특화된 시즈닝을 가미한 두툽한 치킨 통살 패티를 사용하여 다른 브랜드들과 차별화된 버거 메뉴입니다. 글로벌 브랜드의 고기를 갈아 만든 패티는 대량 생산, 대량 판매에 적합한 제품입니다. 반면 당사의 치킨 통살 패티류는 대량 생산이 어렵고 신선 유통에 한계가 있어 주요 경쟁사들이 취급하기에는 어려움이 있습니다. 따라서 냉장 계육을 사용하는 것 자체가 주요 경쟁사들과 차별화되어 있으며, 남들이 쉽게 따라오지 못하는 진입 장벽을 형성하고 있습니다.

#### (3) 도우류(화덕샌드위치&피자) 주요 제품 및 구성

이탈리아에서 직접 수입한 정통 화덕과 당사에서 개발한 천연 효모를 첨가한 냉장 도우는 타 경쟁사의 도우 질감과는 차이가 납니다. 당사는 천연효모의 도우를 기반으로 하여, 좋은 재료(냉장 도우, 자연산 치즈, 신선식자재)의 사용과 낮은 가격대(3~5천원대 화덕샌드위치, 7~11천원대 화덕피자)로 가성비 높은 메뉴로 구성되어 있습니다. 다양한 화덕샌드위치, 화덕피자 그리고 소스 등 다양한 메뉴를 제공하고 있습니다.

(4) 사이드류 주요 제품 및 구성

당사 프랜차이즈 브랜드는 메인 메뉴 뿐만 아니라 든든하고 간편하게 즐길 수 있는 다양한 간편 제품들을 보유하고 있어, 빠르게 변화하는 소비자의 입맛과 외식 트렌드에 적합한 메뉴는 출시하고 있습니다.

(5) 음료류 주요 제품 및 구성

맘스터치 음료 제품군은 대도시 중심 상권에서 먹던 값비싼 고품질의 음료를 동네 상권에서 저렴한 가격으로 동일한 품질의 제품을 소비자에게 공급하고자 하는 제품입니다. 또한, 홍차, 에이드 등 기존 패스트푸드 및 치킨 전문 매장에서는 쉽게 접할 수 없는 다양한 메뉴를 보유하고 있습니다.

당사의 프랜차이즈사업본부는 가맹점에 대해 신규 가맹점 모집 후 개설에 이르기까지 필요한 사항을 신규 가맹점 사업자에게 제공하고 최초 가맹비, 설계감리비, 로열티 등을 받고 있습니다. 당사는 신규 가맹점의 개점 후 상표 사용이나 교육 등 가맹사업을 지원하면서 로열티를 가맹점 사업자로부터 받고 있습니다. 또한 당사의 가맹점 사업자는 당사가 공급한 상품을 당사의 제조 메뉴얼 및 품질 기준에 따라 제품을 제조하여 고객에게 판매하고 있습니다.

구분	내용
최초가맹비	가입비, 입회비, 계약금, 할부금, 오픈지원비, 최초교육비 등 명칭을 불문하고 가맹점 사업자가 가맹점 운영권을 부여받아 가맹사업에 착수하기 위하여 가맹본부에 지급하는 대가입니다.
로열티	상표사용료, 교육비, 경영지원비 등 명칭을 불문하고 가맹점 사업자가 가맹사업에 착수한 이후 가맹사업을 유지하기 위하여 영업표지의 사용과 영업활동 등에 관한 지원, 교육, 그 밖의 사항과 관련하여 가맹본부에 정기적으로 또는 비정기적으로 지급하는 모든 대가를 말합니다.
계약이행보증금	가맹점 사업자가 가맹본부로부터 공급받는 상품의 대금 등에 관한 채무액이나 이와 관련한 손해배상액의 지급을 담보하기 위하여 가맹본부에 지급하는 대가를 말합니다.
감리비	가맹 후보자가 인테리어 진행시 당사에서 가맹 후보자의 인테리어 시공에 대한 건축도면 제작 제공, 인테리어 시공감리를 당사에서 직접 시행한 후 받는 대가입니다.

[식자재유통사업]

당사의 식자재유통사업부문은 크게 계육류, 새우류 및 기타 제품으로 구성되며, 이

러한 제품군을 수입, 생산 등을 통하여 유통판매사업을 하고 있습니다. 특히 계육류의 순살 치킨, 새우류의 브래디드 슈림프 등은 시장의 메인 상품으로 당사의 매출 증대에 기여하고 있는 품목입니다.

당사는 철저한 품질 관리를 위하여 식약처에서 주기적 업체 관리를 진행하는 우수 수입업체로 등록하여 운영 중입니다.

구분	주요내용
품질관리	<ul style="list-style-type: none"> <li>- 원/부재료 및 포장지 입고 검사를 통한 클레임 원인 사전 제거</li> <li>- 생산 공정 체크를 통한 규정된 공정이 이루어지는지 점검을 통해 동일한 품질의 제품 생산 점검</li> <li>- X-RAY 검출기 설치 및 운영으로 원료육에 있을 뼈이물에 대한 사전제거</li> <li>- 냉각공정(냉각룸)에서의 급속냉동공정으로 제품의 신선도 균일하게 유지</li> <li>- 완제품 검사를 통한 규격 불일치 및 생물학적 문제 점검</li> <li>- 생산현장 환경 점검을 통한 방충/방서 대책 점검 및 개선</li> <li>- 작업자 위생점검을 통한 이물 유입 사전 방지</li> </ul>
생산관리	<ul style="list-style-type: none"> <li>- 규정된 원/부재료 배합비 점검을 통한 품질 안정화</li> <li>- 원/부재료 로스절감을 통한 생산원가 절감</li> </ul>

#### 나. 주요 제품 등의 가격 변동 추이

##### [외식프랜차이즈사업]

맘스터치의 주요 제품별 판매가격은 아래와 같습니다.

(기준일 : 2020년 12월 31일)

(단위 : 원)

대표메뉴	싸이버거	화이트갈릭버거	딤치즈버거	내슈빌핫치킨버거	인크레더블버거	언빌리버블버거
이미지						
	싸이버거	화이트갈릭버거	딤치즈버거	내슈빌핫치킨버거	인크레더블버거	언빌리버블버거
가격	3,800	4,100	4,000	4,100	4,900	5,100
세트메뉴	5,800	6,100	6,000	6,100	6,900	7,100
음료	1,600	1,600	1,600	1,600	1,600	1,600

붐바타의 주요 제품별 판매가격은 아래와 같습니다.

(기준일 : 2020년 12월 31일)

(단위 : 원)

대표메뉴	그릴드치킨 샌드위치	불고기치킨치즈볼 샌드위치	햄에그롤 샌드위치	베이컨포테이토 피자	토마토치즈 파스타	치즈딜라이트

이미지						
	그릴드치킨샌드위치	불고기치킨치즈볼	햄에그롤	베이컨포테이토피자	토마토치즈파스타	치즈딜라이트
매장 가격	4,700	5,100	3,900	9,900	8,500	9,900
배달 가격	5,400	6,300	4,400	11,900	9,500	11,900

### [식자재유통사업]

식자재유통사업부문에서 주요 제품별 입점 매장 판매 가격은 아래와 같습니다.

(기준일 : 2020년 12월 31일)

(단위 : 원)

품목명	중량	입점매장	2020년	2019년	2018년
요리하다케이준양념감자	500g	롯데마트	4,580	4,580	4,580
크리스피케이준프라이즈	2,000g	이마트트레이더스	6,980	6,980	(주1)

(주1) 2019년부터 생산되어 2018년의 금액은 표기하지 않습니다.

## 3. 주요 원재료

### 가. 주요 원재료 등의 현황

(기준일 : 2020년 12월 31일)

(단위 : 천원, %)

매입형태	원부재료명	2020년		2019년		2018년		
		금액	비율	금액	비율	금액	비율	
상품	프랜차이즈유통	계육외	165,058,373	89.3	175,348,238	85.7	151,778,304	84.5
	식자재유통	계육외	13,946,335	7.6	23,809,703	11.6	21,937,026	12.2
	위생용품유통	센서외	1,050	0.0	7,736	0.1	-	-
	상품소계		179,005,758	96.9	199,165,677	97.4	173,715,330	96.7
원, 부재료	식자재유통	계육외	5,651,757	3.1	5,324,824	2.5	5,911,876	3.3
	위생용품유통	센서외	-	-	96,300	0.1	-	-
	원, 부재료 소계		5,651,757	3.1	5,421,124	2.6	5,911,876	3.3
합계		184,657,515	100.0	204,586,801	100.0	179,627,206	100.0	

(주1) 회사와 이해관계를 갖는 주요 매입처는 없습니다.

### 나. 주요 원재료 등의 가격변동추이

당사는 일부 시세에 따라 변동되는 부분도 있지만, 주요 제품의 경우 국내산 계육 납



품업체와 육계 가격에 대한 단가 계약을 맺음으로써 안정적인 원재료 공급을 받고 있습니다.

(기준일 : 2020년 12월 31일)

(단위 : 천원, %)

품목명	크기	2020년 7월	2020년 8월	2020년 9월	2020년 10월	2020년 11월	2020년 12월
중 (1.4kg~1.6kg미만)	중(中)	1,678	1,732	1,714	1,494	1,650	1,909

(주1) 상기 표는 (사)한국육계협회가 제공하는 일일 육계시세 중(1.4kg~1.6kg 미만) 품목을 기준으로 합니다.

## 4. 생산 및 설비

### 가. 생산설비에 관한 사항

#### (1) 생산설비의 현황

자세한 내용은 동 보고서의 'Ⅲ.재무에 관한 사항 - 5. 재무제표 주석'에서 유형자산에 대한 부분을 참조하시기 바랍니다.

#### (2) 설비의 신설·매입계획 등

보고서 작성기준일 현재 연결실체 기준으로 계획 및 진행 중에 있는 설비의 신설 및 매입 계획은 없습니다.

### 나. 생산 실적 및 가동률

#### (1) 생산능력

(기준일 : 2020년 12월 31일)

(단위 : 톤)

사업부문	상호	사업소	2018년	2019년	2020년
외식 프랜차이즈 및 식자재 도매	해마로푸드서비스(주)	진천공장	3,600	4,500	5,400

#### (2) 생산실적

(기준일 : 2020년 12월 31일)

(단위 : 톤)

사업부문	상호	사업소	2018년	2019년	2020년
------	----	-----	-------	-------	-------

외식 프랜차이즈 및 식자재 도매	해마로푸드서비스(주)	진천공장	3,360	4,441	4,425
-------------------------	-------------	------	-------	-------	-------

### (3) 가동률

(기준일 : 2020년 12월 31일)

(단위 : 시간)

사업부문	상호	사업소	2020년 가동가능시간	2020년 실제가동시간	평균 가동률
외식 프랜차이즈 및 식자재 도매	해마로푸드서비스(주)	진천공장	12,288	7,033	57%

(주2) 기존 주간 근무에서 2019년 3분기부터 주간, 야간 교대 근무로 전환되어, 공장 가동가능시간이 변경되었습니다.

## 5. 매출

### 가. 매출실적

(기준일 : 2020년 12월 31일)

(단위 : 천원, %)

매출형태	품목	구분	2020년		2019년		2018년		
			금액	비율	금액	비율	금액	비율	
상품	프랜차이즈 유통	햄버거, 치킨, 피자외	내수	240,179,985	84.0	237,656,065	82.2	211,776,793	81.7
			수출	23,514	0.0	-	-	-	-
	식자재 유통	계육가공품, 새우외	내수	11,072,189	3.9	16,806,327	5.8	18,319,305	7.1
			위생용품 유통	기저귀외	내수	1,726	0.0	4,959	0.1
상품 소계			251,277,414	87.9	254,467,351	88.1	230,096,098	88.8	
제품	프랜차이즈 유통	햄버거, 치킨, 피자외	내수	10,832,801	3.8	10,417,076	3.6	8,260,426	3.2
			식자재유통	계육가공품, 새우외	내수	17,721,590	6.2	17,405,240	5.9
	위생용품유통	기저귀외	내수	80,957	0.0	27,007	0.1	-	-
			제품 소계			28,635,348	10.0	27,849,323	9.6
기타	로열티, 가맹비외	내수	6,066,524	2.1	6,536,764	2.3	5,841,913	2.3	
		수출	63,887	0.0	-	-	-	-	
	기타 소계			6,130,411	2.1	6,536,764	2.3	5,841,913	2.3
합 계			내수	285,955,772	100.0	288,853,438	100.0	259,078,072	100.0
			수출	87,401	0.0	-	-	-	-
			계	286,043,173	100.0	288,853,438	100.0	259,078,072	100.0

### 나. 판매경로

매출형태		품목	판매경로	판매경로별 매출액	
				금액	비율
상품 /제품	외식프랜차이즈사업	계육가공품, 피자 외	당사 물류본부→권역 별 지사→각 가맹점	251,036,300	87.8
	식자재유통사업	계육가공품, 새우 외	당사 물류본부→식자재 도매상, 외식프랜차이즈 본사, 편의점, 대형마트	28,793,779	10.1
	위생용품유통사업	기저귀외	요양원, 의료재단	82,683	0.0
기타		로열티매출 등	당사 가맹사업부문 →각 가맹점	6,130,411	2.1
합계				286,043,173	100.0

**다. 영업전략**

**[외식프랜차이즈사업]**

당사는 가맹점의 지속적인 개설패와 우량 가맹점을 통해, 자사 외식 프랜차이즈 브랜드를 이용하는 일반 소비자들에게 가성비 있는 건강한 한 끼 식사를 제공하는 것을 목표로 합니다. 따라서 가맹점의 품질 관리, 서비스 관리, 위생 관리 및 브랜드 아이덴티티의 정립을 위한 통일성 확보 등의 노력을 하고 있습니다.

이러한 가맹점 개설패업무와 운영관리업무 조직은 별도로 분리되어 있습니다. 국내 가맹점 개발팀은 본부 및 각 권역별 가맹 지역본부 13개 팀으로 구성되어 있으며, 가맹점 운영/관리/지도를 위한 영업조직은 본사의 2개 운영팀과 11개 권역 가맹지역본부(강원남부, 경기북부, 경남서부, 경북대구, 부산, 울산, 인천, 전남, 제주, 충남, 충북대전)가 운영되고 있습니다.

구분	주요업무	목적	비고
개발팀	신규 가맹점 개설패 신규 가맹점 희망자 모집 신규 가맹점 입지 조사	가맹점 확장 전략 수립 주요 상권에 대한 개발 주요 상권 입점 전략 수립	가맹점 희망자의 지속적인 관리 국내 부동산 컨설턴트 관리
운영팀 (A/C)	가맹점 운영, 관리, 지도 가맹점 매출, 재고 관리 본부와 가맹점의 소통 고객과의 소통 가맹점/고객 클레임 관리	가맹점 운영 관리 가맹점 매출 관리 각종 매뉴얼 준수 관리	가맹점 매출 증대 활동 (LSM - Local store marketing : 지역밀착형 마케팅) 각종 영업지원 활동

가맹사업부문의 조직구조는 다음과 같습니다.

구분	주요내용
개발	후보자의 인성평가서 작성을 통한 유효가맹점 사업자 발굴 상권분석을 통한 맞춤형 창업 - 고객층, 상권 유형분석을 통한 매장 규모 확정
교육	맘스터치 노하우 및 제조, 운영 시스템 매뉴얼 교육 시행
	가맹점 사업자의 인성 및 마인드 교육 기초 마케팅 교육을 통한 매장 운영 능력 강화

A/C (Area Coach) 시스템	가맹점 운영에 대한 전반적인 지원업무 및 브랜드 관리 가맹점 매출이익을 극대화 및 본사 운영 방침을 지속적으로 관리, 감독 초기 가맹점 관리 집중 시행으로 매장 안정화 시기 단축 및 자립 도움
	판매데이터 및 상권분석을 통한 점별 맞춤 판매 전략기획 시행 정기적 QSC 체크를 통한 우량점포 구축 및 매출 증대 프로그램 개발 지도 상품의 관리, 점포 설비 및 시스템의 유지보수 등 관리 지도 업무
L.S.M (Local Store Marketing)	담당 AC와 가맹점주의 점포 매출 증진 목적의 점포 단위 행사 마케팅 점포 주변 환경의 경쟁상황, 고객 유동 및 경쟁 메뉴 판매 정도를 분석 및 매출 목표 수립과 전략 수립에 따른 구체적인 예산 집행, 활동 결과 측정
고객 서비스	소셜커머스 및 SNS를 포함한 다양한 소통 채널을 통한 일원화된 고객불만 접수 및 신속한 처리 통한 불만 해소 적극적 대응을 통한 고객만족 실현 및 빠른 반응을 통해 고객 니즈 충족
매장관리 프로그램	신규 오픈 매장의 3개월 안정화 프로그램 시행 매장 안정화를 위한 단계별 판매촉진 프로그램 진행

### (1) 가맹점 개발

당사는 가맹점 후보자 인터뷰를 통해 가맹점 후보자의 성향과 마인드 등을 사전에 평가하여 우수후보자를 선정하고 있으며, 가맹점 후보자의 자금 동원 능력, 운영 능력을 고려한 후보 상권 내 입지를 선정하여 우수 가맹점으로서의 성장을 지원하고 있습니다.

### (2) 가맹점 교육

당사는 최초 36시간 이상의 브랜드 기초 교육 훈련 과정 및 실습을 실시하고, 필요시에는 추가 교육 과정을 수시로 운영하여 제품의 맛과 품질, 서비스, 청결, 위생 등이 유지될 수 있도록 노력하고 있습니다.

[당사의 가맹점 교육훈련 시간]

(단위 : 시간)

구분	맘스터치	봄바타
가맹점 교육훈련 시간	36	72(주1)

(주1) 봄바타의 가맹교육은 총 10일 동안 진행되며, 이 중 화덕 운영 훈련이 교육 시스템에서 중점적으로 시행됩니다.

가맹사업을 영위하고자 하는 가맹점 후보자는 반드시 본사의 교육 과정을 이수하여야만 합니다. 이와 같은 가맹점주에 대한 교육 훈련 시스템의 체계적인 운영과 투자는 맛과 서비스의 통일성을 높여주고, 창업을 원하는 가맹점 후보자들의 가맹본부와

제품의 품질에 대한 신뢰도를 높여주는 시작점이 되고 있습니다.

[당사의 신규가맹점 교육운영 현황]

구분	내용	비고
명칭	신규 가맹점 기초교육과정	-
목적	가맹점 운영노하우 전수 제조, 운영 매뉴얼 교육을 통한 업무능력 향상 인성 및 마인드 강화를 통한 가맹점운영능력 배양에 따른 매출 안정화	본사 이론 교육 실습실 제조 교육 매장현장 교육
대상	가맹점후보자	-
기간	맘스터치 - 5일 봄바타 - 10일	추가실습요청시 지역 매장교육진행(기간협의)
내용	프랜차이즈 시스템 이해 브랜드정의, 브랜드관리의 중요성 마케팅 기초, 사업가 마인드교육 당사 브랜드 콘셉트 및 특징 제조실습 및 매장운영 실습교육 사업운영 준비사항 및 운영관리	이외 추가교육 - 신메뉴출시 - 이벤트진행시 - 재계약시 - 보수교육

[식자재유통사업]

당사는 식자재유통과 관련하여 아래 그림과 같이 단체급식, 외식프랜차이즈, 식자재 도매상, 편의점, 대형마트 등에 가공품 등을 공급하고 있습니다.



[유통사업부 Value Chain]

## 라. 판매방법

### [외식프랜차이즈사업부문]

국내 판매의 경우 현금 결제 방식으로 판매합니다.

### [식자재유통사업부문]

식수출의 경우 T/T 입금 방식으로 결제되고 있으며, 국내 판매의 경우 현금 및 어음(B2B) 결제 방식으로 판매합니다.

## 마. 주요 매출처 및 비중

### [외식프랜차이즈사업부문]

당사의 매출 비중에서 외식프랜차이즈부문이 약 90%를 차지하고, 당사 물류본부에서 권역별 지사를 통해 가맹점으로 납품되는 경로이기 때문에, 전체 매출액의 5% 이상을 차지하는 주요 매출처가 없습니다.

### [식자재유통사업부문]

당사의 매출 비중에서 식자재유통사업부문과 광고업 및 위생용품유통업이 약 10%를 차지하고, 식자재유통사업부문은 당사 물류 본부에서 식자재도매상, 외식프랜차이즈 본사, 편의점, 대형마트 등 다양한 경로로 납품됩니다. 10% 이상을 차지하는 주요 매출처는 CJ제일제당(주)과 (주)국일에프앤비입니다.

## 6. 수주현황

연결실체는 장기매출계약 및 장기용역 제공계약 등이 해당되지 않아 본 항목의 기재는 생략합니다.

## 7. 시장위험과 위험관리

### 가. 위험관리의 개요

연결실체는 여러 활동으로 인하여 시장 위험(외환위험, 이자율위험, 신용위험 및 유동성위험)과 같은 다양한 재무 위험에 노출되어 있습니다.

연결실체의 전반적인 위험관리 정책은 금융 시장의 변동성에 초점을 맞추고 있으며 재무 성과에 미치는 부정적인 영향을 최소화하는 데 중점을 두고 있습니다.

## 나. 위험관리 개념체계

위험관리는 이사회에서 승인한 정책에 따라 이루어지고 있습니다.

이사회는 전반적으로 위험관리에 대한 문서화된 정책, 외환위험, 신용위험, 파생상품과 비파생상품의 이용 및 유동성을 초과하는 투자와 같은 특정 분야에 관한 문서화된 정책을 검토하고 승인합니다.

## 다. 시장위험

### (1) 외환위험

연결실체는 외환위험, 특히 미국 달러화와 관련된 환율 변동 위험에 노출되어 있습니다. 외환위험은 인식된 자산 및 부채와 관련하여 발생하고 있습니다.

한편 경영진은 연결실체가 기능통화에 대한 외환위험을 관리하도록 하는 정책을 수립하고 있습니다.

### (2) 이자율위험

이자율위험은 미래의 시장 이자율 변동에 따라 예금 또는 차입금 등에서 발생하는 이자수익 및 이자비용이 변동될 위험을 뜻하며, 이는 주로 변동금리부 조건의 예금과 차입금에서 발생하고 있습니다.

변동 이자율로 발행된 차입금으로 인하여 당사는 현금 흐름 이자율 위험에 노출되어 있으며, 동 이자율위험의 일부는 변동이자부 금융기관 예치금으로부터의 이자율위험과 상쇄됩니다.

전기말과 당기말 현재 당사는 변동이자율로 발행된 금융자산 및 금융부채를 보유하고 있지 않습니다. 이에 따라 이자율 변동에 따른 위험에 노출되어 있지 않습니다.

## 라. 신용위험

신용위험은 연결실체 차원에서 관리되고 있습니다. 신용위험은 보유하고 있는 수취채권 및 도소매 거래처에 대한 신용위험 뿐만 아니라 현금 및 현금성자산 및 금융기관 예치금으로부터 발생하고 있습니다.

도매거래처의 경우 독립적으로 신용평가를 받는다면 평가된 신용등급이 사용되며, 독립적인 신용등급이 없는 경우에는 고객의 재무 상태, 과거 경험 등 기타 요소들을 고려하여 신용위험을 평가하게 됩니다.

개별적인 위험한도는 이사회가 정한 한도에 따라 내부 또는 외부에서 평가한 신용등급을 바탕으로 결정됩니다. 신용한도의 사용여부는 정기적으로 검토되고 있습니다.

#### 마. 유동성위험

연결실체는 현금 등 금융자산을 인도하여 결제하는 금융부채에 관련된 의무를 충족하는 데 어려움을 겪게 될 유동성위험에 노출되어 있습니다.

연결실체의 경영진은 유동성위험을 관리하기 위하여 단기 및 중장기 자금 관리 계획을 수립하고 현금유출 예산과 실제 현금유출액을 지속적으로 분석·검토하여 금융부채와 금융자산의 만기 구조를 대응시키고 있습니다.

#### 바. 자본위험관리

연결실체의 자본관리 목적은 계속기업으로써 주주 및 이해당사자들에게 이익을 지속적으로 제고할 수 있는 능력을 보호하고 자본비용을 절감하기 위해 최적 자본구조를 유지하는 것입니다.

연결실체는 자본관리지표로 부채비율을 이용하고 있습니다. 이 비율은 총부채를 총자산으로 나누어 산출하고 있으며, 총부채 및 총자산은 연결재무상태표의 금액을 기준으로 계상합니다.

## 8. 파생상품 및 풋백옵션 등 거래현황

### 가. 파생상품계약 체결현황

연결실체는 공시서류작성기준일까지 해당 사항이 없어 기업공시서식 작성기준에 의거하여 기재하지 않습니다.

## 9. 경영상의 주요계약 등



당사는 가맹본부 및 브랜드 수의 빠른 증가로 경쟁이 심화된 국내 시장을 넘어 새로운 성장동력을 찾기 위하여 2015년부터 해외 진출을 시작하여, 2016년 대만에 진출하였습니다. 해외 진출 시 초기 투자 비용을 줄이고 진출국의 상이한 문화 및 부족한 정보로 인한 리스크를 최소화하기 위하여 2018년부터 마스터프랜차이즈 계약 방식을 채택하여 진행하고 있습니다. 2018년 10월 싱가포르의 상장 회사인 No Signboard Holdings Ltd.,가 맘스터치 사업을 위해 설립한 100% 자회사 NSB-MOM'S TOUCH PTE. Ltd.,와 싱가포르 및 말레이시아 지역 마스터프랜차이즈 계약을 완료하여 2019년에 싱가포르에 매장을 오픈하였습니다. 2019년 9월 The Inqusys Group과 미국 지역의 마스터프랜차이즈 계약을 체결하였습니다.

마스터프랜차이즈 계약은 당사가 마스터프랜차이즈 계약을 체결한 현지 업체에게 지정된 지역에서 가맹점 모집 및 매장 운영 권한을 부여하고 그 대가로 로열티를 받는 방식으로, 당사는 운영방식 및 레시피 등 노하우를 전수 및 지속적인 관리로 해외에서도 연속적인 브랜드 경험을 제공하기 위하여 노력하고 있습니다.

마스터프랜차이즈 계약의 경우, 현지의 법률, 문화 그리고 사업 관행에 대하여 잘 알고 있는 마스터프랜차이지가 가맹사업을 진행하고 손실에 대한 위험 대부분을 감수하기 때문에 국내 가맹본부 업체가 주로 채택하고 있는 해외 진출 방식입니다. 하지만 계약 해지 시에 마스터프랜차이지가 브랜드명만 변경하여 모방하는 일이 자주 발생하고 있어 당사는 계약시 비밀유지 및 경업금지 조항을 통하여 리스크를 줄이려고 노력하고 있습니다. 또한 현지의 경험 많은 업체와 계약을 체결함으로써 관리 부실로 인한 서비스와 제품 품질의 하락 및 브랜드 훼손을 방지하고자 합니다.

구분	계약상대방	계약체결시기	계약기간	계약 목적 및 주요 내용	계약금액
마스터프랜차이즈계약서	NSB-MOM'S TOUCH PTE. Ltd., (주1)	2018.10.08	10년	해외진출 (싱가포르, 말레이시아)	(주2)
마스터프랜차이즈계약서	The Inqusys Group	2019.10.07	10년	해외진출 (미국)	(주2)

(주1) NSB-MOM'S TOUCH PTE. LTD.,는 싱가포르 상장회사 No Signboard Holdings Ltd.,의 100% 자회사

(주2) 당사는 본 계약으로 Territorial Fee, Brand Royalty 두 가지 수익을 취함

## 10. 연구개발 활동

### 가. 연구개발 조직

#### (1) 연구개발 조직 개요

당사의 연구개발 조직은 프랜차이즈 메뉴를 전담하여 연구개발하는 메뉴개발팀과, 자사 공장 및 OEM 공장에서 생산하는 제품을 연구하는 제품개발팀으로 구성되어 있습니다.

메뉴개발팀은 프랜차이즈인 맘스터치 및 붐바타 매장에 공급하는 시가재와 매장에서 제조/판매하는 메뉴에 대하여 연구개발하며, 매장 운영 및 고객 제공 방법 등을 테스트한 후에 매장에 안내하고 있습니다.

제품개발팀은 자사공장 및 OEM 공장에서 생산하는 제품에 대해 연구개발하며, 상품의 구성요소인 제품의 설계와 개발, 이를 생산하기 위한 제조공정설계 등을 담당하고 있습니다.

#### (2) 연구개발인력 증감표

당사의 최근 3개연도의 연구개발인력의 변동 현황은 다음과 같습니다.

(단위 : 명)

구분	직위	기초	증가	감소	기말
2018년	연구원	7	-	-	7
2019년	연구원	7	3	-	10
2020년	연구원	10	-	-	10

### 나. 연구개발실적(최근 3개 사업연도)

#### (1) 가맹사업부문

번호	연구과제	연구기관	기간	상품화여부	비고
1	화덕치킨	당사	2018	상품화	붐바타
2	브로콜리스프	당사	2018	상품화	붐바타
3	오렌지 주스	당사	2018	상품화	붐바타
4	치킨커틀렛버거	당사	2018	상품화	맘스터치
5	블랙김떡만	당사	2018	상품화	맘스터치
6	딸빙	당사	2018	상품화	맘스터치

7	단팔딸빙	당사	2018	상품화	맘스터치
8	망고딸빙	당사	2018	상품화	맘스터치
9	컵딸빙	당사	2018	상품화	맘스터치
10	컵단팔딸빙	당사	2018	상품화	맘스터치
11	컵망고딸빙	당사	2018	상품화	맘스터치
12	레몬에이드	당사	2018	상품화	맘스터치
13	레몬아이스티	당사	2018	상품화	맘스터치
14	레몬티	당사	2018	상품화	맘스터치
15	치즈베이컨버거	당사	2018	상품화	맘스터치
16	사천짜장김떡만	당사	2018	상품화	맘스터치
17	토마토 치즈오븐파스타	당사	2018	상품화	붐바타
18	로제 치즈오븐파스타	당사	2018	상품화	붐바타
19	까르보 치즈오븐파스타	당사	2018	상품화	붐바타
20	아보카도베지샌드위치	당사	2018	상품화	붐바타
21	치킨아보카도샌드위치	당사	2018	상품화	붐바타
22	쉬림프아보카도샌드위치	당사	2018	상품화	붐바타
23	아보카도쉬림프쌈피자	당사	2018	상품화	붐바타
24	아보카도쉬림프치킨쌈피자	당사	2018	상품화	붐바타
25	단팔샌드	당사	2018	상품화	붐바타
26	크림단팔샌드	당사	2018	상품화	붐바타
27	크림치즈샌드	당사	2018	상품화	붐바타
28	에그샌드	당사	2018	상품화	붐바타
29	쿠키크림샌드	당사	2018	상품화	붐바타
30	더블쿠키크림샌드	당사	2018	상품화	붐바타
31	아보카도샐러드	당사	2018	상품화	붐바타
32	치킨아보카도샐러드	당사	2018	상품화	붐바타
33	크림치즈아보카도피자	당사	2018	상품화	붐바타
34	고구마 치즈볼	당사	2018	상품화	붐바타
35	마살라치킨(홀)	당사	2018	상품화	맘스터치
36	마살라치킨(하프)	당사	2018	상품화	맘스터치
37	마살라왕(20조각)	당사	2018	상품화	맘스터치
38	마살라왕(10조각)	당사	2018	상품화	맘스터치
39	마살라텐더(16조각)	당사	2018	상품화	맘스터치

40	마살라텐더(8조각)	당사	2018	상품화	맘스터치
41	마살라텐더(4조각)	당사	2018	상품화	맘스터치
42	마살라버거	당사	2018	상품화	맘스터치
43	라이스&치킨너겟(마살라)	당사	2018	상품화	맘스터치
44	라이스&치킨너겟(치파오)	당사	2018	상품화	맘스터치
45	베지샐러드	당사	2018	상품화	맘스터치
46	콘베지샐러드	당사	2018	상품화	맘스터치
47	그릴드치킨라이스	당사	2018	상품화	붐바타
48	크리미치킨라이스	당사	2018	상품화	붐바타
49	함박라이스	당사	2018	상품화	붐바타
50	치즈함박라이스	당사	2018	상품화	붐바타
51	햄치즈피자	당사	2018	상품화	붐바타
52	함박쌈피자	당사	2018	상품화	붐바타
53	에그홀 샌드위치	당사	2018	상품화	붐바타
54	햄에그홀샌드위치	당사	2018	상품화	붐바타
55	할라피노햄에그홀 샌드위치	당사	2018	상품화	붐바타
56	치킨너겟	당사	2018	상품화	붐바타
57	할라피노치킨너겟	당사	2018	상품화	붐바타
58	더블치즈치킨너겟	당사	2018	상품화	붐바타
59	갈릭치킨너겟	당사	2018	상품화	붐바타
60	바베큐치킨너겟	당사	2018	상품화	붐바타
61	인크레더블버거	당사	2018	상품화	맘스터치
62	에그랩	당사	2018	상품화	맘스터치
63	베이컨에그랩	당사	2018	상품화	맘스터치
64	홍차	당사	2018	상품화	맘스터치
65	레몬홍차	당사	2018	상품화	맘스터치
66	치즈풀샌드위치	당사	2018	상품화	붐바타
67	할라피노치킨치즈풀샌드위치	당사	2018	상품화	붐바타
68	불고기치킨치즈풀샌드위치	당사	2018	상품화	붐바타
69	베이컨포테이토피자	당사	2018	상품화	붐바타
70	치킨포테이토피자	당사	2018	상품화	붐바타
71	페퍼로니 치즈피자	당사	2019	상품화	붐바타
72	컴피네이션 피자	당사	2019	상품화	붐바타

73	핫그릴드치킨샌드위치	당사	2019	상품화	붕바타
74	그릴드치킨에그홀샌드위치	당사	2019	상품화	붕바타
75	언빌리버블버거	당사	2019	상품화	맘스터치
76	치즈팔이야	당사	2019	상품화	맘스터치
77	치즈딸기야	당사	2019	상품화	맘스터치
78	치즈망고야	당사	2019	상품화	맘스터치
79	컵치즈팔이야	당사	2019	상품화	맘스터치
80	컵치즈딸기야	당사	2019	상품화	맘스터치
81	컵치즈망고야	당사	2019	상품화	맘스터치
82	콘치즈피자바게트	당사	2019	상품화	붕바타
83	크림치즈고구마바게트	당사	2019	상품화	붕바타
84	토마토함박파스타	당사	2019	상품화	붕바타
85	로제함박파스타	당사	2019	상품화	붕바타
86	까르보치킨파스타	당사	2019	상품화	붕바타
87	케이준치킨파스타	당사	2019	상품화	붕바타
88	매콤소이팍치킨(홀)	당사	2019	상품화	맘스터치
89	매콤소이팍치킨(하프)	당사	2019	상품화	맘스터치
90	매콤소이팍왕(20조각)	당사	2019	상품화	맘스터치
91	매콤소이팍왕(10조각)	당사	2019	상품화	맘스터치
92	매콤소이팍강정(단품)	당사	2019	상품화	맘스터치
93	매콤소이팍강정(커플)	당사	2019	상품화	맘스터치
94	매콤소이팍강정(싱글)	당사	2019	상품화	맘스터치
95	치즈딜라이트	당사	2019	상품화	붕바타
96	슈퍼베리워터주스	당사	2019	상품화	공통
97	불고기딜라이트	당사	2019	상품화	붕바타
98	칠리베지샌드위치	당사	2019	상품화	붕바타
99	모짜렐라에그샌드위치	당사	2019	상품화	붕바타
100	모짜렐라햄샌드위치	당사	2019	상품화	붕바타
101	살사리코버거	당사	2019	상품화	맘스터치
102	그릴드치킨치즈풀	당사	2019	상품화	붕바타
103	슈퍼베리레몬티	당사	2019	상품화	붕바타
104	힐렛포테이토버거	당사	2019	상품화	맘스터치
105	불고기포테이토버거	당사	2019	상품화	맘스터치

106	알룰로스치킨(홀)	당사	2019	상품화	맘스터치
107	알룰로스치킨(하프)	당사	2019	상품화	맘스터치
108	알룰로스치킨(반반)	당사	2019	상품화	맘스터치
109	알룰로스텐더(16조각)	당사	2019	상품화	맘스터치
110	알룰로스텐더(8조각)	당사	2019	상품화	맘스터치
111	알룰로스텐더(4조각)	당사	2019	상품화	맘스터치
112	알룰로스 치킨소스	당사	2019	상품화	맘스터치
113	쉬림프포테이토버거	당사	2020	상품화	맘스터치
114	간장마늘치킨	당사	2020	상품화	맘스터치
115	바삭크림치즈볼	당사	2020	상품화	맘스터치
116	내슈빌 핫치킨버거	당사	2020	상품화	맘스터치
117	내슈빌 핫통다리	당사	2020	상품화	맘스터치
118	코울슬로(소포장)	당사	2020	상품화	맘스터치
119	랜치소스(소포장)	당사	2020	상품화	맘스터치
120	베이컨에그홀(리뉴얼)	당사	2020	상품화	붐바타
121	할라피뇨치킨에그홀(리뉴얼)	당사	2020	상품화	붐바타
122	치즈풀(리뉴얼)	당사	2020	상품화	붐바타
123	불고기치킨치즈풀(리뉴얼)	당사	2020	상품화	붐바타
124	비엘티(리뉴얼)	당사	2020	상품화	붐바타
125	햄에그(리뉴얼)	당사	2020	상품화	붐바타
126	어니언그릴드치킨(리뉴얼)	당사	2020	상품화	붐바타
127	치즈불고기(리뉴얼)	당사	2020	상품화	붐바타
128	리얼비프버거	당사	2020	상품화	맘스터치
129	베이컨치즈감자	당사	2020	상품화	맘스터치
130	후라이드 통다리	당사	2020	상품화	맘스터치
128	로스트핫윙(4조각)	당사	2020	상품화	붐바타
129	로스트핫윙(10조각)	당사	2020	상품화	붐바타

(2) 유통사업부문

번호	연구과제	연구기관	기간	상품화여부	비고
1	참쌀당 수육	당사	2018	상품화	-
2	참쌀간 풍기	당사	2018	상품화	-

3	바삭순살치킨강정	당사	2018	상품화	-
4	동원 심야식당 간장닭강정	당사/동원	2018	상품화	-
5	동원 디핑 통살치킨	당사/동원	2018	상품화	-
6	동원 디핑 쉬림프링	당사/동원	2018	상품화	-
7	동원 디핑 쉬림프너겟	당사/동원	2018	상품화	-
8	소프트닭가슴살-마늘맛	당사	2018	상품화	-
9	소프트닭가슴살-고추맛	당사	2018	상품화	-
10	소프트닭가슴살-탄두리맛	당사	2018	상품화	-
11	간장닭강정 코스트코 번들 제품	당사/동원	2018	상품화	-
12	퀴진더블스테이크 오리지널	당사/동원	2018	상품화	-
13	퀴진더블스테이크 치즈	당사/동원	2018	상품화	-
14	근위후라이드	당사	2018	상품화	-
15	불야시장 매운닭발	당사	2018	상품화	-
16	불야시장 매운치즈닭발	당사	2018	상품화	-
17	불야시장 매운닭근위	당사	2018	상품화	-
18	자이언트미트볼	당사	2018	상품화	-
19	케이준순살치킨	당사	2018	상품화	-
20	통살정육패티	당사	2018	상품화	-
21	소프트닭가슴살-마늘맛(리뉴얼)	당사	2019	상품화	-
22	소프트닭가슴살-고추맛(리뉴얼)	당사	2019	상품화	-
23	소프트닭가슴살-탄두리맛(리뉴얼)	당사	2019	상품화	-
24	해마로 근위후라이드	당사	2019	상품화	-
25	청년다방 가라아게	당사	2019	상품화	-
26	퀴진에어크리스피양념감자	당사	2019	상품화	-
27	쿠우쿠우 양념감자	당사	2019	상품화	-
28	봄바타 로스트치킨	당사	2019	상품화	-
29	동원 퀴진에어크리스피양념감자 (번들)	당사	2019	상품화	-
30	쿠우쿠우치킨텐더(500g)	당사	2019	상품화	-

31	쿠우쿠우순살치킨(500g)	당사	2019	상품화	-
32	모노링크 케이준순살치킨	당사	2019	상품화	-
33	롯데마트양념감자(리뉴얼)	당사	2019	상품화	-
34	롯데마트양념감자(번들 리뉴얼)	당사	2019	상품화	-
35	불닭마늘근위	당사	2019	상품화	-
36	매콤마늘닭근위	당사	2019	상품화	-
37	불닭오돌뼈	당사	2019	상품화	-
38	매콤무뼈불닭발	당사	2019	상품화	-
39	얼큰국물무뼈닭발	당사	2019	상품화	-
40	까르보닭근위	당사	2019	상품화	-
41	간장마늘닭근위	당사	2019	상품화	-
42	누룩치킨가라아게(밀키트용250g)	당사	2019	상품화	-
43	메가마트 반달감자	당사	2019	상품화	-
44	메가마트 슈스트링	당사	2019	상품화	-
45	메가마트 양념감자	당사	2019	상품화	-
46	미트볼	당사	2020	상품화	-
47	인생닭 더블닭가슴살(크림치즈맛)	당사	2020	상품화	-
48	인생닭 더블닭가슴살(만두맛)	당사	2020	상품화	-
49	인생닭 더블닭가슴살(왕갈비소스밥맛)	당사	2020	상품화	-
50	하림 순살치킨가라아게	당사/하림	2020	상품화	-
51	맘스팝콘볼(이관)	당사	2020	상품화	-
52	와사삭 한입순살치킨	당사	2020	상품화	-

#### 다. 연구개발비용

당사는 별도의 연구개발비용을 산정하지 않아 본 항목에 대한 해당사항이 없으므로 기재하지 않습니다.

## 11. 그 밖에 투자의사결정에 필요한 사항



## 가. 지식재산권

### (1) 특허권

번호	구분	내용	권리자	출원일	등록일	적용제품	주무관청
-	-	-	-	-	-	-	-

### (2) 실용신안권

번호	구분	내용	권리자	출원일	등록일	적용제품	주무관청
-	-	-	-	-	-	-	-

### (3) 상표권

당사의 지식재산권 중 95%를 차지하는 국내와 해외상표권은 총 69건으로, 상표법 제89조에 의거하여 당사는 해당 상표에 대한 독점적 사용권을 가집니다. 대표적인 상표권은 아래와 같습니다.

번호	구분	내용 표장	권리자	출원일	등록일	등록번호	주무관청
1	상표	맘스터치+도형(B)	해마로푸드서비스(주)	2011.09.08	2013.02.27	4500438030000	특허청
2	상표	MOM'S TOUCH	해마로푸드서비스(주)	2011.09.08	2013.01.21	4500432280000	특허청
3	상표	해마로+도형(C)	해마로푸드서비스(주)	2014.12.05	2016.02.29	4500630650000	특허청
4	상표	사이버거	해마로푸드서비스(주)	2015.03.06	2017.02.01	4012301520000	특허청
5	상표	Boombata+뽀뽀타(B)	해마로푸드서비스(주)	2016.10.24	2017.07.07	4012672950000	특허청

### (4) 디자인

당사의 지식재산권 중 5%를 차지하는 디자인은 총 4건으로, 디자인보호법 제92조에 의거하여 당사는 해당 디자인에 대한 독점적 실시권을 가집니다. 대표적인 디자인은 아래와 같습니다.

번호	구분	내용	권리자	출원일	등록일	등록번호	주무관청
1	디자인	이동식 조리용 화덕구이기	해마로푸드서비스(주)	2013.07.16	2013.11.29	3007192590000	특허청
2	디자인	이동식 조리용 화덕구이기	해마로푸드서비스(주)	2013.07.16	2013.11.29	3007192630000	특허청
3	디자인	이동식 조리용 화덕구이기	해마로푸드서비스(주)	2014.04.30	2014.07.09	3007192590001	특허청
4	디자인	이동식 조리용 화덕구이기	해마로푸드서비스(주)	2014.04.30	2014.07.09	3007192630001	특허청

## 12. 기업인수목적회사의 합병추진

당사는 공시서류작성기준일까지 해당사항이 없어 기업공시서식 작성기준에 의거하

여 기재하지 않습니다.

### III. 재무에 관한 사항

#### 1. 요약재무정보

##### 가. 요약연결재무제표

(단위 : 원)

과 목	2020년 12월말	2019년 12월말	2018년 12월말
자산			
유동자산	61,089,938,166	82,925,816,383	60,910,461,687
당좌자산	53,705,255,783	40,745,960,951	45,500,557,091
재고자산	7,384,682,383	21,993,476,221	15,409,904,596
매각예정자산	-	20,186,379,211	-
비유동자산	55,684,720,465	57,013,410,562	66,462,475,474
투자자산	9,177,974,931	5,717,597,290	8,247,460,916
유형자산	38,967,750,662	42,895,871,877	45,964,117,278
무형자산	4,719,618,369	5,197,758,438	7,697,382,454
기타비유동자산	2,819,376,503	3,202,182,957	4,553,514,826
자산총계	116,774,658,631	139,939,226,945	127,372,937,161
부채			
유동부채	34,493,970,658	54,288,384,543	48,343,313,426
비유동부채	4,147,838,917	4,635,248,306	6,528,407,249
부채총계	38,641,809,575	58,923,632,849	54,871,720,675
자본			
지배기업의 소유지분	79,049,523,662	81,559,290,282	72,028,619,208
보통주자본금	10,181,753,100	9,468,976,000	9,389,778,600
자본잉여금	13,782,639,122	17,400,844,376	15,844,498,628
이익잉여금	89,703,622,023	53,736,973,780	44,730,763,125
기타자본항목	-34,618,490,583	952,496,126	2,063,578,855
비지배지분	-916,674,606	-543,696,186	472,597,278
자본총계	78,132,849,056	81,015,594,096	72,501,216,486
	(2020.01.01~2020.12.31)	(2019.01.01~2019.12.31)	(2018.01.01~2018.12.31)
매출액	286,043,172,506	288,853,438,403	259,078,071,975
영업이익	26,269,642,013	18,969,712,512	20,830,057,881
당기순이익(당기순손실)	23,385,740,135	12,925,526,340	16,807,520,735
지배회사지분순이익	23,772,873,688	13,940,420,370	16,958,202,176
비지배기업지분순이익	(387,133,553)	(1,014,894,030)	(150,681,441)

총포괄손익(손실)	23,974,835,482	12,960,144,867	16,874,225,688
지배기업의 소유주지분	24,347,813,902	13,976,438,331	17,026,419,779
비지배지분	(372,978,420)	(1,016,293,464)	(152,194,091)
주당순이익	244	148	181
희석주당순이익	239	137	175
연결에 포함된 회사수	4	7	7

## 나. 요약별도재무제표

(단위 : 원)

과 목	2020년 12월말	2019년 12월말	2018년 12월말
자산			
유동자산	59,982,239,366	67,731,073,011	51,817,043,616
당좌자산	52,651,396,294	37,776,026,062	37,918,820,119
재고자산	7,330,843,072	21,855,046,949	13,898,223,497
매각예정자산	-	8,100,000,000	
비유동자산	55,687,300,340	58,178,026,782	65,066,533,284
투자자산	9,488,653,945	7,261,704,099	21,707,395,719
유형자산	38,804,573,839	42,280,565,452	37,452,163,582
무형자산	4,629,899,400	5,040,975,542	1,594,145,400
기타비유동자산	2,764,173,156	3,594,781,689	4,312,828,583
자산총계	115,669,539,706	125,909,099,793	116,883,576,900
부채			
유동부채	33,698,396,592	46,638,271,067	42,111,777,480
비유동부채	3,807,067,387	4,463,702,520	5,705,000,000
부채총계	37,505,463,979	51,101,973,587	47,816,777,480
자본			
보통주자본금	10,181,753,100	9,468,976,000	9,389,778,600
자본잉여금	13,782,639,122	17,400,844,376	15,844,498,628
이익잉여금	88,800,695,730	46,970,136,132	41,692,309,732
기타자본항목	(34,601,012,225)	967,169,698	2,140,212,460
자본총계	78,164,075,727	74,807,126,206	69,066,799,420
종속· 관계· 공동기업 투자주식의 평가방법	원가법	원가법	원가법
	(2020.01.01~2020.12.30)	(2019.01.01~2019.12.31)	(2018.01.01~2018.12.31)
매출액	285,382,358,705	287,716,993,867	258,138,875,066

영업이익	28,356,579,811	21,676,864,239	23,081,049,527
당기순이익(당기순손실)	29,632,738,837	10,167,485,156	14,431,578,953
총포괄손익(손실)	30,214,530,043	10,186,094,043	14,558,467,435
주당순이익	305	108	154
희석주당순이익	297	101	150

## 2. 연결재무제표

### 연결 재무상태표

제 6 기      2020.12.31 현재

제 5 기      2019.12.31 현재

제 4 기      2018.12.31 현재

(단위 : 원)

	제 6 기	제 5 기	제 4 기
자산			
유동자산	61,089,938,166	82,925,816,383	60,910,461,687
현금및현금성자산	7,492,148,788	19,309,731,287	13,978,987,653
단기금융상품	40,980,802,511	14,912,152,879	21,597,972,095
매출채권	4,083,953,904	5,379,486,193	7,405,847,888
기타금융자산	589,289,182	685,158,484	1,684,123,829
재고자산	7,384,682,383	21,993,476,221	15,409,904,596
기타자산	559,061,398	459,432,108	833,625,626
매각예정자산		20,186,379,211	
비유동자산	55,684,720,465	57,013,410,562	66,462,475,474
기타금융자산	2,236,745,674	2,575,526,482	5,016,805,864
기타자산		54,598,801	317,608,286
유형자산	38,967,750,662	42,895,871,877	45,964,117,278
무형자산	4,719,618,369	5,197,758,438	7,697,382,454
장기투자자산	7,347,664,404	4,233,830,025	4,299,768,199
관계기업투자주식	699,308,879	1,082,521,881	703,228,964

	제 6 기	제 5 기	제 4 기
순확정급여자산	903,401,648	129,685,384	2,463,564,429
이연법인세자산	810,230,829	843,617,674	
자산총계	116,774,658,631	139,939,226,945	127,372,937,161
부채			
유동부채	34,493,970,658	54,288,384,543	48,343,313,426
매입채무	14,369,630,114	15,385,396,034	11,673,565,940
기타채무	8,675,252,045	8,112,071,378	6,736,972,803
기타부채	3,366,859,167	2,789,925,824	2,574,594,045
차입금	503,160,943	18,388,959,700	23,388,224,416
당기법인세부채	7,579,068,389	2,741,189,556	3,969,956,222
매각예정부채		6,870,842,051	
비유동부채	4,147,838,917	4,635,248,306	6,528,407,249
기타채무	3,326,094,431	4,239,845,948	1,259,190,000
장기차입금	101,602,614	107,712,106	4,594,778,580
순확정급여부채	158,846,873	130,940,252	496,803,495
기타부채	174,999,999		
총당부채	386,295,000	156,750,000	177,635,174
부채총계	38,641,809,575	58,923,632,849	54,871,720,675
자본			
지배기업의 소유지분	79,049,523,662	81,559,290,282	72,028,619,208
자본금	10,181,753,100	9,468,976,000	9,389,778,600
자본잉여금	13,782,639,122	17,400,844,376	15,844,498,628
이익잉여금	89,703,622,023	53,736,973,780	44,730,763,125
기타자본항목	(34,618,490,583)	952,496,126	2,063,578,855
비지배지분	(916,674,606)	(543,696,186)	472,597,278
자본총계	78,132,849,056	81,015,594,096	72,501,216,486
자본과부채총계	116,774,658,631	139,939,226,945	127,372,937,161

연결 포괄손익계산서

제 6 기 2020.01.01 부터 2020.12.31 까지

제 5 기 2019.01.01 부터 2019.12.31 까지

제 4 기 2018.01.01 부터 2018.12.31 까지

(단위 : 원)

	제 6 기	제 5 기	제 4 기
매출액	286,043,172,506	288,853,438,403	259,078,071,975
매출원가	199,506,096,177	206,171,517,817	183,013,265,665
매출총이익	86,537,076,329	82,681,920,586	76,064,806,310
판매비와관리비	60,267,434,316	63,712,208,074	55,234,748,429
영업이익	26,269,642,013	18,969,712,512	20,830,057,881
기타수익	349,683,944	828,186,574	408,617,310
기타비용	4,735,745,091	4,180,166,783	1,350,716,766
금융수익	1,118,569,578	1,265,664,231	1,953,141,643
금융비용	641,745,011	1,399,756,233	1,320,986,004
지분법이익	(386,070,301)	146,406,437	180,530,837
법인세비용차감전순이익	21,974,335,132	15,630,046,738	20,700,644,901
법인세비용	6,438,179,712	4,371,157,394	6,136,540,069
계속영업당기순이익	15,536,155,420	11,258,889,344	14,564,104,832
세후중단영업순이익	7,849,584,715	1,666,636,996	2,243,415,903
당기순이익	23,385,740,135	12,925,526,340	16,807,520,735
기타포괄손익	589,095,347	34,618,527	66,704,953
후속적으로 당기손익으로 재분류 되는 항목	(539,538,280)	259,498,896	(45,911,548)
후속적으로 당기손익으로 재분류되지 않는 항목	1,128,633,627	(224,880,369)	112,616,501
당기총포괄손익	23,974,835,482	12,960,144,867	16,874,225,688
당기순이익의 귀속			
지배기업의 소유주지분	23,772,873,688	13,940,420,370	16,958,202,176
비지배지분	(387,133,553)	(1,014,894,030)	(150,681,441)
당기총포괄손익의 귀속			
지배기업의 소유주지분	24,347,813,902	13,976,438,331	17,026,419,779
비지배지분	372,978,420	(1,016,293,464)	(152,194,091)
주당이익			
기본주당이익 (단위 : 원)	244	148	181
희석주당이익 (단위 : 원)	239	137	175
주당계속영업순이익 (단위 : 원)			
기본주당이익 (단위 : 원)	164	130	157

	제 6 기	제 5 기	제 4 기
희석주당이익 (단위 : 원)	160	121	153

**연결 자본변동표**

제 6 기 2020.01.01 부터 2020.12.31 까지

제 5 기 2019.01.01 부터 2019.12.31 까지

제 4 기 2018.01.01 부터 2018.12.31 까지

(단위 : 원)

			자본					비지배지분	자본 합계	
			지배기업의 소유주에게 귀속되는 자본							
			자본금	자본잉여금	기타자본항목	이익잉여금	지배기업의 소유주에게 귀속되는 자본 합계			
2018.01.01 (기초자본)			9,389,778,600	15,844,498,628	1,398,002,926	30,302,752,515	56,935,032,669		56,935,032,669	
총포괄이익										
자본의변동	포괄손익	당기순이익				16,958,202,176	16,958,202,176	(150,681,441)	16,807,520,735	
		기타포괄손익	순확정급여부채의 재측정요소				98,946,442	98,946,442	(1,512,650)	97,433,792
			매도가능금융자산-평가손익							
			기타포괄손익-공정가치측정 지분상품 평가손익			15,182,709		15,182,709		15,182,709
			기타포괄손익-공정가치측정 채무상품 평가손익			(81,902,274)		(81,902,274)		(81,902,274)
			해외사업환산손익			34,646,810		34,646,810		34,646,810
			지분법자본변동			1,343,916		1,343,916		1,343,916
	배당금의 지급	배당금의 지급				(2,629,138,008)	(2,629,138,008)		(2,629,138,008)	
		자기주식의 취득								
		전환사채의 전환								



			자본					비지배지분	자본 합계	
			지배기업의 소유주에게 귀속되는 자본							
			자본금	자본잉여금	기타자본항목	이익잉여금	지배기업의 소유주에게 귀속되는 자본 합계			
소유주와의 거래	주식기준보상			696,304,768		696,304,768		696,304,768		
	신주인수권의 행사									
	종속기업의 취득						624,791,369	624,791,369		
	주식발행초과금의 이익잉여금 대체									
	전환사채의 발행									
2018.12.31 (기말자본)			9,389,778,600	15,844,498,628	2,063,578,855	44,730,763,125	472,597,278	72,501,216,486		
2019.01.01 (기초자본)			9,389,778,600	15,844,498,628	2,063,578,855	44,730,763,125	472,597,278	72,501,216,486		
총포괄이익										
자본의변동	포괄손익	당기순이익				13,940,420,370	13,940,420,370	(1,014,894,030)	12,925,526,340	
		기타포괄손익	순확정급여부채의 재측정요소				(223,480,935)	(223,480,935)	(1,399,434)	(224,880,369)
			매도가능금융자산-평가손익							
			기타포괄손익-공정가치측정 지분상품 평가손익							
			기타포괄손익-공정가치측정 채무상품 평가손익			197,538,863		197,538,863		197,538,863
			해외사업환산손익			55,149,308		55,149,308		55,149,308
	지분법자본변동			6,810,725		6,810,725		6,810,725		
	소유주와의 거래	배당금의 지급				(4,710,728,780)	(4,710,728,780)		(4,710,728,780)	
		자기주식의 취득								
		전환사채의 전환	79,197,400	1,556,345,748	(71,758,490)		1,563,784,658		1,563,784,658	
		주식기준보상			(1,298,823,135)		(1,298,823,135)		(1,298,823,135)	
		신주인수권의 행사								
		종속기업의 취득								
주식발행초과금의 이익잉여금 대체										
전환사채의 발행										
2019.12.31 (기말자본)			9,468,976,000	17,400,844,376	952,496,126	53,736,973,780	81,559,290,282	(543,696,186)	81,015,594,096	
2020.01.01 (기초자본)			9,468,976,000	17,400,844,376	952,496,126	53,736,973,780	81,559,290,282	(543,696,186)	81,015,594,096	
총포괄이익										
		당기순이익				23,772,873,688	23,772,873,688	(387,133,553)	23,385,740,135	

				자본						
				지배기업의 소유주에게 귀속되는 자본					비지배지분	자본 합계
				자본금	자본잉여금	기타자본항목	이익잉여금	지배기업의 소유주에게 귀속되는 자본 합계		
자본의변동	포괄손익	기타포괄손익	순확정급여부채의 재측정요소				188,993,285	188,993,285	14,155,133	203,148,418
			매도가능금융자산-평가손익							
			기타포괄손익-공정가치측정 지분상품 평가손익			925,485,209		925,485,209		925,485,209
			기타포괄손익-공정가치측정 채무상품 평가손익			(536,733,494)		(536,733,494)		(536,733,494)
			해외사업환산손익			(5,662,085)		(5,662,085)		(5,662,085)
			지분법자본변동			2,857,299		2,857,299		2,857,299
	소유주와의 거래	배당금의 지급					(5,895,218,730)	(5,895,218,730)		(5,895,218,730)
		자기주식의 취득					(35,108,711,485)	(35,108,711,485)		(35,108,711,485)
		전환사채의 전환			712,777,100	14,281,794,746	(848,222,153)		14,146,349,693	14,146,349,693
		주식기준보상								
		신주인수권의 행사								
		종속기업의 취득								
		주식발행초과금의 이익잉여금 대체				(17,900,000,000)		17,900,000,000		
	전환사채의 발행									
2020.12.31 (기말자본)				10,181,753,100	13,782,639,122	(34,618,490,583)	89,703,622,023	79,049,523,662	(916,674,606)	78,132,849,056

**연결 현금흐름표**

제 6 기 2020.01.01 부터 2020.12.31 까지

제 5 기 2019.01.01 부터 2019.12.31 까지

제 4 기 2018.01.01 부터 2018.12.31 까지

(단위 : 원)

	제 6 기	제 5 기	제 4 기
영업활동현금흐름	28,903,808,739	24,916,959,457	16,572,792,551
영업으로부터 창출된 현금	34,080,656,974	31,384,238,293	21,368,280,288
법인세납부	(5,176,848,235)	(6,467,278,836)	(4,795,487,737)
투자활동현금흐름	(19,161,654,469)	(6,129,074,294)	(13,672,163,581)
단기금융상품의 증가	(111,640,671,162)	(180,000,000)	(20,000,000)
단기금융상품의 감소	96,039,566,262		
기타유동금융자산의 증가		(305,000)	(704,747,310)
기타유동금융자산의 감소	160,040,000	1,785,070,319	140,000,004
기타비유동금융자산의 증가	(58,400,000)	(744,035,872)	(3,152,326,792)
기타비유동금융자산의 감소	191,544,000	872,320,177	1,510,009,990
장기투자자산의 취득	(2,628,200,000)	(1,336,310,011)	(477,024,086)
장기투자자산의 처분	44,970,000	790,814,147	996,714,592
연결범위 변동에 따른 현금증가			
관계기업투자주식의 취득		(226,075,755)	(3,000,015,000)
유형자산의 취득	(1,570,901,393)	(3,866,411,573)	(9,714,543,153)
유형자산의 처분	325,604,522	85,707,069	7,594,039
무형자산의 취득	(650,973,839)	(3,966,720,946)	(442,897,360)
이자수취	625,767,141	355,226,848	352,815,709
배당금의 수령		301,646,303	27,361,843
기타유동자산의 증가			(225,943,649)
지배력 획득으로 인한 현금 증가			1,030,837,592
재무활동현금흐름	(46,400,938,871)	(11,428,997,419)	(2,848,341,447)
차입금의 차입	500,000,000		
차입금의 상환	(4,490,015,023)	(5,205,976,212)	(1,480,108)
리스부채의 지급	(1,376,369,978)	(1,386,158,700)	
이자지급	(30,623,655)	(126,133,727)	(217,723,331)
자기주식의 취득	(35,108,711,485)		
배당금의 지급	(5,895,218,730)	(4,710,728,780)	(2,629,138,008)
환율변동효과 반영전 현금및현금성자산의 순증가(감소)	(36,658,784,601)	7,358,887,744	52,287,523
중단영업현금흐름	24,856,681,430	1,712,388,749	883,590,627
매각예정자산으로 대체		(3,764,728,521)	
기초현금및현금성자산	19,309,731,287	13,978,987,653	13,030,828,253
현금및현금성자산에 대한 환율변동효과	(15,479,328)	24,195,662	12,281,250
기말현금및현금성자산	7,492,148,788	19,309,731,287	13,978,987,653

### 3. 연결재무제표 주석

제 6 기 2020년 12월 31일 현재

제 5 기 2019년 12월 31일 현재

해마로푸드서비스주식회사와 그 종속기업

## 1. 일반 사항

### (1) 지배기업의 개요

해마로푸드서비스주식회사(이하 "지배기업")의 2020년 12월 31일로 종료하는 연결 재무제표는 지배기업과 그 종속기업(이하 "연결실체"), 연결실체의 관계기업에 대한 지분으로 구성되어 있습니다.

지배기업은 2004년 2월 4일에 설립되어 가맹 유통사업 및 식자재 유통사업 등을 사업으로 영위하고 있으며, 본점소재지는 서울특별시 강동구 천호대로 1077입니다.

지배기업은 코스닥 시장 상장을 위하여 케이티비기업인수목적3호 주식회사와 2015년 12월 29일 합병계약을 체결하였으며, 2016년 9월 19일을 합병기일로 하여 합병을 완료하였습니다. 법률적으로 상장법인인 케이티비기업인수목적3호 주식회사(합병회사)가 비상장법인인 해마로푸드서비스주식회사(피합병회사)를 흡수합병하여, 합병 이후 2016년 9월 21일 회사명을 해마로푸드서비스주식회사로 변경하였으며, 2016년 10월 6일 코스닥시장에 상장하였습니다. 한편, 당기말 현재 지배기업의 주요 주주현황은 다음과 같습니다.

주주명	보유주식수(주)	지분율(%)
한국에프앤비홀딩스 유한회사	60,909,905	59.82
자기주식	11,776,656	11.57
기타	29,130,970	28.61
합계	101,817,531	100.00

### (2) 종속기업 현황

당기말과 전기말 현재 종속기업 현황은 다음과 같습니다.

회사명	소재지	지분율(%)		결산월	주요 영업활동
		당기말	전기말		
MOM'S TOUCH VIETNAM, LLC.(*4)	베트남	100.00	100.00	12월	식음료도소매업
HFS Global, Inc.(*4)	미국	100.00	100.00	12월	식음료도소매업
(주)슈가버블(*2)	대한민국	-	100.00	12월	기초 화학물질 제조업
(주)씨앤씨케미칼(*1,*2)	대한민국	-	100.00	12월	기초 화학물질 제조업
(주)카펴(*3)	대한민국	-	100.00	12월	가맹 유통사업
(주)크레이더스	대한민국	50.00	50.00	12월	소프트웨어 개발
(주)에이치이엔티	대한민국	100.00	100.00	12월	광고업

(\*1) (주)슈가버블의 종속기업로서, 당기 중 매각되어 종속기업에서 제외되었습니다.

(\*2) 당기 중 매각되어 종속기업에서 제외되었습니다(주석 35 참조).

(\*3) 당기 중 청산이 완료되어 종속기업에서 제외되었습니다.

(\*4) 당기말 현재 청산이 진행 중입니다.

한편, 연결실체는 지배력이 있는 간주별도실체에 해당되는 특정금전신탁을 연결대상 종속기업에 포함하고 있습니다.

### (3) 종속기업의 요약 재무정보

당기말과 전기말 현재 종속기업의 요약 재무정보는 다음과 같습니다.

#### ① 당기말

(단위: 천원)

종속기업명	자산	부채	자본	매출	당기순이익 (손실)	총포괄이익 (손실)
MOM'S TOUCH VIETNAM, LLC.	56,551	-	56,551	17,568	(343,888)	(341,954)
HFS Global, Inc.	131,866	870	130,996	-	(42,864)	(50,460)
(주)카펴(*)	-	-	-	-	2,468,090	2,468,090
(주)크레이더스	393,916	2,227,293	(1,833,377)	82,633	(774,279)	(717,657)
(주)에이치이엔티	1,207,642	272,205	935,437	1,235,563	(1,022,750)	(1,040,951)

(\*) 당기 중 청산되었습니다.

#### ② 전기말

(단위: 천원)

종속기업명	자산	부채	자본	매출	당기순이익 (손실)	총포괄이익 (손실)
MOM'S TOUCH VIETNAM, LLC.	413,160	14,655	398,505	197,987	(516,766)	(481,832)
HFS Global, Inc.	187,368	5,913	181,455	-	(335,302)	(315,088)

종속기업명	자산	부채	자본	매출	당기순이익 (손실)	총포괄이익 (손실)
(주)슈가버블(*)	12,213,131	2,756,965	9,456,166	22,761,231	2,709,327	2,690,254
(주)씨앤씨케미칼(*)	6,546,081	3,017,236	3,528,845	6,879,922	1,044,641	1,028,905
(주)카팜	26,297	1,594,387	(1,568,090)	-	(903,850)	(903,850)
(주)크레이더스	793,219	1,880,628	(1,087,409)	36,966	(1,435,537)	(1,438,335)
(주)에이치이엔티	2,547,474	571,086	1,976,388	5,066,881	300,964	292,622

(\*) 전기말 매각이 진행 중인 바, 관련 자산 및 부채를 매각예정자산(유동자산) 및 매각예정부채(유동부채)로 분류하였으며, 관련 손익은 중단영업손익으로 분류하였습니다.

## 2. 재무제표 작성기준

연결실체는 주식회사 등의 외부감사에 관한 법률 제5조 1항 1호에서 규정하고 있는 국제회계기준위원회의 국제회계기준을 채택하여 정한 회계처리기준인 한국채택국제회계기준에 따라 연결재무제표를 작성하였습니다.

연결실체의 연결재무제표는 2021년 3월 29일자 주주총회에서 최종 승인될 예정입니다.

### (1) 측정기준

연결실체의 연결재무제표는 아래에서 열거하고 있는 연결재무상태표의 주요 항목을 제외하고는 역사적원가를 기준으로 작성되었습니다.

- 공정가치로 측정되는 당기순익-공정가치측정 금융상품
- 공정가치로 측정되는 기타포괄손익-공정가치측정 금융상품
- 확정급여채무의 현재가치에서 사외적립자산의 공정가치를 차감한 확정급여부채
- 공정가치로 측정되는 현금결제형 주식기준보상을 위한 부채

### (2) 추정과 판단

한국채택국제회계기준에서는 연결재무제표를 작성함에 있어서 회계정책의 적용이나, 보고기간말 현재 자산, 부채 및 수익, 비용의 보고금액에 영향을 미치는 사항에 대하여 경영진의 최선의 판단을 기준으로 한 추정치와 가정의 사용을 요구하고 있습니다. 보고기간말 현재 경영진의 최선의 판단을 기준으로 한 추정치와 가정이 실제 환경과 다를 경우 이러한 추정치와 실제결과는 다를 수 있습니다.

당기말 현재 세계적인 Covid-19의 확산으로 각국 정부는 이를 통제하기 위하여 공장 폐쇄, 자가격리, 입국제한, 여행 금지 등의 조치를 시행하고 있습니다. Covid-19 팬데믹이 연결실체의 영업에 미칠 궁극적인 영향은 당기말 현재 아직 알 수 없고, 향후 전개되는 국면에 따라 달라질 것으로 예상됩니다. 특히, Covid-19의 지속기간, 심각성은 매우 불확실하여 예측할 수 없으며, 이에 따라 Covid-19가 연결실체의 연결재무제표에 미치는 영향은 합리적으로 추정할 수 없습니다.

추정치와 추정에 대한 기본 가정은 지속적으로 검토되고 있으며, 회계추정의 변경은 추정이 변경된 기간과 미래 영향을 받을 기간 동안 인식되고 있습니다.

#### 1) 가정과 추정의 불확실성

다음 보고기간 이내에 중요한 조정이 발생할 수 있는 유의한 위험이 있는 가정과 추정의 불확실성에 대한 정보는 다음의 주석에 포함되어 있습니다.

- 주석 4, 8: 매출채권과 계약자산의 기대신용손실 측정
- 주석 11: 유형자산의 내용연수
- 주석 12: 무형자산의 손상검사
- 주석 18: 확정급여채무의 측정
- 주석 19: 이연법인세자산의 인식
- 주석 31: 우발부채

#### 2) 공정가치 측정

연결실체의 회계정책과 공시사항은 다수의 금융 및 비금융자산과 부채에 대해 공정가치 측정을 요구하고 있는 바, 연결실체는 공정가치평가 정책과 절차를 수립하고 있습니다. 동 정책과 절차에는 공정가치 서열체계에서 수준 3으로 분류되는 공정가치를 포함한 모든 유의적인 공정가치 측정의 검토를 책임지는 평가부서의 운영을 포함하고 있으며, 그 결과는 경영진에게 직접 보고되고 있습니다.

평가부서는 정기적으로 관측가능하지 않은 유의적인 투입변수와 평가 조정을 검토하고 있습니다. 공정가치측정에서 중개인 가격이나 평가기관과 같은 제3자 정보를 사용하는 경우, 평가부서에서 제3자로부터 입수한 정보에 근거한 평가가 공정가치 서열체계 내 수준별 분류를 포함하고 있으며 해당 기준서의 요구사항을 충족한다고 결

론을 내릴 수 있는지 여부를 판단하고 있습니다.

자산이나 부채의 공정가치를 측정하는 경우, 연결실체는 최대한 시장에서 관측가능한 투입변수를 사용하고 있습니다. 공정가치는 다음과 같이 가치평가기법에 사용된 투입변수에 기초하여 공정가치 서열체계 내에서 분류됩니다.

- 수준 1 : 측정일에 동일한 자산이나 부채에 대한 접근 가능한 활성시장의 조정되지 않은 공시가격
- 수준 2 : 수준 1의 공시가격 이외에 자산이나 부채에 대해 직접적으로 또는 간접적으로 관측가능한 투입변수
- 수준 3 : 자산이나 부채에 대한 관측가능하지 않은 투입변수

자산이나 부채의 공정가치를 측정하기 위해 사용되는 여러 투입변수가 공정가치 서열체계 내에서 다른 수준으로 분류되는 경우, 연결실체는 측정치 전체에 유의적인 공정가치 서열체계에서 가장 낮은 수준의 투입변수와 동일한 수준으로 공정가치 측정치 전체를 분류하고 있으며, 변동이 발생한 보고기간말에 공정가치 서열체계의 수준 간 이동을 인식하고 있습니다.

공정가치 측정 시 사용된 가정의 자세한 정보는 아래 주석에 포함되어 있습니다.

- 주석 5 : 공정가치
- 주석 23 : 주식기준보상

### 3. 중요한 회계정책

연결실체가 한국채택국제회계기준에 따른 연결재무제표 작성에 적용한 유의적인 회계정책은 다음과 같습니다. 한편, 2020년 1월 1일부터 적용되는 회계정책의 변경을 제외하고, 당기 및 비교 표시된 전기의 연결재무제표는 동일한 회계정책을 적용하여 작성되었습니다.

#### (1) 회계정책의 변경과 공시

1) 연결실체는 2020년 1월 1일로 개시하는 회계기간부터 다음의 제·개정 기준서를 신규로 적용하였습니다.

##### ① 기업회계기준서 제1103호 '사업결합' 개정



개정기준서는 기업이 취득한 대상이 '사업'인지 아니면 '개별 자산취득'인지 판단하는 데 필요한 사업 및 관련 구성요소의 정의를 명확히 하였습니다. 취득한 대상이 사업이라고 판단 내리기 위해 산출물의 창출에 기여할 수 있는 투입물과 실질적인 과정이 필요하다는 점을 명확하게 설명하고, 산출물을 보다 좁게 정의하였습니다. 또한, 사업의 필수 구성요소 중 과정이 실질적인지 여부를 판단할 때 필요한 구체적인 지침과 사례를 추가하였으며, 취득한 대상이 사업이 아닌지 간단히 판단할 수 있는 집중 테스트를 선택적으로 적용할 수 있도록 하였습니다. 한편, 상기 개정 내용이 연결실체의 연결재무제표에 미치는 유의적인 영향은 없습니다.

#### ② 기업회계기준서 제1001호 '재무제표 표시' 및 제1008호 '회계정책, 회계추정의 변경 및 오류' 개정

개정기준서는 '특정 보고기업에 대한 재무정보를 제공하는 일반목적재무제표에 정보를 누락하거나 잘못 기재하거나 불분명하게 하여, 이를 기초로 내리는 주요 이용자의 의사결정에 영향을 줄 것으로 합리적으로 예상할 수 있다면 그 정보는 중요하다'고 기술함으로써 개념체계를 포함한 기준서간 중요성의 정의를 일관되게 정리하고 그 의미를 명확히 하였습니다. 한편, 상기 개정 내용이 연결실체의 연결재무제표에 미치는 유의적인 영향은 없습니다.

#### ③ 기업회계기준서 제1109호 '금융상품', 제1039호 '금융상품: 인식과 측정', 제1107호 '금융상품: 공시' 개정 - 이자율지표 개혁

개정 기준서에서는 이자율지표 개혁 움직임으로 인한 불확실성이 존재하는 동안 위험회피회계 적용과 관련하여 미래 전망 분석 시 예외규정을 적용토록 하고 있습니다. 예외규정에서는 기존 이자율지표를 준거로 하는 예상현금흐름의 발생가능성이 매우 높은지, 위험회피대상항목과 위험회피수단 사이의 경제적 관계가 있는지, 양자간에 높은 위험회피효과가 있는지를 평가할 때, 위험회피대상항목과 위험회피수단이 준거로 하고 있는 이자율지표는 이자율지표 개혁의 영향으로 바뀌지 않는다고 가정합니다. 한편, 상기 개정 내용이 연결실체의 연결재무제표에 미치는 유의적인 영향은 없습니다.

#### ④ 재무보고를 위한 개념체계 개정

개정된 개념체계에서는 측정, 표시와 공시, 제거에 대한 새로운 개념을 도입하고, 자산과 부채의 정의 및 인식기준을 업데이트 하였으며, 신중성, 수탁책임, 측정의 불확

실성, 실질의 우선에 대해 명확화 하였습니다. 한편, 해당 개념체계의 개정이 연결실체의 연결재무제표에 미치는 중요한 영향은 없습니다.

## 2) 연결실체가 적용하지 않은 제·개정 기준서 및 해석서

제정 및 공표되었으나 2020년 1월 1일 이후 시작하는 회계연도에 시행일이 도래하지 않은 주요 제·개정 기준서 및 해석서는 다음과 같습니다. 연결실체는 연결재무제표 작성시 다음의 제·개정 기준서 및 해석서를 조기 적용하지 않았습니다.

### ① 기업회계기준서 제 1116호 '리스' 개정 - 코로나19 (COVID-19) 관련 임차료 면제·할인·유예에 대한 실무적 간편법

실무적 간편법으로, 리스이용자는 코로나19의 직접적인 결과로 발생한 임차료 할인 등(rent concession)이 리스변경에 해당하는지 평가하지 않을 수 있으며, 이로 인해 당기손익으로 인식된 금액을 공시해야 합니다. 동 개정사항은 2020년 6월 1일 이후 시작하는 회계연도부터 적용되며, 조기적용이 허용됩니다. 연결실체는 동 개정으로 인해 연결재무제표에 중요한 영향은 없을 것으로 예상하고 있습니다.

### ② 기업회계기준서 제1109호 '금융상품', 제1039호 '금융상품: 인식과 측정', 제1107호 '금융상품: 공시', 제 1104호 '보험계약' 및 제 1116호 '리스' 개정 - 이자율지표 개혁

이자율지표 개혁과 관련하여 상각후원가로 측정되는 금융상품의 이자율지표 대체시 장부금액이 아닌 유효이자율을 조정하고, 위험회피관계에서 이자율지표 대체가 발생한 경우에도 중단 없이 위험회피회계를 계속할 수 있도록 하는 등의 예외규정을 포함하고 있습니다. 동 개정사항은 2021년 1월 1일 이후에 시작하는 회계연도부터 적용되며, 조기적용이 허용됩니다. 연결실체는 동 개정으로 인해 연결재무제표에 중요한 영향은 없을 것으로 예상하고 있습니다.

### ③ 기업회계기준서 제1103호 '사업결합' 개정 - 개념체계의 인용

인식할 자산과 부채의 정의를 개정된 재무보고를 위한 개념체계를 참조하도록 개정되었으나, 기업회계기준서 제1037호 '충당부채, 우발부채 및 우발자산' 및 해석서 제 2121호 '부담금'의 적용범위에 포함되는 부채 및 우발부채에 대해서는 해당 기준서를 적용하도록 예외를 추가하고, 우발자산이 취득일에 인식되지 않는다는 점을 명확히 하였습니다. 동 개정사항은 2022년 1월 1일 이후 시작하는 회계연도부터 적용되

며, 조기적용이 허용됩니다. 연결실체는 동 개정으로 인해 연결재무제표에 중요한 영향은 없을 것으로 예상하고 있습니다.

④ 기업회계기준서 제1016호 '유형자산' 개정 - 의도한 사용 전의 매각금액

기업이 자산을 의도한 방식으로 사용하기 전에 생산된 품목의 판매에서 발생하는 수익을 생산원가와 함께 당기손익으로 인식하도록 요구하며, 유형자산의 취득원가에서 차감하는 것을 금지하고 있습니다. 동 개정사항은 2022년 1월 1일 이후 시작하는 회계연도부터 적용되며, 조기적용이 허용됩니다. 연결실체는 동 개정으로 인해 연결재무제표에 중요한 영향은 없을 것으로 예상하고 있습니다.

⑤ 기업회계기준서 제1037호 '충당부채, 우발부채 및 우발자산' 개정 - 손실부담계약: 계약이행원가

손실부담계약을 식별할 때 계약이행원가의 범위를 계약 이행을 위한 증분원가와 계약 이행에 직접 관련되는 다른 원가의 배분이라는 점을 명확히 하였습니다. 동 개정사항은 2022년 1월 1일 이후 시작하는 회계연도부터 적용되며, 조기적용이 허용됩니다. 연결실체는 동 개정으로 인해 연결재무제표에 중요한 영향은 없을 것으로 예상하고 있습니다.

⑥ 한국채택국제회계기준 연차개선 2018-2020

한국채택국제회계기준 연차개선 2018-2020은 2022년 1월 1일 이후 시작하는 회계연도부터 적용되며, 조기적용이 허용됩니다. 연결실체는 동 개정으로 인해 연결재무제표에 중요한 영향은 없을 것으로 예상하고 있습니다.

- 기업회계기준서 제1109호 '금융상품': 금융부채 제거 목적의 10% 테스트 관련 수수료
- 기업회계기준서 제1116호 '리스': 리스 인센티브

⑦ 기업회계기준서 제1001호 '재무제표 표시' 개정 - 부채의 유동/비유동 분류

보고기간말 현재 존재하는 실질적인 권리에 따라 유동 또는 비유동으로 분류되며, 부채의 결제를 연기할 수 있는 권리의 행사가능성이나 경영진의 기대는 고려하지 않습니다. 또한, 부채의 결제에 자기지분상품의 이전도 포함되나, 복합금융상품에서 자기지분상품으로 결제하는 옵션이 지분상품의 정의를 충족하여 부채와 분리하여 인식된 경우는 제외됩니다. 동 개정사항은 2023년 1월 1일 이후 시작하는 회계연도부터 적

용하며, 조기적용이 허용됩니다. 연결실체는 동 개정으로 인해 연결재무제표에 중요한 영향은 없을 것으로 예상하고 있습니다.

## (2) 연결

### 1) 종속기업

종속기업은 지배기업이 지배하고 있는 모든 기업입니다. 지배기업이 투자한 기업에 관여해서 변동이익에 노출되거나 변동이익에 대한 권리가 있고, 투자한 기업에 대해 자신의 힘으로 그러한 이익에 영향을 미칠 능력이 있는 경우, 해당 기업을 지배한다고 판단합니다. 종속기업의 재무제표는 지배기업이 종속기업에 대한 지배력을 획득하는 시점부터 연결재무제표에 포함되며, 지배력을 상실하는 시점에 연결재무제표에서 제외됩니다.

연결실체의 사업결합은 취득법으로 회계처리 됩니다. 이전대가는 취득일의 공정가치로 측정하고, 사업결합으로 취득한 식별가능한 자산·부채 및 우발부채는 취득일의 공정가치로 최초 측정하고 있습니다. 연결실체는 청산 시 순자산의 비례적 몫을 제공하는 비지배지분을 사업결합 건별로 판단하여 피취득자의 순자산 중 비례적 지분 또는 공정가치로 측정합니다. 그 밖의 비지배지분은 다른 기준서의 요구사항이 없다면 공정가치로 측정됩니다. 취득관련 원가는 발생 시 당기비용으로 인식됩니다.

영업권은 이전대가, 피취득자에 대한 비지배지분의 금액과 취득자가 이전에 보유하고 있던 피취득자에 대한 지분의 취득일의 공정가치 합계액이 취득한 식별가능한 순자산을 초과하는 금액으로 인식됩니다. 이전대가 등이 취득한 종속기업 순자산의 공정가액보다 작다면, 그 차액은 당기손익으로 인식됩니다.

연결실체 내의 기업간에 발생하는 거래로 인한 채권, 채무의 잔액, 수익과 비용 및 미실현이익 등은 제거됩니다. 또한 종속기업의 회계정책은 연결실체에서 채택한 회계정책을 일관성 있게 적용하기 위해 차이가 나는 경우 수정됩니다.

### 2) 관계기업

관계기업은 연결실체가 유의적 영향력을 보유하고 있으나, 지배하거나 공동지배하지 않는 기업입니다. 관계기업 투자는 최초에 취득원가로 인식하며 이후 지분법을 적용합니다. 연결실체와 관계기업 간의 거래에서 발생한 미실현이익은 연결실체의 관계

기업에 대한 지분에 해당하는 부분만큼 제거됩니다. 또한 관계기업 투자에 대한 객관적인 손상의 징후가 있는 경우 관계기업투자의 회수가능액과 장부금액과의 차이는 손상차손으로 인식됩니다.

### (3) 중단영업

연결실체는 이미 처분되었거나 매각예정으로 분류되고 다음 중 하나에 해당하는 기업의 구분단위를 중단영업으로 분류하고 있습니다.

- 별도의 주요 사업계열이나 영업지역
- 별도의 주요 사업계열이나 영업지역을 처분하려는 단일 계획의 일부
- 매각만을 목적으로 취득한 종속기업

중단영업이 있는 경우, 연결포괄손익계산서에 비교 표시되는 기간의 기초부터 영업이 중단된 것처럼 재작성하고 있습니다.

### (4) 외화환산

#### 1) 기능통화와 표시통화

연결실체는 연결재무제표에 포함되는 항목들을 각각의 영업활동이 이뤄지는 주된 경제 환경에서의 통화("기능통화")를 적용하여 측정하고 있습니다. 연결실체의 기능통화는 대한민국 원화이며, 연결재무제표는 대한민국 원화로 표시되어 있습니다.

#### 2) 외화거래와 보고기간말의 환산

외화거래는 거래일의 환율 또는 재측정되는 항목인 경우 평가일의 환율을 적용한 기능통화로 인식됩니다. 외화거래의 결제나 화폐성 외화 자산·부채의 환산에서 발생하는 외환차이는 당기손익으로 인식됩니다.

#### 3) 해외사업장

해외사업장의 기능통화가 연결실체의 표시통화와 다른 경우 경영성과와 재무상태를 다음의 방법에 따라 표시통화로 환산하고 있습니다.

해외사업장의 기능통화가 초인플레이션 경제의 통화가 아닌 경우 재무상태표(비교표시하는 재무상태표 포함)의 자산과 부채는 해당 보고기간말의 마감환율로 환산하고, 포괄손익계산서(비교표시하는 포괄손익계산서 포함)의 수익과 비용은 해당 거래일의

환율로 환산하고, 환산에서 생기는 외환차이는 기타포괄손익으로 인식합니다.

해외사업장의 취득으로 생기는 영업권과 자산·부채의 장부금액에 대한 공정가치 조정액은 해외사업장의 자산·부채로 보아 해외사업장의 기능통화로 표시하고, 해외사업장의 다른 자산·부채와 함께 마감환율을 적용하여 원화로 환산하고 있습니다.

#### (5) 현금 및 현금성자산

연결실체는 취득일로부터 만기일이 3개월 이내인 투자자산은 현금 및 현금성자산으로 분류하고 있습니다. 지분상품은 현금성자산에서 제외되나, 상환일이 정해져 있고 취득일로부터 상환일까지의 기간이 단기인 우선주와 같이 실질적으로 현금성자산인 경우에는 현금성자산에 포함됩니다.

#### (6) 비파생금융자산

##### 1) 인식 및 최초측정

매출채권과 발행 채무증권은 발행되는 시점에 최초로 인식됩니다. 다른 금융상품과 금융부채는 연결실체가 금융상품의 계약당사자가 되는 때에만 인식됩니다. 한편, 금융자산의 정형화된 매입 또는 매도는 결제일에 인식합니다.

유의적인 금융요소를 포함하지 않는 매출채권을 제외하고는, 최초 인식시점에 금융자산이나 금융부채는 공정가치로 측정되며, 당기손익-공정가치 측정 금융자산 또는 당기손익-공정가치 측정 금융부채가 아닌 경우에 해당 금융자산의 취득이나 해당 금융부채의 발행과 직접 관련되는 거래원가는 공정가치에 가감됩니다. 유의적인 금융요소를 포함하지 않는 매출채권은 최초에 거래가격으로 측정됩니다.

##### 2) 분류 및 후속측정

연결실체는 최초 인식시점에 금융자산을 상각후원가, 기타포괄손익-공정가치 채무상품, 기타포괄손익-공정가치 지분상품 또는 당기손익-공정가치로 측정되도록 분류합니다.

금융자산은 연결실체가 금융자산을 관리하는 사업모형을 변경하지 않는 한 최초 인식 후에 재분류되지 않으며, 이 경우 영향받는 모든 금융자산은 사업모형의 변경 이후 첫 번째 보고기간의 첫 번째 날에 재분류됩니다.

금융자산이 다음 두 가지 조건을 모두 만족하고, 당기손익-공정가치 측정항목으로 지정되지 않은 경우에 상각후원가로 측정됩니다.

- 계약상 현금흐름을 수취하기 위해 보유하는 것이 목적인 사업모형 하에서 보유합니다.
- 금융자산의 계약 조건에 따라 특정일에 원금과 원금잔액에 대한 이자지급만으로 구성되어 있는 현금흐름이 발생합니다.

채무상품이 다음 두 가지 조건을 충족하고 당기손익-공정가치 측정항목으로 지정되지 않은 경우에 기타포괄손익-공정가치로 측정합니다.

- 계약상 현금흐름의 수취와 금융자산의 매도 둘 다를 통해 목적을 이루는 사업모형 하에서 금융자산을 보유합니다.
- 금융자산의 계약 조건에 따라 특정일에 원리금 지급만으로 구성되어 있는 현금흐름이 발생합니다.

단기매매를 위해 보유하는 것이 아닌 지분상품의 최초 인식시에 연결실체는 투자자산의 공정가치의 후속적인 변동을 기타포괄손익으로 표시하도록 선택할 수 있습니다. 다만 한 번 선택하면 이를 취소할 수 없으며, 이러한 선택은 투자자산별로 이루어집니다.

상기에서 설명된 상각후원가나 기타포괄손익-공정가치로 측정되지 않는 모든 금융자산은 당기손익-공정가치로 측정됩니다. 이러한 금융자산은 모든 파생금융자산을 포함합니다. 최초 인식시점에 연결실체는 상각후원가나 기타포괄손익-공정가치로 측정되는 금융자산을 당기손익-공정가치 측정항목으로 지정한다면 회계불일치를 제거하거나 유의적으로 줄이는 경우에는 해당 금융자산을 당기손익-공정가치 측정항목으로 지정할 수 있습니다. 다만 한 번 지정하면 이를 취소할 수 없습니다.

### 3) 사업모형

연결실체는 사업이 관리되는 방식과 경영진에게 정보가 제공되는 방식을 가장 잘 반영하기 때문에 금융자산의 포트폴리오 수준에서 보유되는 사업 모형의 목적을 평가합니다. 그러한 정보는 다음을 고려합니다.

- 포트폴리오에 대해 명시된 회계정책과 목적 및 실제 이러한 정책의 운영.  
여기에는 계약상 이자수익의 획득, 특정 이자수익률 수준의 유지, 금융자산을 조달하는

부채의 듀레이션과 해당 금융자산의 듀레이션의 일치 및 자산의 매도를 통한 기대현금흐름의 유출 또는 실현하는 것에 중점을 둔 경영진의 전략을 포함함

- 사업모형에서 보유하는 금융자산의 성과를 평가하고, 그 평가내용을 주요 경영진에게 보고하는 방식
- 경영진에 대한 보상방식(예: 관리하는 자산의 공정가치에 기초하여 보상하는지 아니면 수취하는 계약상 현금흐름에 기초하여 보상하는지)
- 사업모형(그리고 사업모형에서 보유하는 금융자산)의 성과에 영향을 미치는 위험과 그 위험을 관리하는 방식
- 과거기간 금융자산의 매도의 빈도, 금액, 시기, 이유, 미래의 매도활동에 대한 예상

이러한 목적을 위해 제거요건을 충족하지 않는 거래에서 제3자에게 금융자산을 이전하는 거래는 매도로 간주되지 않습니다.

한편, 단기매매의 정의를 충족하거나 포트폴리오의 성과가 공정가치 기준으로 평가되는 금융자산 포트폴리오는 당기손익-공정가치로 측정됩니다.

#### 4) 계약상 현금흐름이 원금과 이자로만 이루어져 있는지에 대한 평가

원금은 금융자산의 최초 인식시점의 공정가치로 정의됩니다. 이자는 화폐의 시간가치에 대한 대가, 특정기간에 원금 잔액과 관련된 신용위험에 대한 대가, 그 밖에 기본적인 대역위험과 원가에 대한 대가(예: 유동성위험과 운영 원가)뿐만 아니라 이윤으로 구성됩니다.

계약상 현금흐름이 원금과 이자에 대한 지급만으로 이루어져 있는지를 평가할 때, 연결실체는 해당 상품의 계약조건을 고려합니다. 금융자산이 계약상 현금흐름의 시기나 금액을 변경시키는 계약조건을 포함하고 있다면, 그 계약조건 때문에 해당 금융상품의 존속기간에 걸쳐 생길 수 있는 계약상 현금흐름이 원리금 지급만으로 구성되는지를 판단해야 합니다.

이를 평가할 때 연결실체는 다음을 고려합니다.

- 현금흐름의 금액이나 시기를 변경시키는 조건부 상황
- 변동 이자율 특성을 포함하여 계약상 액면 이자율을 조정하는 조항
- 중도상환특성과 만기연장특성
- 특정 자산으로부터 발생하는 현금흐름에 대한 연결실체의 청구권을 제한하는 계약조건(예: 비소구특징)



중도상환금액이 실질적으로 미상환된 원금과 잔여원금에 대한 이자를 나타내고, 계약의 조기청산에 대한 합리적인 추가 보상을 포함하고 있다면, 조기상환특성은 특정 일에 원금과 이자를 지급하는 조건과 일치합니다.

또한, 계약상 액면금액을 유의적으로 할인하거나 할증하여 취득한 금융자산에 대해서, 중도상환금액이 실질적으로 계약상 액면금액과 계약상 이자 발생액(그러나 미지급된)을 나타내며 (이 경우 계약의 조기 청산에 대한 합리적인 추가 보상이 포함될 수 있는), 중도상환특성이 금융자산의 최초 인식시점에 해당 특성의 공정가치가 경미한 경우에는 이러한 조건을 충족한다고 판단합니다.

#### 5) 후속측정과 손익

다음 회계정책은 금융자산의 후속측정에 적용합니다.

당기손익-공정가치 측정 금융자산	이러한 자산은 후속적으로 공정가치로 측정합니다. 이자와 배당수익을 포함한 순손익은 당기손익으로 인식합니다.
상각후원가 측정 금융자산	이러한 자산은 후속적으로 유효이자율법을 사용하여 상각후원가로 측정합니다. 상각후원가는 손상손실에 의해 감소됩니다. 이자수익, 외화환산손익 및 손상은 당기손익으로 인식합니다. 제거에 따르는 손익도 당기손익으로 인식합니다.
기타포괄손익-공정가치 측정 채무상품	이러한 자산은 후속적으로 공정가치로 측정합니다. 유효이자율법을 사용하여 계산된 이자수익, 외화환산손익과 손상은 당기손익으로 인식합니다. 다른 순손익은 기타포괄손익으로 인식합니다. 제거시에 기타포괄손익에 누적된 손익은 당기손익으로 재분류합니다.
기타포괄손익-공정가치 측정 지분상품	이러한 자산은 후속적으로 공정가치로 측정합니다. 배당은 배당금이 명확하게 투자원가의 회수를 나타내지 않는다면 당기손익으로 인식합니다. 다른 순손익은 기타포괄손익으로 인식하고 절대로 당기손익으로 재분류되지 않습니다.

#### 6) 제거

연결실체는 금융자산의 현금흐름에 대한 계약상 권리가 소멸한 경우, 금융자산의 현금흐름을 수취할 계약상 권리를 양도하고 이전된 금융자산의 소유에 따른 위험과 보상의 대부분을 실질적으로 이전한 경우, 또는 연결실체가 소유에 따른 위험과 보상의 대부분을 보유 또는 이전하지 아니하고 금융자산을 통제하고 있지 않은 경우에 금융자산을 제거합니다. 연결실체가 연결채무상태표에 인식된 자산을 이전하는 거래를

하였지만, 이전되는 자산의 소유에 따른 대부분의 위험과 보상을 보유하고 있는 경우에는 이전된 자산을 제거하지 않습니다.

#### 7) 상계

연결실체는 연결실체가 인식한 자산과 부채에 대해 법적으로 집행가능한 상계권리를 현재 갖고 있고, 차액으로 결제하거나, 자산을 실현하는 동시에 부채를 결제할 의도가 있는 경우에만 금융자산과 금융부채를 상계하고 연결재무상태표에 순액으로 표시합니다.

#### 8) 금융자산의 손상

##### ① 손실충당금

연결실체는 다음 자산의 기대신용손실에 대해 손실충당금을 인식합니다.

- 상각후원가로 측정하는 금융자산
- 기타포괄손익-공정가치로 측정하는 채무상품
- 기업회계기준서 제1115호에서 정의된 계약자산

연결실체는 12개월 기대신용손실로 측정되는 다음의 금융자산을 제외하고는 전체기간 기대신용손실에 해당하는 금액으로 손실충당금을 측정합니다.

- 보고기간말에 신용이 위험이 낮다고 결정된 채무증권
- 최초 인식 이후 신용위험(즉, 금융자산의 기대존속기간 동안에 걸쳐 발생할 채무불이행 위험)이 유의적으로 증가하지 않은 기타 채무증권과 은행예금

매출채권과 계약자산에 대한 손실충당금은 항상 전체기간 기대신용손실에 해당하는 금액으로 측정됩니다.

금융자산의 신용위험이 최초 인식 이후 유의적으로 증가했는지를 판단할 때와 기대신용손실을 추정할 때, 연결실체는 과도한 원가나 노력없이 이용할 수 있고 합리적이고 뒷받침될 수 있는 정보를 고려합니다. 여기에는 미래지향적인 정보를 포함하여 연결실체의 과거 경험과 알려진 신용평가에 근거한 질적, 양적인 정보 및 분석이 포함됩니다.

연결실체는 다음과 같은 경우 금융자산에 채무불이행이 발생했다고 고려합니다.

- 채무자가 연결실체가 소구활동을 하지 않으면, 연결실체에게 신용의무를 완전하게 이행하지 않을 것 같은 경우

한편, 전체기간 기대신용손실은 금융상품의 기대존속기간에 발생할 수 있는 모든 채무불이행 사건에 따른 기대신용손실입니다.

12개월 기대신용손실은 보고기간말 이후 12개월 이내(또는 금융상품의 기대존속기간이 12개월보다 적은 경우 더 짧은 기간)에 발생 가능한 금융상품의 채무불이행 사건으로 인한 기대신용손실을 나타내는 전체기간 기대신용손실의 일부입니다. 기대신용손실을 측정할 때 고려하는 가장 긴 기간은 연결실체가 신용위험에 노출되는 최장 계약기간입니다.

연결실체는 상각후원가로 측정하는 금융자산에 대한 손실충당금은 해당 자산의 장부 금액에서 차감하며, 기타포괄손익-공정가치로 측정하는 채무상품에 대한 손실충당금은 당기 손익에 포함하고 기타포괄손익에 인식합니다.

## ② 기대신용손실의 측정

기대신용손실은 신용손실의 확률가중추정치입니다. 신용손실은 모든 현금부족액(계약에 따라 지급받기로 한 모든 계약상 현금흐름과 수취할 것으로 예상하는 모든 계약상 현금흐름의 차이)의 현재가치로 측정됩니다. 기대신용손실은 해당 금융자산의 유효이자율로 할인됩니다.

## ③ 신용이 손상된 금융자산

매 보고기간말에, 연결실체는 상각후원가로 측정되는 금융자산과 기타포괄손익-공정가치로 측정되는 채무증권의 신용이 손상되었는지 평가합니다. 금융자산의 추정미래현금흐름에 악영향을 미치는 하나 이상의 사건이 발생한 경우에 해당 금융자산은 신용이 손상된 것입니다.

금융자산의 신용이 손상된 증거는 다음과 같은 관측 가능한 정보를 포함합니다.

- 발행자나 차입자의 유의적인 재무적 어려움
- 채무불이행이나 90일 이상 연체와 같은 계약 위반

- 차입자의 재무적 어려움에 관련된 경제적이나 계약상 이유로 당초 차입조건의 불  
가피한 완화
- 차입자의 파산가능성이 높아지거나 그 밖의 재무구조조정 가능성이 높아짐
- 재무적 어려움으로 인해 해당 금융자산에 대한 활성시장 소멸

④ 재무상태표 상 신용손실충당금의 표시

상각후원가로 측정하는 금융자산에 대한 손실충당금은 해당 자산의 장부금액에서 차  
감합니다.

기타포괄손익-공정가치로 측정하는 채무상품에 대해서는 손실충당금은 당기손익에  
포함하고 기타포괄손익에 인식합니다.

⑤ 제각

금융자산의 계약상 현금흐름 전체 또는 일부의 회수에 대한 합리적인 기대가 없는 경  
우 해당 자산을 제거합니다. 고객으로부터 회수에 대한 합리적인 기대가 있는지를 평  
가하여 제각의 시기와 금액을 개별적으로 평가합니다. 연결실체는 제각한 금액이 유  
의적으로 회수될 것이라는 기대를 갖고 있지 않습니다. 그러나 제각된 금융자산은 연  
결실체의 만기가 된 금액의 회수 절차에 따라 회수활동의 대상이 될 수 있습니다.

(7) 재고자산

재고자산은 원가와 순실현가능가치 중 작은 금액으로 표시되고, 재고자산의 원가는  
개별법을 적용하는 미착품을 제외하고는 월총평균법에 따라 결정하고 있습니다.

취득원가는 매입원가, 전환원가 및 재고자산을 이용가능한 상태로 준비하는데 필요  
한 기타원가를 포함하고 있습니다.

재고자산을 순실현가치로 감액한 평가손실과 모든 감모손실은 감액이나 감모가 발생  
한 기간에 비용으로 인식하고 있으며, 재고자산의 순실현가능가치의 상승으로 인한  
재고자산 평가손실의 환입은 환입이 발생한 기간의 비용으로 인식된 재고자산의 매  
출원가에서 차감하고 있습니다.

(8) 유형자산

유형자산은 최초에 원가로 측정하여 인식하고 있습니다. 유형자산의 원가에는 경영

진이 의도하는 방식으로 자산을 가동하는데 필요한 장소와 상태에 이르게 하는데 직접 관련되는 원가 및 자산을 해체, 제거하거나 부지를 복구하는데 소요될 것으로 추정되는 원가가 포함됩니다.

유형자산은 최초 인식후에 원가에서 감가상각누계액과 손상차손누계액을 차감한 금액을 장부금액으로 하고 있습니다.

유형자산 중 토지는 감가상각을 하지 않으며, 그 외 유형자산은 취득원가에서 잔존가치를 제외하고, 다음의 추정 경제적 내용연수에 걸쳐 정액법에 따라 산정하고 있습니다.

유형자산을 구성하는 일부의 원가가 당해 유형자산의 전체원가와 비교하여 유의적이 라면 해당 유형자산을 감가상각할 때 그 부분은 별도로 구분하여 감가상각하고 있습니다.

구분	추정 내용연수	구분	추정 내용연수
건물	40년	건축물	20년
기계장치	5~10년	차량운반구	3~5년
비품	3~7년	시설장치	5~20년

유형자산의 감가상각방법과 잔존가치 및 경제적 내용연수는 매 보고기간말에 재검토되고 필요한 경우 추정의 변경으로 조정됩니다.

유형자산의 제거로 인하여 발생하는 손익은 순매각금액과 장부금액의 차이로 결정되고 그 차액은 기타수익(비용)으로 인식하고 있습니다.

#### (9) 차입원가

적격자산을 취득 또는 건설하는데 발생한 차입원가는 해당 자산을 의도된 용도로 사용할 수 있도록 준비하는 기간 동안 자본화되고, 기타차입원가는 발생기간에 비용으로 인식하고 있습니다. 적격자산이란 의도된 용도로 사용하거나 판매가능한 상태가 될 때까지 상당한 기간을 필요로 하는 자산을 말하며, 금융자산과 단기간 내에 제조되거나 다른 방법으로 생산되는 재고자산은 적격자산에 해당되지 아니하며, 취득시점에 의도된 용도로 사용할 수 있거나 판매가능한 상태에 있는 자산인 경우에도 적격

자산에 해당되지 아니합니다.

적격자산을 취득하기 위한 특정목적차입금의 일시적 운용에서 발생한 투자수익은 당 회계기간 동안 자본화 가능한 차입원가에서 차감됩니다. 기타 차입원가는 발생기간 에 비용으로 인식됩니다.

#### (10) 무형자산

영업권은 이전대가와 취득자가 이전에 보유하고 있던 피취득자에 대한 지분의 취득 일의 공정가치 합계액이 취득한 식별 가능한 순자산을 초과하는 금액으로 인식됩니다. 이전대가 등이 취득한 순자산의 공정가액보다 작다면, 그 차액은 당기손익으로 인식됩니다.

한편, 영업권을 제외한 무형자산은 역사적 원가로 최초 인식되고, 원가에서 상각누계 액과 손상차손누계액을 차감한 금액으로 표시됩니다. 회원권은 이용 가능 기간에 대 하여 예측가능한 제한이 없으므로 내용연수가 한정되지 않아 상각되지 않습니다. 한 정된 내용연수를 가지는 다음의 무형자산은 추정내용연수동안 정액법으로 상각됩니 다.

구분	추정 내용연수	구분	추정 내용연수
산업재산권	5~10년	고객관계	3.75년
소프트웨어	5년	기타의무형자산	3~5년
기술력	5년		

내용연수가 유한한 무형자산의 상각기간과 상각방법은 매 보고기간말에 재검토하고, 내용연수가 비한정인 무형자산에 대해서는 그 자산의 내용연수가 비한정이라는 평가 가 계속하여 정당한 지를 매 보고기간말에 재검토하며, 이를 변경하는 것이 적절하다 고 판단되는 경우 회계추정의 변경으로 처리하고 있습니다.

#### 1) 연구 및 개발

연구 또는 내부프로젝트의 연구단계에 대한 지출은 발생시점에 비용으로 인식하고 있습니다. 개발단계의 지출은 자산을 완성할 수 있는 기술적 실현가능성, 자산을 완 성하여 사용하거나 판매하려는 기업의 의도와 능력 및 필요한 자원의 입수가능성, 무 형자산의 미래 경제적 효익을 모두 제시할 수 있고, 관련 지출을 신뢰성 있게 측정할

수 있는 경우에 무형자산으로 인식하고 있으며, 기타 개발관련 지출은 발생시점에 비용으로 인식하고 있습니다.

## 2) 후속지출

후속지출은 관련되는 특정자산에 속하는 미래의 경제적 효익이 증가하는 경우에 한하여 자본화하며, 내부적으로 창출한 영업권 및 상표명 등을 포함한 다른 지출은 발생 즉시 비용화하고 있습니다.

### (11) 비금융자산의 손상

고객과의 계약에서 생기는 수익에 따라 인식하는 계약자산과 재고자산, 종업원급여에서 발생한 자산, 이연법인세자산을 제외한 모든 비금융자산에 대해서는 매 보고기간말마다 자산손상을 시사하는 징후가 있는지를 검토하며, 만약 그러한 징후가 있다면 당해 자산의 회수가능액을 추정하고 있습니다. 단, 내용연수가 비한정인 무형자산, 아직 사용할 수 없는 무형자산에 대해서는 자산손상을 시사하는 징후와 관계없이 매년 회수가능액과 장부금액을 비교하여 손상검사를 하고 있습니다.

회수가능액은 개별 자산별로 또는 개별 자산의 회수가능액을 추정할 수 없다면 그 자산이 속하는 현금창출단위 별로 회수가능액을 추정하고 있습니다. 회수가능액은 사용가치와 순공정가치 중 큰 금액으로 결정하고 있습니다. 사용가치는 자산이나 현금창출단위에서 창출될 것으로 기대되는 미래현금흐름을 화폐의 시간가치 및 미래현금흐름을 추정할 때 조정되지 아니한 자산의 특유위험에 대한 현행 시장의 평가를 반영한 적절한 할인율로 할인하여 추정됩니다.

자산이나 현금창출단위의 회수가능액이 장부금액에 미달하는 경우 자산의 장부금액을 감소시키며 즉시 당기손익으로 인식됩니다.

사업결합으로 취득한 영업권은 사업결합으로 인한 시너지효과의 혜택을 받게 될 것으로 기대되는 각 현금창출단위에 배분합니다. 현금창출단위에 대한 손상차손은 현금창출단위에 배분된 영업권의 장부금액을 우선 감소시키고, 그 다음 현금창출단위에 속하는 다른 자산 각각의 장부금액에 비례하여 자산의 장부금액을 감소시키고 있습니다. 영업권에 대해 인식한 손상차손은 후속기간에 환입할 수 없습니다. 매 보고기간말에 영업권을 제외한 자산에 대해 과거기간에 인식한 손상차손이 더 이상 존재

하지 않거나 감소된 것을 시사하는 징후가 있는지를 검토하고 직전 손상차손의 인식 시점 이후 회수가능액을 결정하는 데 사용된 추정치에 변화가 있는 경우에만 환입합니다. 손상차손환입으로 증가된 장부금액은 과거에 손상차손을 인식하기 전 장부금액의 감가상각 또는 상각 후 잔액을 초과할 수 없습니다.

#### (12) 매각예정비유동자산

연결실체는 비유동자산 또는 처분자산집단의 장부금액이 계속 사용이 아닌 매각거래를 통하여 주로 회수될 것으로 예상된다면 이를 매각예정자산으로 분류하고 있습니다. 이러한 조건은 당해 자산(또는 처분자산집단)이 현재의 상태로 즉시 매각가능하여야 하며 매각될 가능성이 매우 높을 때에만 충족된 것으로 간주됩니다. 자산(또는 처분자산집단)을 매각예정으로 최초 분류하기 직전에 해당 자산(또는 자산과 부채)의 장부금액과 순공정가치 중 작은 금액으로 측정됩니다. 연결실체는 최초 분류시 손상이 인식된 자산의 순공정가치가 하락하면 손상차손을 즉시 당기손익으로 인식하고, 순공정가치가 증가하면 과거에 인식하였던 손상차손누계액을 한도로 하여 당기손익으로 인식하고 있습니다.

비유동자산이 매각예정으로 분류되거나 매각예정으로 분류된 처분자산집단의 일부인 경우에는 그 자산은 상각되지 아니하고 있습니다.

#### (13) 비파생금융부채

연결실체는 계약상 내용의 실질과 금융부채의 정의에 따라 금융부채를 당기손익인식 금융부채와 기타금융부채로 분류하고 계약의 당사자가 되는 때에 연결재무상태표에 인식하고 있습니다.

##### ① 당기손익인식금융부채

당기손익인식금융부채는 단기매매금융부채나 최초 인식시점에 당기손익인식금융부채로 지정한 금융부채를 포함하고 있습니다. 당기손익인식금융부채는 최초인식 후 공정가치로 측정하며, 공정가치의 변동은 당기손익으로 인식하고 있습니다. 한편, 최초 인식시점에 발행과 관련하여 발생한 거래비용은 발생 즉시 당기손익으로 인식하고 있습니다.

##### ② 기타금융부채



당기손익인식금융부채로 분류되지 않은 비파생금융부채는 기타금융부채로 분류하고 있습니다. 기타금융부채는 최초 인식시 발행과 직접 관련되는 거래원가를 차감한 공정가치로 측정하고 있습니다. 후속적으로 기타금융부채는 유효이자율법을 적용하여 상각후원가로 측정되며, 이자비용은 유효이자율법을 적용하여 인식합니다.

### ③ 금융부채의 제거

금융부채는 소멸한 경우 즉, 계약상 의무가 이행, 취소 또는 만료된 경우에만 연결재무상태표에서 제거하고 있습니다.

### (14) 복합금융상품

전환사채의 부채요소는 최초 인식시 전환권이 없는 유사한 사채의 공정가치로 인식하고, 전환으로 인한 소멸 또는 만기까지 유효이자율법을 적용하여 상각후원가로 측정하고 있습니다. 자본요소는 최초 인식시 전체 전환사채의 공정가치에서 부채요소의 공정가치를 차감하여 법인세효과를 반영한 금액으로 인식하고, 이후 재측정하지 않고 있습니다. 직접거래원가는 부채요소와 자본요소의 장부금액 비율로 안분하여 계상합니다.

연결실체는 금융감독원 질의회신 "회제이-00094"에 의거하여 전환권을 자본으로 인식하였으며, 동 회계처리는 "주식회사 외부감사에 관한 법률" 제 13조 제1항 제1호의 한국채택국제회계기준에 한하여 효력이 있습니다.

### (15) 충당부채

충당부채는 과거사건의 결과로 존재하는 현재의무(법적의무 또는 의제의무)로서, 당해 의무를 이행하기 위하여 경제적효익을 갖는 자원이 유출될 가능성이 높으며 그 의무의 이행에 소요되는 금액을 신뢰성있게 추정할 수 있는 경우에 인식됩니다.

충당부채로 인식되는 금액은 관련된 사건과 상황에 대한 불가피한 위험과 불확실성을 고려하여 현재의무를 보고기간말에 이행하기 위하여 소요되는 지출에 대한 최선의 추정치입니다. 화폐의 시간가치 효과가 중요한 경우 충당부채는 의무를 이행하기 위하여 예상되는 지출액의 현재가치로 평가됩니다.

연결실체는 충당부채를 결제하기 위해 필요한 지출액의 일부 또는 전부를 제3자가

변제할 것이 예상되는 경우 이행한다면 변제를 받을 것이 거의 확실하게 되는 때에 한하여 변제금액을 인식하고 별도의 자산으로 회계처리하고 있습니다.

연결실체는 매 보고기간말마다 충당부채의 잔액을 검토하고, 보고기간말 현재 최선의 추정치를 반영하여 조정하고 있습니다. 의무이행을 위하여 경제적효익이 내재된 자원이 유출될 가능성이 더 이상 높지 아니한 경우에는 관련 충당부채를 환입하고 있습니다.

#### (16) 납입자본

보통주는 자본으로 분류되며 자본거래에 직접 관련되어 발생하는 증분원가는 세금효과를 반영한 순액으로 자본에서 차감됩니다.

연결실체가 자기지분상품을 재취득하는 경우에 이러한 지분상품은 자기주식의 과목으로 자본에서 직접 차감하고 있습니다. 연결실체가 자기지분상품을 매입 또는 매도하거나 발행 또는 소각하는 경우의 손익은 당기손익으로 인식하지 아니합니다. 연결실체가 자기주식을 취득하여 보유하는 경우 지급하거나 수취한 대가는 자본에서 직접 인식합니다.

#### (17) 당기법인세 및 이연법인세

법인세비용은 당기법인세와 이연법인세로 구성됩니다. 법인세는 기타포괄손익이나 자본에 직접 인식된 항목과 관련된 금액은 해당 항목에서 직접 인식하며, 이를 제외하고는 당기손익으로 인식됩니다.

법인세비용은 보고기간말 현재 제정되었거나 실질적으로 제정된 세법을 기준으로 측정됩니다. 경영진은 적용 가능한 세법 규정이 해석에 따라 달라질 수 있는 상황에 대하여 연결실체가 세무신고 시 적용한 세무정책에 대하여 주기적으로 평가하고 있습니다. 연결실체는 세무당국에 납부할 것으로 예상되는 금액에 기초하여 당기법인세비용을 인식합니다.

이연법인세는 자산과 부채의 장부금액과 세무기준액의 차이로 발생하는 일시적 차이에 대하여 장부금액을 회수하거나 결제할 때의 예상 법인세효과로 인식됩니다. 다만, 사업결합 이외의 거래에서 자산과 부채를 최초로 인식할 때 발생하는 이연법인세자

산과 부채는 그 거래가 회계이익이나 과세소득에 영향을 미치지 않는다면 인식되지 않습니다.

이연법인세자산은 차감할 일시적 차이가 사용될 수 있는 미래 과세소득의 발생가능성이 높은 경우에 인식됩니다.

계속기업 및 관계기업 투자지분과 관련된 가산할 일시적 차이에 대해 소멸시점을 통제할 수 있는 경우, 그리고 예측가능한 미래에 일시적 차이가 소멸하지 않을 가능성이 높은 경우를 제외하고 이연법인세부채를 인식하고 있습니다. 또한 이러한 자산으로부터 발생하는 차감할 일시적 차이에 대하여 일시적 차이가 예측가능한 미래에 소멸할 가능성이 높고 일시적 차이가 사용될 수 있는 과세소득이 발생할 가능성이 높은 경우에만 이연법인세자산을 인식하고 있습니다.

이연법인세자산과 부채는 법적으로 당기법인세자산과 당기법인세부채를 상계할 수 있는 권리를 연결실체가 보유하고 있으며, 동시에 이연법인세자산과 부채가 동일한 과세당국에 의해서 부과되는 법인세와 관련이 있으면서 순액으로 결제할 의도가 있는 경우에 상계됩니다.

#### (18) 종업원급여

##### 1) 단기종업원급여

종업원이 관련 근무용역을 제공한 보고기간말부터 12개월 이내에 결제될 단기종업원급여는 근무용역과 교환하여 지급이 예상되는 금액을, 근무용역이 제공된 때에 당기손익으로 인식됩니다. 단기종업원급여는 할인하지 않은 금액으로 측정됩니다.

##### 2) 확정기여제도

확정기여제도와 관련하여 일정기간 종업원이 근무용역을 제공하였을 때에는 그 근무용역과 교환하여 확정기여제도에 납부해야 할 기여금에 대하여 자산의 원가에 포함되는 경우를 제외하고는 당기손익으로 인식됩니다. 납부해야 할 기여금은 이미 납부한 기여금을 차감한 후 부채(미지급금)로 인식됩니다. 또한, 이미 납부한 기여금이 보고기간말 이전에 제공된 근무용역에 대해 납부하여야 하는 기여금을 초과하는 경우에는 초과기여금 때문에 미래 지급액이 감소하거나 현금이 환급되는 만큼을 자산(선급비용)으로 인식되고 있습니다.

### 3) 확정급여제도

확정급여제도는 연령, 근속연수나 급여수준 등의 요소에 의하여 종업원이 퇴직할 때 지급받을 퇴직연금급여의 금액이 확정됩니다. 확정급여제도와 관련하여 연결재무상태표에 계상된 부채는 보고기간말 현재 확정급여채무의 현재가치에서 사외적립자산의 공정가치를 차감한 금액입니다.

확정급여채무는 매년 독립된 보험계리인에 의해 예측단위적립방식에 따라 산정되며, 확정급여채무의 현재가치는 그 지급시점과 만기가 유사한 우량회사채의 이자율로 기대 미래현금유출액을 할인하여 산정됩니다. 한편, 순확정급여부채와 관련한 재측정 요소는 기타포괄손익으로 인식됩니다. 제도개정, 축소 또는 정산이 발생하는 경우에는 과거근무원가 또는 정산으로 인한 손익은 당기손익으로 인식됩니다.

#### (19) 주식기준보상

연결실체는 제공받는 재화나 용역의 대가로 종업원에게 주식이나 주식선택권을 부여하는 주식결제형 주식보상거래에 대하여 제공받는 재화나 용역의 공정가치 또는 제공받는 재화나 용역의 공정가치를 신뢰성있게 측정할 수 없다면 부여한 지분상품의 공정가치에 기초하여 재화나 용역의 공정가치를 간접 측정하고 그 금액을 가득기간 동안에 종업원급여(당기비용)와 자본으로 인식하고 있습니다. 주식선택권의 가득조건이 용역제공조건 또는 시장조건이 아닌 가득조건인 경우에는 궁극적으로 가득되는 주식선택권의 실제 수량에 기초하여 결정되도록 인식된 종업원비용을 조정하고 있습니다.

제공받는 재화나 용역의 대가로 현금을 지급하는 현금결제형 주식기준보상거래의 경우 연결실체는 제공받는 재화나 용역과 그 대가로 부담하는 부채를 공정가치로 측정하고 가득기간동안 종업원급여비용과 부채로 인식하고 있습니다. 또한 부채가 결제될 때까지 매 보고기간 말과 최종결제일에 부채의 공정가치를 재측정하고, 공정가치의 변동액은 종업원급여(당기비용)로 인식하고 있습니다.

#### (20) 수익인식

##### 1) 수행의무의 식별

연결실체는 고객에게 가맹사업 및 상품과 제품(식자재)을 공급하는 사업을 영위하고

있습니다. 가맹사업은 고객과의 가맹계약에 따라 '가맹점 오픈 및 교육 등 운영지원', '가맹점에 필요한 상품의 고객 인도' 등이 구별되는 수행의무로 식별됩니다. 한편, 상품과 제품을 공급하는 사업은 고객과의 공급계약을 통해 상품과 제품(식자재)의 고객 인도가 구별되는 수행의무로 식별됩니다.

## 2) 수익의 인식시점

가맹점 개점지원비는 가맹계약에 따라 가맹점주가 가맹점을 개점하기 위하여 필요한 장소지정지원, 개점인력지원, 최초교육, 가맹가입 등에 대한 대가로 수령하고 있습니다. 연결실체는 가맹점 개점지원비를 라이선스를 부여하는 약속과 개점지원용역이 구분되지 않는 단일 수행의무로서, 이에 따른 유의한 위험과 보상 및 고객의 자산인수 등 통제권이 가맹점주가 영업을 개시하는 시점에 이전된다고 판단되어 동 시점에 수익을 인식합니다.

한편, 가맹점에 필요한 상품 및 상품과 제품(식자재)의 고객인도는 상품과 제품의 공급이라는 단일 수행의무로서 통제이전시점인 고객 인도시점에 수익을 인식합니다.

또한, 연결실체는 해외업체와의 마스터프랜차이즈 계약을 체결하였으며, 본 계약에 따라 반환의무가 없는 보증금을 수령하였습니다. 이는 고객에게 연결실체의 지적재산에 대한 접근을 제공하는 것으로 판단하여 계약기간동안 수익을 인식합니다.

## 3) 변동대가

연결실체는 받을 권리를 갖게 될 대가를 더 잘 예측할 것으로 예상하는 기대값 방법을 사용하여 변동 대가를 추정하고, 반품기한이 경과할 때 이미 인식한 누적 수익금액 중 유의적인 부분을 되돌리지 않을 가능성이 매우 높은 금액까지만 변동대가를 거래가격에 포함하여 수익을 인식합니다. 기업이 받았거나 받을 대가 중에서 권리를 갖게 될 것으로 예상하지 않는 금액은 환불부채로 계상합니다.

### (21) 금융수익과 비용

연결실체의 금융수익과 금융비용은 다음으로 구성되어 있습니다.

- 이자수익
- 이자비용

- 배당금수익
- 기타포괄손익-공정가치로 측정하는 채무상품에 대한 투자자산의 처분에서 발생하는 손익
- 당기손익-공정가치로 측정하는 금융자산에 대한 손익
- 금융자산과 금융부채에 대한 외환손익
- 상각후원가 혹은 기타포괄손익-공정가치로 측정하는 채무상품에 대한 투자자산에서 발생하는 손상차손(혹은 손상차손환입)

이자수익 혹은 이자비용은 유효이자율법을 사용하여 인식하였습니다. 배당금수익은 연결실체가 배당을 받을 권리가 확정되는 시점에 인식합니다.

유효이자율은 금융상품의 기대존속기간에 추정되는 미래현금지급액이나 수취액의 현재가치를 금융자산의 총 장부금액이나 금융부채의 상각후원가와 정확하게 일치시키는 이자율입니다.

이자수익이나 이자비용을 계산할 때, 유효이자율은 자산의 총장부금액(해당 자산의 신용이 손상되지 않은 경우)이나 부채의 상각후원가에 적용됩니다. 그러나, 연결실체는 최초 인식 이후에 후속적으로 신용이 손상된 금융자산에 대해서는 이자수익을 해당 금융자산의 상각후원가에 유효이자율을 적용하여 계산합니다. 만일 해당 자산이 더는 신용이 손상된 것으로 볼 수 없다면 총 장부금액에 유효이자율을 적용하여 이자수익을 계산합니다.

## (22) 리스

연결실체는 계약의 약정시점에 계약이 리스인지 또는 리스를 포함하는지 판단합니다. 계약에서 대가와 교환하여, 식별되는 자산의 사용 통제권을 일정기간 이전하게 한다면 그 계약은 리스이거나 리스를 포함합니다. 계약이 식별되는 자산의 사용통제권을 이전하는지를 판단할 때, 연결실체는 기업회계기준서 제1116호의 리스의 정의를 이용합니다.

### 1) 리스이용자

리스요소를 포함하는 계약의 개시일이나 변경유효일에 연결실체는 계약대가를 상대적 개별 가격에 기초하여 각 리스요소에 배분합니다. 다만, 연결실체는 자동차 및 사

무용 비품 리스에 대하여 비리스요소를 분리하지 않는 실무적 간편법을 적용하여 리스요소와 관련된 비리스요소를 하나의 리스요소로 회계처리합니다.

연결실체는 리스개시일에 사용권자산과 리스부채를 인식합니다. 사용권자산은 최초에 원가로 측정되며, 해당 원가는 리스부채의 최초 측정금액, 리스개시일이나 그 전에 지급한 리스료(받은 리스인센티브 차감), 리스개설직접원가, 기초자산을 해체 및 제거하거나 기초자산이나 기초자산이 위치한 부지를 복구할 때 리스이용자가 부담하는 원가의 추정치로 구성됩니다.

사용권자산은 후속적으로 리스개시일부터 리스기간종료일까지 정액법으로 감가상각됩니다. 다만, 리스기간 종료일에 사용권자산의 소유권이 이전되거나 사용권자산의 원가에 매수선택권의 행사가격이 반영된 경우에는 유형자산의 감가상각과 동일한 방식에 기초하여 기초자산의 내용연수 종료일까지 사용권자산을 감가상각합니다. 또한 사용권자산은 손상차손으로 인하여 감소하거나 리스부채의 재측정으로 인하여 조정될 수 있습니다.

리스부채는 리스개시일 현재 지급되지 않은 리스료의 현재가치로 최초 측정됩니다. 리스료는 리스의 내재이자율로 할인하되, 내재이자율을 쉽게 산정할 수 없는 경우에는 연결실체의 증분차입이자율로 할인됩니다. 일반적으로 연결실체는 증분차입이자율을 할인율로 사용합니다. 연결실체는 다양한 외부 재무 정보에서 얻은 이자율에서 리스의 조건과 리스자산의 특성을 반영하기 위한 조정을 하고 증분차입이자율을 산정합니다. 리스부채 측정에 포함되는 리스료는 다음 항목으로 구성됩니다.

- 고정 리스료(실질적인 고정리스료 포함)
- 지수나 요율(이율)에 따라 달라지는 변동리스료. 최초에는 리스개시일의 지수나 요율(이율)을 사용하여 측정함
- 잔존가치보증에 따라 지급할 것으로 예상되는 금액
- 매수선택권을 행사할 것이 상당히 확실한 경우 매수선택권의 행사가격, 연장 선택권을 행사할 것이 상당히 확실한 경우 연장기간의 리스료, 리스기간이 종료선택권 행사를 반영하는 경우에 리스를 종료하기 위하여 부담하는 금액

리스부채는 유효이자율법에 따라 상각됩니다. 리스부채는 지수나 요율(이율)의 변동으로 미래 리스료가 변동되거나 잔존가치 보증에 따라 지급할 것으로 예상되는 금액

이 변동되거나 매수, 연장, 종료 선택권을 행사할 지에 대한 평가가 변동되거나 실질적인 고정리스료가 수정되는 경우에 재측정됩니다. 리스부채를 재측정할 때 관련되는 사용권자산을 조정하고, 사용권자산의 장부금액이 영(0)으로 줄어드는 경우에는 재측정 금액을 당기손익으로 인식됩니다. 연결실체는 연결재무상태표에서 투자부동산의 정의를 충족하지 않는 사용권자산을 '유형자산'으로 표시하고 리스부채는 '기타채무'로 표시하였습니다.

한편, 연결실체는 정수기 등을 포함하여 리스기간이 12개월 이내인 단기리스와 소액 기초자산 리스에 대하여 사용권자산과 리스부채를 인식하지 않는 실무적 간편법을 선택하였습니다. 연결실체는 이러한 리스에 관련된 리스료를 리스기간에 걸쳐 정액법에 따라 비용으로 인식합니다.

## 2) 리스제공자

리스요소를 포함하는 계약의 약정일이나 변경유효일에 연결실체는 상대적 개별가격에 기초하여 각 리스요소에 계약대가를 배분합니다. 리스제공자로서 연결실체는 리스약정일에 리스가 금융리스인지 운용리스인지 판단합니다. 각 리스를 분류하기 위하여 연결실체는 리스가 기초자산의 소유에 따른 위험과 보상의 대부분을 이전하는지를 전반적으로 판단합니다. 기초자산의 소유에 따른 위험과 보상의 대부분을 리스이용자에게 이전하는 경우에는 리스를 금융리스로 분류하고, 그렇지 않은 경우에는 리스를 운용리스로 분류합니다. 이 평가 지표의 하나로 연결실체는 리스기간이 기초자산의 경제적 내용연수의 상당 부분을 차지하는지 고려합니다.

연결실체가 중간리스제공자인 경우에는 상위리스와 전대리스를 각각 회계처리합니다. 또한 전대리스의 분류는 기초자산이 아닌 상위리스에서 생기는 사용권자산에 따라 판단합니다. 상위리스가 인식 면제규정을 적용하는 단기리스에 해당하는 경우에는 전대리스를 운용리스로 분류합니다.

약정에 리스요소와 비리스요소가 모두 포함된 경우에 연결실체는 기업회계기준서 제1115호를 적용하여 계약 대가를 배분합니다.

연결실체는 리스순투자에 대하여 기업회계기준서 제1109호의 제거와 손상 규정을 적용합니다. 연결실체는 추가로 리스총투자를 계산하는데 사용한 무보증잔존가치에



대한 정기적인 재검토를 수행하고 있습니다.

연결실체는 운용리스로 받는 리스료를 '기타수익'의 일부로서 리스기간에 걸쳐 정액 기준에 따라 수익으로 인식합니다.

연결실체가 리스제공자로서 비교기간에 적용한 회계정책은 기업회계기준서 제1116호의 규정과 다르지 않습니다. 다만 연결실체는 당기 중 체결된 전대리스의 분류를 금융리스로 분류하였습니다.

### (23) 영업부문

영업부문별 정보는 최고영업의사결정자에게 내부적으로 보고되는 방식에 기초하여 공시됩니다(주석 33 참조). 최고영업의사결정자는 영업부문에 배부될 자원과 영업부문의 성과를 평가하는데 책임이 있으며, 연결실체는 지배기업의 이사회를 최고이사결정자로 보고 있습니다.

### (24) 주당이익

연결실체는 보통주 기본주당이익과 희석주당이익을 계속영업손익과 당기순손익에 대하여 계산하고 연결포괄손익계산서에 표시하고 있습니다. 기본주당이익은 보통주에 귀속되는 당기순손익을 보고기간 동안에 유통된 보통주식수를 가중평균한 주식수로 나누어 계산하고 있습니다. 희석주당이익은 희석효과가 있는 잠재적 보통주의 영향을 고려하여 보통주에 귀속되는 당기순손익 및 가중평균유통보통주식수를 조정하여 계산하고 있습니다.

## 4. 재무위험 관리

### (1) 재무위험관리요소

연결실체는 여러 활동으로 인하여 시장위험(외환위험, 이자율위험, 신용위험 및 유동성 위험)과 같은 다양한 재무위험에 노출되어 있습니다. 연결실체의 전반적인 위험관리정책은 금융시장의 변동성에 초점을 맞추고 있으며 재무성과에 미치는 부정적인 영향을 최소화하는데 중점을 두고 있습니다.

위험관리는 이사회에서 승인한 정책에 따라 이루어지고 있습니다. 이사회는 전반적으로 위험관리에 대한 문서화된 정책, 외환위험, 신용위험, 파생상품과 비파생금융상

품의 이용 및 유동성을 초과하는 투자와 같은 특정 분야에 관한 문서화된 정책을 검토하고 승인합니다.

(2) 시장위험

1) 외환위험

연결실체는 외환 위험, 특히 미국 달러화와 관련된 환율 변동 위험에 노출되어 있습니다. 외환위험은 인식된 자산과 부채와 관련하여 발생하고 있습니다. 한편, 경영진은 연결실체가 기능통화에 대한 외환 위험을 관리하도록 하는 정책을 수립하고 있습니다.

당기말과 전기말 현재 외환 위험에 노출되어 있는 연결실체의 금융자산·부채의 내역은 다음과 같습니다.

(단위: USD, 천원)

구분	통화	당기말		전기말	
		외화금액	원화환산액	외화금액	원화환산액
금융자산					
보통예금	USD	589,666	641,557	1,103,440	1,277,563
매출채권	USD	9,809	10,672	11,624	13,458
단기금융상품	USD	5,028,923	5,471,468	8,210,506	9,506,124
기타유동금융자산	USD	-	-	60,512	70,061
기타비유동금융자산	USD	200,000	217,600	200,000	231,560
소계	USD	5,828,398	6,341,297	9,586,082	11,098,766
금융부채					
매입채무	USD	52,536	57,159	3,059,305	3,542,063

당기말과 전기말 현재 다른 모든 변수가 일정하고 각 외화에 대한 원화의 환율 10% 변동 시 연결실체의 세후 이익 및 자본에 미치는 영향은 다음과 같습니다.

(단위: 천원)

지수		세후 이익에 대한 영향		자본에 대한 영향	
		당기	전기	당기	전기
USD (KRW/USD)	상승 시	490,163	589,423	490,163	589,423
	하락 시	(490,163)	(589,423)	(490,163)	(589,423)

## 2) 이자율 위험

이자율 위험은 미래의 시장 이자율 변동에 따라 예금 또는 차입금 등에서 발생하는 이자수익 및 이자비용이 변동될 위험을 뜻하며, 이는 주로 변동금리부 조건의 예금과 차입금에서 발생하고 있습니다. 변동 이자율로 발행된 차입금으로 인하여 연결실체는 현금흐름 이자율 위험에 노출되어 있으며 동 이자율위험의 일부는 변동이자부 금융기관 예치금으로부터의 이자율위험과 상쇄됩니다.

당기말과 전기말 현재 연결실체는 변동이자율로 발행된 금융자산 및 금융부채를 보유하고 있지 않습니다. 이에 따라 이자율 변동에 따른 위험에 노출되어 있지 않습니다.

## (3) 신용위험

신용 위험은 연결실체 차원에서 관리되고 있습니다. 신용 위험은 보유하고 있는 수취채권 및 도소매 거래처에 대한 신용위험뿐만 아니라 현금및현금성자산 및 금융기관 예치금으로부터 발생하고 있습니다. 도매 거래처의 경우 독립적으로 신용 평가를 받는다면 평가된 신용 등급이 사용되며, 독립적인 신용 등급이 없는 경우에는 고객의 재무 상태, 과거 경험 등 기타 요소들을 고려하여 신용 위험을 평가하게 됩니다. 개별적인 위험 한도는 이사회가 정한 한도에 따라 내부 또는 외부에서 평가한 신용 등급을 바탕으로 결정됩니다. 신용한도의 사용 여부는 정기적으로 검토되고 있습니다.

당기말과 전기말 현재 연결실체의 신용위험에 대한 최대 노출정도는 다음과 같습니다.

(단위: 천원)

구분	당기말	전기말
현금성자산	7,492,149	19,304,064

구분	당기말	전기말
단기금융상품	30,478,630	201,595
매출채권	4,083,954	5,379,486
장기투자자산	7,347,665	2,427,852
기타금융자산	2,826,035	3,260,684
금융보증	300,000	647,340
합계	52,528,433	31,221,021

#### (4) 유동성위험

연결실체는 적정 유동성의 유지를 위하여 주기적인 자금수지 예측, 조정을 통해 유동성위험을 관리하고 있습니다.

당기와 전기의 유동성 위험 분석내역은 다음과 같습니다.

##### ① 당기

(단위: 천원)

구분	장부금액	계약상 현금흐름	1년 미만	1년~2년 이하	2년 초과
차입금	604,764	604,764	503,161	101,603	-
매입채무	14,369,630	14,369,630	14,369,630	-	-
유동기타채무	8,264,734	8,323,664	8,323,664	-	-
비유동기타채무	3,326,094	3,371,589	-	2,274,618	1,096,971
금융보증(*)	-	300,000	300,000	-	-

(\*) 연결실체는 주식 31에서 설명하고 있는 바와 같이 (주)대오를 위한 지급보증을 제공하고 있으며, 약정상 지급될 수 있는 최대 금액을 보증이 요구될 수 있는 가장 이른 기간에 배분하였습니다.

##### ② 전기

(단위: 천원)

구분	장부금액	계약상 현금흐름	1년 미만	1년~2년 이하	2년 초과
차입금(*1)	18,496,672	18,523,894	18,416,182	6,065	101,647
매입채무	15,385,396	15,385,396	15,385,396	-	-

구분	장부금액	계약상 현금흐름	1년 미만	1년~2년 이하	2년 초과
유동기타채무	7,534,875	7,624,752	7,624,752	-	-
비유동기타채무	4,239,846	4,323,910	-	2,614,369	1,709,541
금융보증(*2)	-	647,340	647,340	-	-

(\*1) 전환사채의 조기상환청구권이 청구 가능한 가장 빠른 시기에 행사됨을 가정하였습니다.

(\*2) 연결실체는 주식 31에서 설명하고 있는 바와 같이 (주)대오를 위한 지급보증을 제공하고 있으며, 약정상 지급될 수 있는 최대 금액을 보증이 요구될 수 있는 가장 이른 기간에 배분하였습니다.

상기 표에 공시된 현금흐름은 현재가치 할인을 하지 않은 금액입니다.

#### (5) 자본위험관리

연결실체의 자본관리 목적은 계속기업으로서 주주 및 이해당사자들에게 이익을 지속적으로 제공할 수 있는 능력을 보호하고 자본비용을 절감하기 위해 최적 자본구조를 유지하는 것입니다. 연결실체는 자본관리지표로 부채비율을 이용하고 있습니다. 이 비율은 총부채를 총자본으로 나누어 산출하고 있으며, 총부채 및 총자본은 연결재무상태표의 금액을 기준으로 계상합니다.

(단위: 천원)

구분	당기말	전기말
부채	38,641,810	58,923,633
자본	78,132,849	81,015,594
부채비율	49.46%	72.73%

#### 5. 공정가치

당기 중 연결실체의 금융자산과 금융부채의 공정가치에 영향을 미치는 사업환경 및 경제적인 환경의 유의적인 변동은 없습니다.

##### (1) 금융상품의 종류별 공정가치

당기말과 전기말 현재 금융상품의 종류별 장부금액 및 공정가치는 다음과 같습니다. 장부금액이 공정가치의 합리적인 근사치에 해당하여 공정가치를 측정하지 않는 금융

자산과 금융부채에 대한 공정가치 정보는 포함하고 있지 않습니다. 또한, 당기에는 리스부채의 공정가치 공시가 요구되지 않습니다.

(단위: 천원)

구분		당기말		전기말	
		장부금액	공정가치	장부금액	공정가치
금융자산					
현금및현금성자산		7,492,149	-	19,309,731	-
단기금융상품	단기사채	4,995,727	-	201,595	-
	정기예금	10,502,173	-	-	-
	환매조건부채권	25,482,903	25,482,903	14,710,558	14,710,558
매출채권		4,083,954	-	5,379,486	-
장기투자자산	수익증권	289,508	289,508	305,979	305,979
	외화사채	1,914,048	1,914,048	2,427,852	2,427,852
	출자금	1,629,389	1,629,389	1,200,000	-
	사모사채	2,028,200	-	-	-
	비상장주식	1,486,520	1,486,520	300,000	-
기타유동금융자산		589,289	-	685,158	-
기타비유동금융자산		2,236,746	-	2,575,526	-
금융자산 합계		62,730,606	30,802,368	47,095,885	17,444,389
금융부채					
매입채무		14,369,630	-	15,385,396	-
차입금		604,764	-	18,496,672	-
유동기타채무(*)		8,264,734	-	7,534,875	-
비유동기타채무		3,326,094	-	4,239,846	-
금융부채 합계		26,565,222	-	45,656,789	-

(\*) 당기말과 전기말 현재 금융부채가 아닌 미지급비용 411백만원과 577백만원을 제외하고 산정하였습니다.

## (2) 수준별 공정가치

당기말 및 전기말 현재 공정가치로 측정되는 금융상품의 공정가치 서열체계 구분은 다음과 같습니다.

### ① 당기말

(단위: 천원)

구분	수준 1	수준 2	수준 3	합계
당기손익-공정가치 측정 금융자산				
환매조건부채권	-	25,482,903	-	25,482,903
수익증권	-	289,508	-	289,508
출자금	-	-	1,629,389	1,629,389
기타포괄손익-공정가치 측정 금융자산				
외화사채	-	1,914,048	-	1,914,048
비상장주식	-	-	1,486,520	1,486,520
합계	-	27,686,459	3,115,909	30,802,368

② 전기말

(단위: 천원)

구분	수준 1	수준 2	수준 3	합계
당기손익-공정가치 측정 금융자산				
환매조건부채권	-	14,710,558	-	14,710,558
수익증권	-	305,979	-	305,979
기타포괄손익-공정가치 측정 금융자산				
채무상품	-	2,427,852	-	2,427,852
합계	-	17,444,389	-	17,444,389

(3) 공정가치의 측정

수준 2 와 수준 3의 공정가치 측정을 위해 사용된 평가기법과 유의적이지만 관측가능하지 않은 투입변수는 다음과 같습니다.

① 당기말

(단위: 천원)

구분	금액	평가기법	유의적이지만 관측가능하지 않은 투입변수	공정가치측정과 유의적이지만 관측가능하지 않은 투입변수간 상호관계
환매조건부채권	25,482,903	시장접근법	-	-
수익증권	289,508	시장접근법	-	-
외화사채	1,914,048	시장접근법	-	-
비상장주식	1,486,520	할인된 현금흐름	- 예상 현금흐름 - 성장률: 0.00% - 할인율: 10.88%	추정된 공정가치는 다음에 따라 증가(감소)됩니다. - 예상현금흐름이 증가(감소)하는 경우 - 성장율이 높아지는(낮아지는) 경우 - 할인율이 낮아지는(높아지는) 경우
출자금	1,629,389	시장접근법	-	-
합계	30,802,368			

## ② 전기말

(단위: 천원)

구분	금액	평가기법	유의적이지만 관측가능하지 않은 투입변수	공정가치측정과 유의적이지만 관측가능하지 않은 투입변수간 상호관계
환매조건부채권	14,710,558	시장접근법	-	-
수익증권	305,979	시장접근법	-	-
채무상품	2,427,852	시장접근법	-	-
합계	17,444,389			

### (4) 반복적인 공정가치 측정치의 서열체계 수준 간 이동

연결실체는 공정가치 서열체계의 수준 간 이동을 보고 기간말에 인식합니다. 당기 중 반복적인 공정가치 측정치의 수준 1과 수준 2간의 이동 내역은 없습니다.

## 6. 범주별 금융상품

(1) 당기말과 전기말 현재 금융자산은 다음과 같습니다.

### ① 당기말

(단위: 천원)

구분	상각후원가	기타포괄손익 - 공정가치 측정 지분상품	기타포괄손익 - 공정가치 측정 채무상품	당기손익 -공정가치 측정 기타	합계
현금및현금성자산	7,492,149	-	-	-	7,492,149
단기금융상품	15,497,900	-	-	25,482,903	40,980,803
매출채권	4,083,954	-	-	-	4,083,954
장기투자자산	2,028,200	1,486,520	1,914,048	1,918,897	7,347,665
기타유동금융자산	589,289	-	-	-	589,289



구분	상각후원가	기타포괄손익 - 공정가치 측정 지분상품	기타포괄손익 - 공정가치 측정 채무상품	당기손익 -공정가치 측정 기타	합계
기타비유동금융자산	2,236,746	-	-	-	2,236,746
합계	31,928,238	1,486,520	1,914,048	27,401,800	62,730,606

② 전기말

(단위: 천원)

구분	상각후원가	기타포괄손익 - 공정가치 측정 지분상품	기타포괄손익 - 공정가치 측정 채무상품	당기손익 -공정가치 측정 기타	합계
현금및현금성자산	19,309,731	-	-	-	19,309,731
단기금융상품	201,595	-	-	14,710,558	14,912,153
매출채권	5,379,486	-	-	-	5,379,486
장기투자자산	-	300,000	2,427,852	1,505,979	4,233,831
기타유동금융자산	685,158	-	-	-	685,158
기타비유동금융자산	2,575,526	-	-	-	2,575,526
합계	28,151,496	300,000	2,427,852	16,216,537	47,095,885

(2) 당기말과 전기말 현재 기타금융부채의 내역은 다음과 같습니다.

(단위: 천원)

구분	당기말	전기말
매입채무	14,369,630	15,385,396
차입금	604,764	18,496,672
유동기타채무	8,264,734	7,534,875
비유동기타채무	3,326,094	4,239,846
합계	26,565,222	45,656,789

(3) 당기와 전기의 금융상품 범주별 순손익 내역은 다음과 같습니다.

(단위: 천원)

구분	당기	전기
당기손익-공정가치측정금융자산		
외화관련손익	-	(104,145)

구분	당기	전기
단기금융상품평가이익	-	3,283
단기금융상품거래이익	225,691	555,335
단기금융상품거래손실	(3,018)	-
장기투자자산처분이익	-	8,864
장기투자자산평가손실	(16,470)	(864,689)
장기투자자산손상차손	(125,641)	-
배당수익	-	301,646
상각후원가측정금융자산		
외화관련손익	(375,336)	(7,959)
이자수익	892,879	392,516
기타포괄손익-공정가치측정		
배당수익	-	-
상각후원가측정금융부채		
이자비용	(121,280)	(418,943)
계속영업당기손익에 인식된 순금융수익(비용)	476,825	(134,092)

한편, 연결실체는 전기 중 중단영업으로부터 발생한 순금융비용 64백만원을 중단영업손익으로 인식하였습니다.

#### 7. 현금및현금성자산 및 단기금융상품

당기말과 전기말 현재 현금및현금성자산 및 단기금융상품은 다음과 같습니다.

(단위: 천원)

구분	당기말	전기말
현금및현금성자산		
보유현금	-	5,667
보통예금	3,600,794	19,304,064
기타예금(*)	3,891,355	-
소계	7,492,149	19,309,731

구분	당기말	전기말
단기금융상품		
단기사채	4,995,727	201,595
정기예금	10,502,173	-
환매조건부채권	25,482,903	14,710,558
소계	40,980,803	14,912,153
합계	48,472,952	34,221,884

(\*) 자기주식취득 신탁계약에 따라 자기주식 취득을 목적으로 보유한 예금으로 당기말 현재 사용이 제한되어 있습니다.

## 8. 매출채권 및 기타금융자산

(1) 당기말과 전기말 현재 매출채권 및 기타금융자산의 손상된 금액은 다음과 같습니다.

(단위: 천원)

구분	당기말		전기말	
	총액	손상금액	총액	손상금액
매출채권	4,313,721	(229,767)	5,591,929	(212,443)
기타유동금융자산				
단기대여금	204,000	-	240,000	-
미수금	185,305	(144,268)	281,194	(153,523)
미수수익	8,553	-	8,932	-
단기리스채권	65,875	-	-	-
보증금	269,824	-	308,555	-
소계	733,557	(144,268)	838,681	(153,523)
기타비유동금융자산				
장기대여금	227,600	-	271,560	-
장기리스채권	149,400	-	-	-
보증금	1,859,746	-	2,344,326	(40,360)
소계	2,236,746	-	2,615,886	(40,360)

구분	당기말		전기말	
	총액	손상금액	총액	손상금액
합계	7,284,024	(374,035)	9,046,496	(406,326)

(2) 당기말과 전기말 현재 매출채권 및 기타금융자산에 대한 신용위험에 대한 노출액과 기대신용손실에 대한 정보는 다음과 같습니다.

(단위: 천원)

구분	당기말		전기말	
	총 장부금액	손실총당금	장부금액	손실총당금
만기미도래	6,914,443	(147,398)	8,821,667	(200,456)
3개월 이하	103,230	(539)	18,927	(65)
3개월 초과 6개월 이하	31,127	(14,138)	11,095	(10,998)
6개월 초과 1년 이하	29,446	(6,182)	19,693	(19,693)
1년 초과	205,778	(205,778)	175,114	(175,114)
합계	7,284,024	(374,035)	9,046,496	(406,326)

(3) 당기와 전기 중 매출채권 및 기타금융자산에 대한 손실총당금의 기중 변동은 다음과 같습니다.

(단위: 천원)

구분	당기	전기
기초 금액	406,326	1,077,463
매출채권 손상차손	17,325	122,516
기타금융자산 손상차손	-	202,085
중단영업손익	-	(2,036)
매각예정자산으로 대체	-	(916,445)
환율변동	(9,256)	(1,202)
제각	(40,360)	(76,055)
기말 금액	374,035	406,326

손상된 채권에 대한 충당금 설정 및 환입액은 매출채권과 기타금융자산으로 구분하여 연결포괄손익계산서상 각각 판매비와관리비(매출채권 손상차손) 및 기타비용(기타금융자산 손상차손)으로 인식하였습니다. 또한, 연결실체는 추가적인 현금회수가 능성이 없는 경우 손실충당금은 일반적으로 제각하고 있습니다.

## 9. 재고자산

(1) 당기말과 전기말 현재 재고자산은 다음과 같습니다.

(단위: 천원)

구분	당기말			전기말		
	취득원가	평가충당금	장부가액	취득원가	평가충당금	장부가액
원재료	116,585	-	116,585	204,752	-	204,752
부재료	142,490	-	142,490	161,809	-	161,809
상품	6,214,541	(592,376)	5,622,165	13,518,444	(74,259)	13,444,185
제품	1,188,499	(62,736)	1,125,763	2,311,865	(22,139)	2,289,726
저장품	45,870	-	45,870	81,173	-	81,173
미착품	331,809	-	331,809	5,811,831	-	5,811,831
합계	8,039,794	(655,112)	7,384,682	22,089,874	(96,398)	21,993,476

(2) 당기 중 비용으로 인식되어 매출원가에 포함된 재고자산의 원가는 191,889백만원(전기: 205,416백만원)입니다.

(3) 당기 및 전기 중 연결실체는 재고자산의 폐기 및 평가와 관련하여 각각 손실 353백만원 및 환입 26백만원을 인식하였습니다. 인식된 금액은 포괄손익계산서의 매출원가에 포함되었습니다.

## 10. 기타자산

(1) 당기말과 전기말 현재 기타자산은 다음과 같습니다.

(단위: 천원)

구분	당기말	전기말
기타유동자산		
선급금	256,389	156,694

구분	당기말	전기말
선급비용	214,099	204,909
부가세대급금	88,573	97,829
소계	559,061	459,432
기타비유동자산		
장기선급비용	-	7,249
장기선급금	-	47,350
소계	-	54,599
합계	559,061	514,031

(2) 당기와 전기 중 기타자산의 대손충당금 변동내역은 다음과 같습니다.

(단위: 천원)

구분	당기	전기
기초 금액	-	227,598
매각예정자산 대체	-	(227,598)
기말 금액	-	-

## 11. 유형자산

(1) 당기말과 전기말 현재 유형자산은 다음과 같습니다.

(단위: 천원)

구분	당기말				전기말			
	원가	상각누계액	손상누계액	장부금액	원가	상각누계액	손상누계액	장부금액
토지	8,928,365	-	-	8,928,365	8,925,594	-	-	8,925,594
건물	20,652,676	(2,266,228)	-	18,386,448	20,524,509	(1,750,715)	-	18,773,794
기계장치	10,494,658	(4,608,967)	-	5,885,691	10,992,016	(3,844,440)	(145,926)	7,001,650
차량운반구	94,120	(88,398)	-	5,722	242,580	(153,458)	(4,257)	84,865
비품	1,795,545	(938,597)	(126,131)	730,817	1,610,522	(661,587)	-	948,935
시설장치	3,979,219	(2,286,327)	(207,464)	1,485,428	4,031,269	(1,624,208)	-	2,407,061
사용권자산	5,511,887	(2,091,715)	(359,192)	3,060,980	5,957,234	(1,397,281)	-	4,559,953
건설중인자산	484,300	-	-	484,300	194,020	-	-	194,020
합계	51,940,770	(12,280,232)	(692,787)	38,967,751	52,477,744	(9,431,689)	(150,183)	42,895,872

(2) 당기와 전기 중 유형자산의 변동내역은 다음과 같습니다.

① 당기

(단위: 천원)

구분	기초	취득	처분/폐기	감가상각	손상	환율변동	기타(*)	기말
토지	8,925,594	2,771	-	-	-	-	-	8,928,365
건물	18,773,794	128,167	-	(515,513)	-	-	-	18,386,448
기계장치	7,001,650	171,799	(365,788)	(1,097,170)	-	-	175,200	5,885,691
차량운반구	84,865	-	(60,086)	(19,996)	-	939	-	5,722
비품	948,935	317,615	(86,795)	(327,107)	(126,131)	-	4,300	730,817
시설장치	2,407,061	228,500	(168,597)	(774,072)	(207,464)	-	-	1,485,428
사용권자산	4,559,953	752,683	(824,856)	(1,311,673)	(359,192)	-	244,065	3,060,980
건설중인자산	194,020	484,300	-	-	-	-	(194,020)	484,300
합계	42,895,872	2,085,835	(1,506,122)	(4,045,531)	(692,787)	939	229,545	38,967,751

(\*) 기타금액은 복구충당부채로 인한 사용권자산의 증가금액(229,545천원)을 포함하여 산정하였습니다.

② 전기

(단위: 천원)

구분	기초	회계정책 변경(*1)	취득	처분/폐기	감가상각 (*2)	손상차손 (*3)	환율변동	매각예정 분류	기타	기말
토지	12,689,300	-	-	(13,225)	-	-	-	(4,777,723)	1,027,242	8,925,594
건물	19,113,494	-	30,000	(53,293)	(538,340)	-	-	(1,999,111)	2,221,044	18,773,794
건축물	19,222	-	40,000	-	(2,381)	-	-	(56,841)	-	-
기계장치	7,541,849	-	423,240	(1)	(1,119,090)	(146,510)	7,548	(656,046)	950,660	7,001,650
차량운반구	279,968	-	45,751	(17,149)	(101,919)	(4,274)	1,191	(118,703)	-	84,865
비품	938,729	-	704,447	(57,711)	(411,168)	-	-	(342,037)	116,675	948,935
시설장치	1,854,468	-	699,646	(104,224)	(979,946)	-	-	(296,907)	1,234,024	2,407,061
사용권자산	-	4,745,552	1,923,625	(344,603)	(1,565,207)	-	-	(199,414)	-	4,559,953
건설중인자산	3,527,087	-	2,216,578	-	-	-	-	(5,549,645)	-	194,020
합계	45,964,117	4,745,552	6,083,287	(590,206)	(4,718,051)	(150,784)	8,739	(8,446,782)	-	42,895,872

(\*1) 기준서 제1116호 '리스' 적용에 따라 2019년 1월 1일 사용권자산으로 인식된 금액으로 구성되어 있습니다.

(\*2) 중단영업으로 인한 감가상각비가 포함되어 있으며, 중단영업손익에 포함된 감가상각비는 538백만원입니다.

(\*3) 장부금액이 회수가능액을 초과하는 금액에 대하여 손상을 인식하였습니다.

(3) 감가상각비는 매출원가에 897백만원(전기: 913백만원), 판매비와관리비에 3,149백만원(전기: 3,267백만원)이 포함되어 있습니다.

(4) 당기 중 지배기업의 차입금 전액 상황과 매각예정자산 및 부채의 매각에 따라 당

기말 현재 연결실체는 차입금과 관련하여 담보로 제공된 유형자산은 보유하고 있지 않습니다.

## 12. 무형자산

(1) 당기말과 전기말 현재 무형자산은 다음과 같습니다.

(단위: 천원)

구분	당기말				전기말			
	원가	상각누계액	손상누계액	장부금액	원가	상각누계액	손상누계액	장부금액
영업권	2,557,705	-	(2,557,705)	-	2,557,705	-	(2,375,205)	182,500
산업재산권	132,347	(76,779)	(22,746)	32,822	122,180	(68,276)	-	53,904
소프트웨어	2,544,626	(1,161,992)	(72,100)	1,310,534	1,857,363	(747,523)	-	1,109,840
기술력	802,000	(200,500)	(601,500)	-	802,000	(200,500)	(601,500)	-
저작권	3,000	(450)	-	2,550	-	-	-	-
회원권	3,083,374	-	(599,000)	2,484,374	3,083,374	-	(248,000)	2,835,374
기타의무형자산	170,000	(136,667)	-	33,333	170,000	(64,359)	-	105,641
건설중인자산	856,005	-	-	856,005	910,499	-	-	910,499
합계	10,149,057	(1,576,388)	(3,853,051)	4,719,618	9,503,121	(1,080,658)	(3,224,705)	5,197,758

(2) 당기와 전기 중 무형자산의 변동내역은 다음과 같습니다.

### ① 당기

(단위: 천원)

구분	기초	취득	처분/폐기	상각	손상차손(*)	기타	기말
영업권	182,500	-	-	-	(182,500)	-	-
산업재산권	53,904	5,119	-	(8,504)	(22,746)	5,049	32,822
소프트웨어	1,109,840	463,263	-	(414,469)	(72,100)	224,000	1,310,534
저작권	-	3,000	-	(450)	-	-	2,550
회원권	2,835,374	-	-	-	(351,000)	-	2,484,374
기타의무형자산	105,641	-	-	(72,308)	-	-	33,333
건설중인자산	910,499	174,555	-	-	-	(229,049)	856,005
합계	5,197,758	645,937	-	(495,731)	(628,346)	-	4,719,618

(\*) 장부금액이 회수가능액을 초과하는 금액에 대하여 손상을 인식하였습니다.

### ② 전기

(단위: 천원)



구분	기초	취득	처분/폐기	상각(*1)	손상차손(*2)	기타	매각예정 분류	기말
영업권	4,618,142	-	-	-	(2,375,205)	-	(2,060,437)	182,500
산업재산권	45,277	17,248	-	(8,621)	-	-	-	53,904
소프트웨어	983,143	380,100	(3,687)	(315,316)	-	65,600	-	1,109,840
고객관계	796,705	-	-	(398,352)	-	-	(398,353)	-
기술력	761,900	-	-	(160,400)	(601,500)	-	-	-
회원권	351,000	2,572,374	-	-	(88,000)	-	-	2,835,374
기타의무형자산	102,115	60,000	-	(56,474)	-	-	-	105,641
건설중인자산	39,100	936,999	-	-	-	(65,600)	-	910,499
합계	7,697,382	3,966,721	(3,687)	(939,163)	(3,064,705)	-	(2,458,790)	5,197,758

(\*1) 중단영업으로 인한 무형자산감가상각비가 포함되어 있으며, 중단영업손익에 포함된 무형자산감가상각비는 398백만원입니다.

(\*2) 장부금액이 회수가능액을 초과하는 금액에 대하여 손상을 인식하였습니다.

(3) 무형자산상각비는 전액 판매비와관리비에 포함되어 있습니다.

(4) 당기와 전기 중 비용으로 인식한 연구개발비는 각각 336백만원과 709백만원입니다.

(5) 영업권을 포함하는 현금창출단위의 손상평가  
영업권은 식별된 현금창출단위에 배분하고 있으며, 당기말과 전기말 현재 각 보고부  
문별 영업권 내역은 다음과 같습니다.

(단위: 천원)

구분	당기말	전기말
가맹유통사업(*1)	-	182,500
기초화학물질 제조업(*2)	-	-
기타(*3)	-	-
합계	-	182,500

(\*1) 당기 중 회수가능액이 장부금액에 미달하여 전액손상차손을 인식하였습니다.  
또한, 해당 현금창출단위와 관련된 유형자산 및 무형자산에 대해서도 손상차손을 인식하였습니다.

(\*2) 전기말 전액 매각예정자산으로 분류되어 당기 중 매각되었습니다.

(\*3) 전기 중 회수가능액이 장부금액에 미달하여 손상차손 2,375백만원을 인식하였습니다. 또한, 해당 현금창출단위와 관련된 무형자산인 기술력 602백만원에 대해서도 전액 손상차손을 인식하였습니다.

### 13. 장기투자자산

(1) 당기말과 전기말 현재 장기투자자산은 다음과 같습니다.

(단위: 천원)

구분	당기말	전기말
상각후원가측정		
사모사채	2,028,200	-
기타포괄손익-공정가치측정		
지분증권	1,486,520	300,000
채무증권	1,914,048	2,427,852
소계	3,400,568	2,727,852
당기손익-공정가치측정		
수익증권	289,508	305,979
출자금	1,629,389	1,200,000
소계	1,918,897	1,505,979
합계	7,347,665	4,233,831

(2) 당기말과 전기말 현재 장기투자자산 중 상각후원가측정 금융자산의 내역은 다음과 같습니다.

(단위: 천원)

구분	회사명	당기말	전기말
사모사채	대륜E&S RCPS 유동화사모사채	2,028,200	-

(3) 당기말과 전기말 현재 기타포괄손익-공정가치 측정 금융자산의 내역은 다음과 같습니다.

① 당기말

(단위: 천원)

구분	회사명	취득원가	공정가치	장부금액	미실현보유손익
지분증권	(주)대오	300,000	1,486,520	1,486,520	1,186,520
채무증권	브라질국채	2,616,055	1,914,047	1,914,048	(702,007)
합계		2,916,055	3,400,567	3,400,568	484,513

## ② 전기말

(단위: 천원)

구분	회사명	취득원가	공정가치	장부금액	미실현보유손익
지분증권	(주)대오(*)	300,000	300,000	300,000	-
채무증권	브라질국채	2,441,739	2,427,852	2,427,852	(13,887)
합계		2,741,739	2,727,852	2,727,852	(13,887)

(\*) 피투자기업으로부터 공정가치 측정을 위한 충분한 정보를 얻을 수 없고, 당기 중 가치변동에 대한 명확한 증거가 없어 취득원가를 공정가치의 최선의 추정치로 판단 하였습니다.

(4) 당기말과 전기말 현재 장기투자자산 중 당기손익-공정가치 측정 금융자산의 내역은 다음과 같습니다.

### ① 당기말

(단위: 천원)

구분	구분	취득원가	공정가치	장부금액
수익증권	알펜루트 Fleet5 사모투자신탁	469,580	289,508	289,508
출자금	성장금융-KF 서울 4차산업혁명 투자조합	1,455,030	1,455,030	1,455,030
	에이씨피씨피이제일호 창업벤처전문 사모투자합자회사(*)	300,000	174,359	174,359
	소계	1,755,030	1,629,389	1,629,389
합계		2,224,610	1,918,897	1,918,897

(\*) 당기 중 손상차손 126백만원을 인식하였습니다.

### ② 전기말

(단위: 천원)

구분	구분	취득원가	공정가치	장부금액
수익증권	알펜루트 Fleet5 사모투자신탁	469,580	305,979	305,979
출자금	성장금융-KF 서울 4차산업혁명 투자조합(*)	900,000	900,000	900,000
	에이씨피씨피이제일호 창업벤처전문 사모투자합자회사(*)	300,000	300,000	300,000
	소계	1,200,000	1,200,000	1,200,000
합계		1,669,580	1,505,979	1,505,979

(\*) 피투자기업으로부터 공정가치 측정을 위한 충분한 정보를 얻을 수 없고, 전기 중 가치변동에 대한 명확한 증거가 없어 취득원가를 공정가치의 최선의 추정치로 판단 하였습니다.

(4) 당기와 전기 중 장기투자자산의 기타포괄손익의 변동내역은 다음과 같습니다.

① 당기

(단위: 천원)

구분	기초	평가	법인세효과	기말
평가로 인한 기타포괄손익				
지분증권	-	1,186,519	(261,034)	925,485
채무증권	(10,832)	(688,119)	151,386	(547,565)
합계	(10,832)	498,400	(109,648)	377,920
처분으로 인한 기타포괄손익				
지분증권	129,779	-	-	129,779

② 전기

(단위: 천원)

구분	기초	평가	법인세효과	기말
평가로 인한 기타포괄손익				
채무증권	(208,371)	253,255	(55,716)	(10,832)
처분으로 인한 기타포괄손익				
지분증권	129,779	-	-	129,779

14. 관계기업투자주식

(1) 당기말과 전기말 현재 관계기업 현황은 다음과 같습니다.

구분	지분율(%)		소재지	결산월
	당기말	전기말		
(주)해마로	20	20	대한민국	12월
MOM'S TOUCH TAWAN CO., LTD.(*)	40	40	대만	12월

(\*) 전기 중에 불균등유상증자에 연결실체가 참여함에 따라 지분율이 증가하였습니다.

(2) 당기와 전기 중 관계기업투자주식의 변동내역은 다음과 같습니다.

① 당기

(단위: 천원)

구분	기초	취득	지분법이익(손실)	지분법자본변동	기말
(주)해마로	831,723	-	(224,774)	-	606,949
MOM'S TOUCH TAWAN CO.,LTD.	250,799	-	(161,296)	2,857	92,360
합계	1,082,522	-	(386,070)	2,857	699,309

② 전기

(단위: 천원)

구분	기초	취득	지분법이익(손실)	지분법자본변동	기말
(주)해마로	654,159	-	177,564	-	831,723
MOM'S TOUCH TAWAN CO.,LTD.	49,070	226,076	(31,158)	6,811	250,799
합계	703,229	226,076	146,406	6,811	1,082,522

(3) 관계기업의 요약재무정보는 다음과 같습니다.

(단위: 천원)

구분	당기		전기	
	(주)해마로	MOM'S TOUCH TAWAN CO.,LTD.	(주)해마로	MOM'S TOUCH TAWAN CO.,LTD.
유동자산	9,708,820	362,977	8,848,655	564,015
비유동자산	10,859,753	424,454	9,504,345	495,256
유동부채	13,366,675	548,797	11,312,851	670,640

구분	당기		전기	
	(주)해마로	MOM'S TOUCH TAIWAN CO.,LTD.	(주)해마로	MOM'S TOUCH TAIWAN CO.,LTD.
비유동부채	4,173,556	7,734	2,844,457	34,556
자본	3,028,342	230,900	4,195,692	354,075
매출액	52,465,105	1,756,449	71,287,372	1,411,477
당기순이익(손실)	(1,167,351)	(130,319)	845,159	(106,214)
총포괄이익(손실)	(1,167,351)	(112,807)	845,159	(88,702)

(4) 당기와 전기의 관계기업의 재무정보금액을 관계기업에 대한 지분의 장부금액으로 조정한 내역은 다음과 같습니다.

(단위: 천원)

구분	당기		전기	
	(주)해마로	MOM'S TOUCH TAIWAN CO.,LTD.	(주)해마로	MOM'S TOUCH TAIWAN CO.,LTD.
순자산	3,028,342	230,900	4,195,692	354,075
지분율	20.00%	40.00%	20.00%	40.00%
순자산금액	605,668	92,360	839,138	141,630
영업권	1,281	-	1,281	109,169
미실현이익	-	-	(8,696)	-
장부금액	606,949	92,360	831,723	250,799

#### 15. 매입채무 및 기타채무

당기말과 전기말 현재 매입채무 및 기타채무는 다음과 같습니다.

(단위: 천원)

구분	당기말	전기말
매입채무	14,369,630	15,385,396
유동기타채무		
미지급금	7,072,706	5,966,189

구분	당기말	전기말
미지급비용	488,276	801,708
유동리스부채	1,114,270	1,344,174
소계	8,675,252	8,112,071
비유동기타채무		
보증금	1,431,000	1,451,000
비유동리스부채	1,895,094	2,788,846
소계	3,326,094	4,239,846
합계	26,370,976	27,737,313

## 16. 기타부채 및 충당부채

(1) 당기말 및 전기말 현재 기타부채는 다음과 같습니다.

(단위: 천원)

구분	당기말	전기말
기타유동부채		
선수금	1,144,130	852,311
선수수익	15,000	-
예수금	2,207,729	1,937,615
소계	3,366,859	2,789,926
기타비유동부채		
장기선수수익	175,000	-
소계	175,000	-
합계	3,541,859	2,789,926

(2) 당기말 현재 충당부채는 전액 복구충당부채로 구성되어 있습니다.

## 17. 차입금

(1) 당기말과 전기말 현재 차입금 내역은 다음과 같습니다.

(단위: 천원)

구분	당기말	전기말
유동		
유동성장기차입금	503,161	4,487,067
전환사채	-	13,901,893
소계	503,161	18,388,960
비유동		
장기차입금	101,603	107,712
합계	604,764	18,496,672

(2) 당기말과 전기말 현재 장기차입금 및 유동성차입금의 세부 내역은 다음과 같습니다.

(단위: 천원)

구분	차입처	최장 만기일	연이자율	당기말	전기말
시설자금대출	중소기업은행(*)	-	-	-	4,481,000
일반대출	임직원	2020.12.30	5.00%	497,073	-
	중소기업진흥공단	2024.6.20	2.00%	100,000	100,000
	성북구청	2022.3.25	1.50%	7,691	13,779
합계				604,764	4,594,779
차감: 유동성대체				(503,161)	(4,487,067)
장기차입금 계				101,603	107,712

(\*) 당기 중 전액 상환하였습니다.

(4) 전환사채

① 당기말과 전기말 현재 전환사채의 장부금액은 다음과 같습니다.

(단위: 천원)

구분	발행일	만기일	연이자율	당기말	전기말
제2회 무보증 사모 전환사채	2017.7.28	2020.7.28	0%	-	13,901,893
차감: 유동성대체				-	(13,901,893)



구분	발행일	만기일	연이자율	당기말	전기말
비유동전환사채 계				-	-

② 당기 중 전환사채는 전액 전환되었으며, 이에 따라 당기말 현재 부채 및 자본으로 인식한 전환사채는 보유하고 있지 않습니다. 한편, 전기말 현재 전환사채의 부채요소 및 자본요소의 내용은 다음과 같습니다.

(단위: 천원)

구분	금액
발행금액	13,500,000
상환할증금	410,615
전환권조정	(8,722)
부채요소 합계(*)	13,901,893
자본요소(전환권대가)	848,222

(\*) 전기말 현재 부채요소의 합계는 유동차입금으로 분류하였습니다.

③ 당기 중 13,500백만원의 전환사채가 모두 보통주로 전환됨에 따라 지배기업은 보통주 7,127,771주를 발행하였으며, 이에 따라 자본금 713백만원이 증가하였습니다.

## 18. 퇴직급여부채

(1) 연결실체는 당기말 현재 퇴직급여제도로써 확정급여제도와 확정기여제도를 운영하고 있습니다.

### (2) 확정급여제도

① 연결실체가 운영하고 있는 확정급여제도는 최종임금기준 연금제도이며, 동 연금 제도는 종업원의 일생에 걸쳐 보장된 일정 금액의 연금을 지급하는 제도입니다. 연금의 수준은 종업원의 근무기간 및 최종 임금에 근거하여 산출되며, 연금의 대부분은 기금에 적립되어 외부 전문 신탁사에 의하여 운영됩니다. 한편, 기금을 운영하는 외부 전문 신탁사는 국가의 규제를 받습니다.

② 당기말과 전기말 현재 순확정급여부채(자산)는 다음과 같습니다.

(단위: 천원)

구분	당기말	전기말
기금이 적립된 확정급여채무의 현재가치	3,567,721	3,772,996
사외적립자산의 공정가치	(4,312,276)	(3,771,741)
순확정급여부채(자산)(*)	(744,555)	1,255

(\*) 당기말 및 전기말 현재 지배기업은 사외적립자산의 공정가치가 확정급여채무의 현재가치를 초과하는 금액인 903백만원 및 130백만원을 순확정급여자산으로 분류하였습니다. 상기 재분류를 반영한 연결재무상태표상 순확정급여부채의 내역은 다음과 같습니다.

(단위: 천원)

구분	당기말	전기말
순확정급여자산	(903,402)	(129,685)
순확정급여부채	158,847	130,940
연결재무상태표상 순확정급여부채(자산)	(744,555)	1,255

③ 당기와 전기 중 순확정급여부채(자산)의 변동내역은 다음과 같습니다.

(단위: 천원)

구분	확정급여채무		사외적립자산 공정가치		순확정급여 부채(자산)	
	당기	전기	당기	전기	당기	전기
기초	3,772,996	3,781,098	(3,771,741)	(5,747,859)	1,255	(1,966,761)
당기 비용으로 인식(*):						
당기근무원가	1,204,946	1,245,396	-	-	1,204,946	1,245,396
이자원가(수익)	1,916	82,477	(57,079)	(117,071)	(55,163)	(34,594)
소계	1,206,862	1,327,873	(57,079)	(117,071)	1,149,783	1,210,802
기타포괄손익으로 인식:						
재측정손실(이익)						
- 보험수리적손익						
(인구통계적 가정)	-	194,364	-	-	-	194,364
(재무적 가정)	(145,911)	(503,598)	16,544	-	(129,367)	(503,598)
(경험조정)	(128,229)	530,936	-	-	(128,229)	530,936
- 사외적립자산 수익	-	-	-	66,606	-	66,606
소계	(274,140)	221,702	16,544	66,606	(257,596)	288,308

구분	확정급여채무		사외적립자산 공정가치		순확정급여 부채(자산)	
	당기	전기	당기	전기	당기	전기
기타:						
납부한 기여금	-	-	(500,000)	(370,000)	(500,000)	(370,000)
급여 지급	(1,137,997)	(884,019)	-	1,862,646	(1,137,997)	978,627
매각예정부채로 분류	-	(673,658)	-	533,937	-	(139,721)
소계	(1,137,997)	(1,557,677)	(500,000)	2,026,583	(1,637,997)	468,906
기말	3,567,721	3,772,996	(4,312,276)	(3,771,741)	(744,555)	1,255

(\*) 전기 중 인식된 비용(퇴직급여) 중 248백만원은 중단영업손익으로 분류하였습니다.

④ 당기말과 전기말 현재 사외적립자산은 다음의 자산으로 구성되어 있습니다.

(단위: 천원)

구분	당기말	전기말
정기예금 등	4,312,276	3,771,741

⑤ 당기와 전기 확정급여부채 평가에 사용된 주요 보험수리적가정은 다음과 같습니다.

구분	당기	전기
할인율	2.34%~2.50%	2.13%~2.18%
임금상승률	2.00%~6.00%	2.00%~6.00%

⑥ 주요 가정의 변동에 따른 대략적인 연금부채의 민감도 분석은 다음과 같습니다.

구분	가정의 변동	가정의 증가	가정의 감소
할인율	1%	11.27% 감소	13.71% 증가
임금상승률	1%	13.11% 증가	11.05% 감소

할인율인 우량채(공모 무보증 AA+와 회사채 AAA) 수익률의 하락은 제도가 보유하고 있는 채무증권의 가치를 일부 증가시켜 상쇄효과가 있으나, 확정급여부채의 증가를 통해 가장 유의적인 위험에 노출되어 있습니다. 또한, 상기의 민감도 분석은 다른 가정은 일정하다는 가정하에 산정되었으나, 실무적으로는 여러 가정이 서로 관련되

어 변동됩니다. 주요 보험수리적가정의 변동에 대한 확정급여채무의 민감도는 연결 재무상태표에 인식된 확정급여채무 산정 시 사용한 예측단위접근법과 동일한 방법을 사용하여 산정되었습니다. 한편, 민감도 분석에 사용된 방법 및 가정은 전기와 동일합니다.

⑦ 연결실체의 확정급여채무 가중평균만기는 13.00년(전기: 12.39년)입니다.

(3) 당기 및 전기 중 확정기여제도와 관련하여 인식한 비용은 다음과 같습니다.

(단위: 천원)

구분	당기	전기
확정기여제도에 따라 인식한 퇴직급여	183,229	413,510

#### 19. 법인세비용 및 이연법인세

(1) 당기와 전기의 법인세비용 산출내역은 다음과 같습니다.

(단위: 천원)

구분	당기	전기
당기법인세		
당기손익에 대한 당기법인세	6,352,520	5,287,230
전기 법인세 조정사항	(22,874)	-
이연법인세		
일시적차이의 증감	(130,708)	(936,313)
자본에 가감하는 법인세(*)	239,242	20,240
계속영업에서 발생한 법인세 비용	6,438,180	4,371,157

(\*) 당기 중 자본에 가감하는 법인세 내용은 다음과 같습니다.

(단위: 천원)

구분	당기			전기		
	반영 전	법인세효과	반영 후	반영 전	법인세효과	반영 후
전환권대가	(1,087,464)	239,242	(848,222)	(91,998)	20,240	(71,758)

(2) 연결실체의 법인세비용차감전 계속영업순이익에 대한 법인세비용과 연결실체에 적용되는 가중평균세율을 사용하여 이론적으로 계산한 금액과의 차이는 다음과 같습니다.

니다.

(단위: 천원)

구분	당기	전기
법인세비용차감전 계속영업이익	21,974,335	15,630,047
법인세율로 계산된 법인세비용	4,834,354	3,438,610
법인세 효과		
전기 법인세 조정사항	(22,874)	-
세무상 과세되지 않는 수익	(44,710)	(298,386)
세무상 차감되지 않는 비용	706,206	806,687
이연법인세가 인식되지 않은 일시적차이의 변동	(24,592)	439,868
세액공제	(61,075)	(2,601)
기타	1,050,871	(13,021)
법인세비용	6,438,180	4,371,157
유효세율	29.30%	27.97%

(3) 당기와 전기 중 기타포괄손익의 각 구성항목과 관련된 법인세효과는 다음과 같습니다.

(단위: 천원)

구분	당기			전기		
	반영 전	법인세효과	반영 후	반영 전	법인세효과	반영 후
순확정급여부채의 재측정요소	257,595	(54,447)	203,148	(288,308)	63,428	(224,880)
장기투자자산평가손익	498,400	(109,648)	388,752	253,255	(55,716)	197,539
합계	755,995	(164,095)	591,900	(35,053)	7,712	(27,341)

(4) 당기말과 전기말 현재 이연법인세자산과 부채의 회수 및 결제시기는 다음과 같습니다.

(단위: 천원)

구분	당기말	전기말
이연법인세자산		
12개월 후에 결제될 이연법인세자산	2,113,338	2,876,134
12개월 이내에 결제될 이연법인세자산	540,647	528,657
소계	2,653,985	3,404,791
이연법인세부채		
12개월 후에 결제될 이연법인세부채	(310,070)	(361,715)
12개월 이내에 결제될 이연법인세부채	(7,768)	(895,132)
소계	(317,838)	(1,256,847)
합계	2,336,147	2,147,944
미인식된 이연법인세 합계	(1,525,916)	(1,304,326)
이연법인세자산(부채) 순액	810,231	843,618

(5) 당기와 전기 중 동일과세당국과 관련된 금액을 상계하기 이전의 이연법인세자산과 부채의 변동 내역은 다음과 같습니다.

① 당기

(단위: 천원)

구분	기초	손익계산서	기타포괄손익	기말
이연법인세부채				
관계기업투자주식	(106,482)	34,615	-	(71,867)
단기금융상품	(722)	(2,392)	-	(3,114)
순확정급여부채	(253,314)	54,447	-	(198,867)
장기투자자산	-	(39,336)	-	(39,336)
미수수익	-	(4,654)	-	(4,654)
사용권자산	(809,097)	231,689	-	(577,408)
리스채권	(85,313)	37,952	-	(47,361)
전환권조정	(1,919)	1,919	-	-
소계	(1,256,847)	314,240	-	(942,607)
이연법인세자산				
순확정급여부채의 재측정요소	253,314	-	(54,447)	198,867
미수수익	9,058	(9,058)	-	-
유급휴가부채	106,233	(17,852)	-	88,381

구분	기초	손익계산서	기타포괄손익	기말
미지급금	320,045	(91,354)	-	228,691
장기투자자산	39,048	70,600	(109,648)	-
종속기업투자주식	1,526,212	(296)	-	1,525,916
대손상각비	33,066	4,584	-	37,650
재고자산	21,207	122,918	-	144,125
장기금융상품	-	-	-	-
임차보증금	30,717	(5,684)	-	25,033
사채상환할증금	90,335	(90,335)	-	-
유형자산	8,614	73,135	-	81,749
무형자산	54,670	121,464	-	176,134
리스부채	877,787	(251,159)	-	626,628
복구충당부채	34,485	50,500	-	84,985
선수수익	-	41,800	-	41,800
지급보증	-	861	-	861
이월세액공제	-	17,934	-	17,934
소계	3,404,791	38,058	(164,095)	3,278,754
인식하지 아니한 이연법인세자산 및 부채	(1,304,326)	(221,590)	-	(1,525,916)
이연법인세자산 및 부채	843,618	130,708	(164,095)	810,231

## ② 전기

(단위: 천원)

구분	기초	매각예정 분류	손익계산서	기타포괄손익	기말
이연법인세부채					
관계기업투자주식	(79,137)	-	(27,345)	-	(106,482)
무형자산	(342,892)	87,638	255,254	-	-
단기금융상품	(2,660)	310	1,628	-	(722)
순확정급여부채	(200,120)	-	(53,194)	-	(253,314)
미수수익	(22,533)	11,859	10,674	-	-
사용권자산	-	96,255	(905,352)	-	(809,097)
리스채권	-	-	(85,313)	-	(85,313)
전환권조정	(24,278)	-	22,359	-	(1,919)
소계	(671,620)	196,062	(781,289)	-	(1,256,847)
이연법인세자산					
순확정급여부채의 재측정요소	295,970	(30,739)	(72,992)	61,075	253,314
미수수익	-	-	9,058	-	9,058
유급휴가부채	92,193	(13,571)	27,611	-	106,233

구분	기초	매각예정 분류	손익계산서	기타포괄손익	기말
미지급금	23,062	-	296,983	-	320,045
장기투자자산	(75,670)	(19,797)	190,231	(55,716)	39,048
종속기업투자주식	952,097	1,778,545	(1,195,235)	(9,195)	1,526,212
대손상각비	290,649	(276,639)	19,056	-	33,066
재고자산	15,527	-	5,680	-	21,207
장기금융상품	33,625	-	(33,625)	-	-
임차보증금	7,700	(7,700)	30,717	-	30,717
사채상환할증금	100,373	-	(10,038)	-	90,335
유형자산	81,976	(44,739)	(28,623)	-	8,614
무형자산	35,310	-	19,360	-	54,670
리스부채	-	(116,303)	994,090	-	877,787
복구충당부채	-	-	34,485	-	34,485
이월결손금	369,827	-	(369,827)	-	-
이월세액공제	-	(310,090)	310,090	-	-
소계	2,222,639	958,967	227,021	(3,836)	3,404,791
인식하지 아니한 이연법인세자산 및 부채	(1,728,654)	296,357	116,423	11,548	(1,304,326)
이연법인세자산 및 부채	(177,635)	1,451,386	(437,845)	7,712	843,618

이연법인세자산에 대한 미래 실현가능성은 연결실체의 성과, 전반적인 경제환경과 산업에 대한 전망, 향후 예상수익, 세액공제와 이월결손금의 공제가능기간 등 다양한 요소들을 고려하여 평가합니다.

(6) 당기말과 전기말 현재 이연법인세자산으로 인식하지 않은 차감할 일시적 차이 등의 내역은 다음과 같습니다.

(단위: 천원)

구분	당기말	전기말	사유
종속기업투자지분	6,935,981	6,274,619	처분하지 않을 예정

## 20. 자본금과 자본잉여금

(1) 당기말과 전기말 현재 지배기업의 자본금 내역은 다음과 같습니다.

(단위: 주, 천원)

구분	당기말	전기말
수권주식수	500,000,000	500,000,000



구분	당기말	전기말
주당 액면금액	100원	100원
발행주식수	101,817,531	94,689,760
자본금	10,181,753	9,468,976

(2) 당기와 전기 중 지배기업의 발행주식수 변동은 다음과 같습니다.

(단위: 주)

구분	당기	전기
기초 발행주식수	94,689,760	93,897,786
전환사채의 전환	7,127,771	791,974
기말 발행주식수	101,817,531	94,689,760

(3) 당기말과 전기말 현재 자본잉여금의 내역은 다음과 같습니다.

(단위: 천원)

구분	당기말	전기말
주식발행초과금	12,225,153	15,843,358
기타자본잉여금	1,557,486	1,557,486
합계	13,782,639	17,400,844

(4) 당기와 전기 중 주식발행초과금의 변동은 다음과 같습니다.

(단위: 천원)

구분	당기	전기
기초 금액	15,843,358	14,287,013
주식발행초과금의 이익잉여금 대체(*)	(17,900,000)	-
전환사채의 전환	14,281,795	1,556,345
기말 금액	12,225,153	15,843,358

(\*) 지배기업은 자본준비금과 이익준비금의 총액이 자본금의 1.5배를 초과하여 주주총회의 결의에 따라 주식발행초과금을 이익잉여금으로 대체하였습니다.

## 21. 이익잉여금

(1) 당기말과 전기말 현재 이익잉여금의 구성내역은 다음과 같습니다.

(단위: 천원)

구분	당기말	전기말
이익준비금(*)	1,500,227	1,026,779
미처분이익잉여금	88,203,395	52,710,195
합계	89,703,622	53,736,974

(\*) 지배기업은 대한민국에서 제정되어 시행 중인 상법의 규정에 따라, 자본금의 50%에 달할 때까지 매 결산기마다 현금에 의한 이익배당금의 10% 이상을 이익준비금으로 적립하고 있습니다. 동 이익준비금은 현금으로 배당할 수 없으나 자본전입 또는 결손보전이 가능하며, 자본준비금과 이익준비금의 총액이 자본금의 1.5배를 초과하는 경우 주주총회의 결의에 따라 그 초과한 금액 범위에서 자본준비금과 이익준비금을 감액할 수 있습니다.

## (2) 연차배당

전기 중 지배기업이 산정한 연차배당금 내용은 다음과 같습니다.

(단위: 주, 천원)

구분	금액
발행주식수	94,689,760
배당주식수	94,689,760
주당 배당금	30원
배당률	30%
배당금	2,840,693

## (3) 중간배당

당기 및 전기 중 지배기업의 지급된 중간배당금 내역은 다음과 같습니다.

(단위: 주, 천원)

구분	당기	전기
이사회 결의일	2020년 6월 15일	2019년 7월 23일
발행주식수 (배당가능주식수)	101,817,531	94,689,760

구분	당기	전기
1주당 액면금액	100원	100원
주당 중간배당금	30원	20원
배당률	30%	20.0%
중간배당금 총액	3,054,526	1,893,795

## 22. 기타자본항목

당기말과 전기말 현재 기타자본항목의 구성내역은 다음과 같습니다.

(단위: 천원)

구분	당기말	전기말
자기주식(*)	(35,108,711)	-
전환권대가(주석 17 참조)	-	848,222
지분법자본변동(주석 14 참조)	13,769	10,912
해외사업환산손익	(31,247)	(25,585)
기타포괄손익누계액(주석 13 참조)	507,698	118,947
합계	(34,618,491)	952,496

(\*) 주식의 가격 안정과 주주보호 및 기업 이미지 제고를 위하여 취득하였으며, 당기말 현재 지배회사가 보유한 자기주식수는 11,776,656주입니다.

## 23. 주식기준보상

(1) 연결실체는 직원, 주요경영진에게 주식선택권을 부여하였습니다. 각 부여일별 구체적인 조건은 다음과 같습니다.

구분	부여일자	대상자	부여 수량	가득조건	약정기간	행사가격
차액보상형 주식선택권	2017년 1월 18일(*1)	직원	2,737,355주	2년간 근무	5년	2,031원
	2017년 3월 24일(*1)	주요 경영진	300,000주	2년간 근무	5년	2,031원
	2018년 3월 23일(*1)	직원	559,790주	2년간 근무	5년	2,155원
	2020년 10월 16일(*2)	주요 경영진	785,713주	2년간 근무	7년	3,500원
	2020년 11월 17일(*2)	주요 경영진	285,714주	2년간 근무	7년	3,500원

(\*1) 2019년 1월 중 기존 주식을 매입할 수 있는 주식결제형 주식선택권에서 주가와 행사가격의 차이를 보상하는 현금결제형 주식선택권으로 변경하는 계약을 체결하였습니다.

(\*2) 4차 및 5차 주식매수선택권은 매 회계연도말 기준 EBITDA금액이 연결실체가 별도로 정한 '목표 EBITDA 금액(KPI)'의 달성도에 따라 4회로 나누어 행사수량이 결정됩니다.

(2) 당기말 현재 연결실체가 부여하고 있는 주식선택권 수량의 변동 내역은 다음과 같습니다.

(단위: 주)

구분	2017년 1월 18일	2017년 3월 24일	2018년 3월 23일	2020년 10월 16일	2020년 11월 17일
최초부여수량	2,737,355	300,000	559,790	785,713	285,714
기초	1,034,547	300,000	519,860	-	-
부여수량	-	-	-	785,713	285,714
행사수량	(825,761)	(200,000)	(361,550)	-	-
소멸수량	-	-	-	-	-
당기말	208,786	100,000	158,310	785,713	285,714
당기말 행사가능수량	208,786	100,000	158,310	-	-

(3) 당기말 현재 이항모형으로 평가한 주식매수선택권 가중평균 공정가치 및 평가모형에 적용된 주요 가격 결정 요소는 다음과 같습니다.

구분	2017년 1월 18일	2017년 3월 24일	2018년 3월 23일	2020년 10월 16일	2020년 11월 17일
가중평균 공정가치	1,751원	1,754원	1,684원	1,315원	1,315원
가중평균 주가	3,780원	3,780원	3,780원	3,780원	3,780원
주가변동성(*)	36.83%	36.83%	36.83%	36.83%	36.83%
배당수익률	1.75%	1.75%	1.75%	1.75%	1.75%
기대만기	1.05년	1.22년	2.22년	7.00년	7.00년
무위험수익률	0.67%	0.72%	0.93%	1.53%	1.53%

(\*) 평가일 기준 한국거래소에서 고시하는 평가대상회사의 과거 일별 종가를 대상으로 과거 180 영업일 변동성을 1년으로 환산한 값으로 산출하였습니다.

(4) 주식기준보상과 관련하여 인식한 부채의 장부금액은 다음과 같습니다.

(단위: 천원)

구분	당기말	전기말
미지급금	1,293,731	1,645,980

## 24. 매출 및 매출원가

(1) 당기와 전기의 매출액의 내역은 다음과 같습니다.

(단위: 천원)

구분	당기	전기
매출 범주		
상품매출	251,277,414	254,467,351
제품매출	28,635,348	27,849,323
기타매출	6,130,411	6,536,764
합계	286,043,173	288,853,438
수익 인식 시기		
한 시점에 이행	286,033,173	288,853,438
기간에 걸쳐 인식	10,000	-
합계	286,043,173	288,853,438

(2) 계약 잔액

고객과의 계약에서 생기는 수취채권과 계약부채는 다음과 같습니다.

(단위: 천원)

구분	당기말	전기말
매출채권 및 기타채권에 포함되어 있는 수취채권	4,313,721	5,591,929
계약부채	1,334,130	852,311

(\*) 당기말과 전기말에 인식된 계약자산은 없으며, 전기말에 인식한 계약부채는 당기에 전액 수익으로 인식되었습니다.

(3) 당기와 전기의 매출원가는 다음과 같습니다.

(단위: 천원)

구분	당기	전기
상품매출원가	177,071,533	184,686,322
제품매출원가	22,332,785	20,728,881
기타매출원가	101,778	756,314
합계	199,506,096	206,171,517

25. 판매비와 관리비

당기와 전기의 판매비와 관리비는 다음과 같습니다.

(단위: 천원)

구분	당기	전기
급여	14,451,915	15,777,749
퇴직급여	1,197,554	1,225,304
복리후생비	1,190,958	1,580,963
여비교통비	470,615	889,468
수도광열비	445,099	479,990
세금과공과	823,044	637,152
감가상각비	3,148,620	3,267,014
지급임차료	1,447,556	1,986,401
경상연구개발비	309,057	653,989
운반비	5,370,729	5,681,155
소모품비	301,851	397,823
지급수수료	18,574,859	19,811,432
광고선전비	9,397,506	8,747,483
판매촉진비	888,660	529,569
매출채권 손상차손	17,325	122,516
무형자산상각비	495,731	540,810
기타	1,736,355	1,383,390
합계	60,267,434	63,712,208

## 26. 비용의 성격별 분류

당기와 전기 중 비용의 성격별 분류 내역은 다음과 같습니다.

(단위: 천원)

구분	당기	전기
재고자산의 변동	5,269,935	(5,764,827)
상품의 매입	179,005,209	199,093,795
원재료 및 소모품사용	7,613,802	7,820,009
급여	16,630,963	18,194,416
퇴직급여	1,333,012	1,376,451
복리후생비	1,553,796	1,919,958
세금과공과	884,242	702,950
감가상각 및 무형자산상각	4,541,263	4,720,436

구분	당기	전기
지급임차료	1,461,127	1,999,754
운반비	5,370,882	5,681,870
지급수수료	19,105,628	20,369,414
광고선전비	9,397,506	8,822,334
판매촉진비	888,660	529,569
외주비	304,035	3,076,576
기타	6,413,470	1,341,021
매출원가 및 판매비와관리비 합계	259,773,530	269,883,726

## 27. 기타수익 및 기타비용

(1) 당기와 전기의 기타수익은 다음과 같습니다.

(단위: 천원)

구분	당기	전기
수입임대료	-	57,510
수입수수료	48,160	46,762
외환차익	86,501	559,237
외화환산이익	252	21,680
종속기업처분이익	60,420	-
유형자산처분이익	19,060	33,373
잡이익	135,291	109,625
합계	349,684	828,187

(2) 당기와 전기의 기타비용은 다음과 같습니다.

(단위: 천원)

구분	당기	전기
외환차손	99,132	228,794
외화환산손실	188	891
무형자산손상차손	628,346	3,064,705
기부금	2,347,707	333,225
유형자산처분손실	483,388	145,558

구분	당기	전기
유형자산손상차손	692,787	150,784
기타금융자산 손상차손	-	202,085
잡손실	484,197	54,125
합계	4,735,745	4,180,167

## 28. 금융수익 및 금융비용

(1) 당기와 전기의 금융수익은 다음과 같습니다.

(단위: 천원)

구분	당기	전기
이자수익	892,879	392,516
배당수익	-	301,646
장기투자자산처분이익	-	8,864
단기금융상품평가이익	-	3,283
단기금융상품거래이익	225,691	555,335
외화환산이익	-	4,020
합계	1,118,570	1,265,664

(2) 당기와 전기의 금융비용은 다음과 같습니다.

(단위: 천원)

구분	당기	전기
이자비용	121,280	418,943
단기금융상품거래손실	3,018	-
장기투자자산평가손실	16,470	864,689
장기투자자산손상차손	125,641	-
외화환산손실	375,336	116,124
합계	641,745	1,399,756

## 29. 주당이익

(1) 주당순이익

1) 기본주당이익



기본주당이익은 연결실체의 지배기업소유주지분 당기순이익을 당기의 가중평균유통주식수로 나누어 산정했습니다. 당기와 전기의 기본주당이익은 다음과 같습니다.

(단위: 천원, 주)

구분	당기	전기
지배기업소유주지분 당기순이익	23,772,874	13,940,420
가중평균 유통보통주식수	97,233,303	94,429,385
기본주당이익(단위: 원)	244	148

## 2) 희석주당이익

희석주당이익은 모든 희석성 잠재적보통주가 보통주로 전환된다고 가정하여 조정된 가중평균 유통 보통주식수를 적용하여 산정하고 있습니다. 당기 중 전환사채의 전환에 따라 당기말 현재 지배기업이 보유하고 있는 희석성 잠재적보통주는 없습니다. 한편, 희석주당이익 산정내역은 다음과 같습니다.

(단위: 천원, 주)

구분	당기	전기
지배기업소유주지분 당기순이익	23,772,874	13,940,420
조정사항:		
이자비용(법인세효과 차감후)	4,069	77,653
A. 희석주당이익 산정을 위한 순이익	23,776,943	14,018,073
발행된 가중평균 유통보통주식수	97,233,303	94,429,385
조정내역:		
전환사채의 전환 가정	2,389,628	7,388,147
B. 희석주당이익 산정을 위한 가중평균 유통보통주식수	99,622,931	101,817,532
희석주당이익(단위: 원)(A/B)	239	137

## (2) 계속영업주당순이익

### 1) 기본주당이익

당기와 전기의 계속영업기본주당이익은 다음과 같습니다.

(단위: 천원, 주)

구분	당기	전기
지배기업소유주지분 계속영업당기순이익	15,923,289	12,273,783
가중평균 유통보통주식수	97,233,303	94,429,385
기본주당이익(단위: 원)	164	130

## 2) 희석주당이익

당기와 전기의 계속영업희석주당이익은 다음과 같습니다.

(단위: 천원, 주)

구분	당기	전기
지배기업소유주지분 계속영업당기순이익	15,923,289	12,273,783
조정사항 :		
이자비용(법인세효과 차감후)	4,069	77,653
A. 희석주당이익 산정을 위한 순이익	15,927,358	12,351,436
발행된 가중평균 유통보통주식수	97,233,303	94,429,385
조정내역 :		
전환사채의 전환 가정	2,389,628	7,388,147
B. 희석주당이익 산정을 위한 가중평균 유통보통주식수	99,622,931	101,817,532
희석주당이익(단위: 원)(A/B)	160	121

## 30. 현금흐름

(1) 당기와 전기의 계속영업으로부터 창출된 현금은 다음과 같습니다.

(단위: 천원)

구분	당기	전기
법인세비용차감전 계속영업순이익	21,974,335	15,630,047
조정		
매출채권 손상차손	17,325	122,516
기타금융자산의 손상차손	-	202,085
퇴직급여	1,149,783	962,941
감가상각비	4,045,531	4,179,627
무형자산상각비	495,731	540,810
유형자산처분이익	(19,060)	(33,373)
유형자산처분손실	483,388	145,558
단기금융상품평가이익	-	(3,283)
단기금융상품거래이익	(225,691)	(555,335)
단기금융상품거래손실	3,018	-
장기투자자산평가손실	16,470	864,689
장기투자자산손상차손	125,641	-

구분	당기	전기
장기투자자산처분이익	-	(8,864)
종속기업투자처분이익	(60,420)	-
유형자산손상차손	692,787	150,784
무형자산손상차손	628,346	3,064,705
외화환산이익	(252)	(25,700)
외화환산손실	375,524	117,015
이자수익	(892,879)	(392,516)
배당수익	-	(301,646)
이자비용	121,280	418,943
지분법손실(이익)	386,070	(146,406)
주식보상비용	1,132,858	393,732
영업활동으로 인한 자산·부채의 변동		
매출채권의 감소(증가)	1,282,844	(1,173,687)
재고자산의 감소(증가)	14,601,850	(8,079,667)
단기금융상품의 감소(증가)	(10,549,673)	7,320,293
기타유동금융자산의 감소	773,541	1,054,651
기타유동자산의 감소(증가)	(93,988)	303,057
기타비유동자산의 감소	12,365	264,819
매입채무의 증가(감소)	(1,015,689)	5,120,259
유동기타채무의 감소	(188,217)	(737,013)
비유동기타채무의 증가(감소)	(306,021)	250,132
기타유동부채의 증가	576,857	537,989
기타비유동부채의 증가	175,000	-
순확정급여부채의 증가(감소)	(1,637,997)	1,197,077
영업으로부터 창출된 현금	34,080,657	31,384,239

(2) 당기와 전기 중 유동성 대체를 제외한 현금의 유입·유출이 없는 거래 중 중요한 사항은 다음과 같습니다.

(단위: 천원)

구분	당기	전기
매출채권의 제각	40,360	-

구분	당기	전기
유형자산 취득 관련 미지급금 변동	(120,268)	58,714
건설중인유형자산의 본 계정대체	194,020	5,549,645
건설중인무형자산의 본 계정대체	229,049	65,600
매각예정자산의 분류	-	20,186,379
매각예정부채의 분류	-	6,870,842
전환사채의 전환	13,907,109	1,563,784
리스계약에 따른 사용권자산의 인식	635,202	6,420,176
리스계약의 해지	(824,856)	344,604
복구충당부채의 설정	229,545	156,750

(3) 당기와 전기 중 재무활동에서 생기는 부채의 변동내역은 다음과 같습니다.

① 당기

(단위: 천원)

구분	기초	재무활동 현금흐름	비현금거래				기말
			리스계약	이자비용(상각)	전환사채 전환	유동성 대체	
유동성장기차입금	4,487,067	(3,990,015)	-	-	-	6,109	503,161
장기차입금	107,712	-	-	-	-	(6,109)	101,603
유동전환사채	13,901,893	-	-	5,216	(13,907,109)	-	-
유동리스부채	1,344,174	(1,376,370)	(34,147)	-	-	1,180,613	1,114,270
비유동리스부채	2,788,846	-	198,484	88,377	-	(1,180,613)	1,895,094
합계	22,629,692	(5,366,385)	164,337	93,593	(13,907,109)	-	3,614,128

② 전기

(단위: 천원)

구분	기초	재무활동 현금흐름	비현금거래						기말
			회계정책 변경	리스계약	이자비용(상각)	전환사채 전환	유동성 대체	매각예정	
단기차입금	2,836,364	(846,364)	-	-	-	-	-	(1,990,000)	-
유동성장기차입금	5,205,975	(5,205,975)	-	-	-	-	4,487,067	-	4,487,067
장기차입금	4,594,779	-	-	-	-	-	(4,487,067)	-	107,712
유동전환사채	15,345,885	-	-	-	99,554	(1,543,546)	-	-	13,901,893
유동리스부채	-	(1,532,696)	1,235,007	264,363	-	-	1,476,007	(98,507)	1,344,174
비유동리스부채	-	-	3,306,545	936,102	126,351	-	(1,476,007)	(104,145)	2,788,846
합계	27,983,003	(7,585,035)	4,541,552	1,200,465	225,905	(1,543,546)	-	(2,192,652)	22,629,692

31. 우발채무와 약정사항

(1) 당기말과 전기말 현재 연결실체가 금융기관과 체결하고 있는 약정사항의 내역은

다음과 같습니다.

(단위: 천원)

금융기관	내역	당기말		전기말	
		한도금액	실행금액	한도금액	실행금액
중소기업은행	시설자금대출(*1)	-	-	4,481,000	4,481,000
국민은행	시설자금대출(*2)	-	-	1,990,000	1,990,000
중소기업진흥공단	일반대출	100,000	100,000	100,000	100,000
합계		100,000	100,000	6,571,000	6,571,000

(\*1) 당기 중 전액 상환되었습니다.

(\*2) 전기말 현재 국민은행 시설자금 대출과 관련하여 실행금액은 매각예정부채로 분류하였으며, 당기 중 매각되었습니다.

(2) 당기말 현재 연결실체는 우리은행과 한도 USD 1,000,000의 수입신용장 약정을 체결하고 있으며, 당기말 현재 실행금액은 없습니다.

(3) 당기말 현재 연결실체는 서울보증보험과 569백만원을 한도로 하여 외상물품대금 지급보증 등 총 26건의 약정을 체결하고 있습니다. 한편, 삼성화재해상보험(주)과도 300백만원을 한도로 생산물배상책임보험 1건의 약정을 체결하고 있습니다.

(4) 연결실체는 장기투자자산으로 보유하고 있는 (주)대오의 물품대 지급에 대하여 연대하여 변제하도록 500백만원의 한정근 연대보증을 체결하였으며, 현재 보증금액은 300백만원입니다. 또한 지배기업은 차량리스와 관련하여 대표이사로부터 연대보증을 제공받고 있습니다.

(5) 당기말 현재 연결실체의 주요보험가입내용은 다음과 같습니다.

(단위: 천원)

구분	보험회사	부보자산	부보금액	비고
매출채권보험	신용보증기금	매출채권	4,449,000	(*)
재산종합보험	MG손해보험	진천공장 유형자산 및 재고자산	40,357,741	

(\*) 당기말 현재 보험가입대상 매출채권 금액은 4,449백만원이며, 보상한도는 실제 손해금액에 보상율(80%)를 곱한 금액과 구매자별 보험금액 중 적은 금액입니다.

한편, 연결실체는 재산종합보험 이외 재물기업휴지, 생산물배상책임과 관련하여 MG 손해보험 및 삼성화재해상보험(주)에 보험가입하였습니다.

(6) 지배기업은 2017년 12월 8일 및 2016년 6월 30일에 관세청으로부터 과세전통지를 통보받아 2017년 및 2016년 중 상품매출원가에 471백만원 및 1,853백만원, 판매비와 관리비에 47백만원 및 201백만원을 각각 계상하였습니다. 이에 지배기업은 관련 예상 고지세액 전액에 대해 관세 등 부과처분 취소소송(소송금액: 2,812백만원)을 진행 중입니다. 또한, 지배기업은 2018년 중 과세당국으로부터 고용창출투자세액공제에 대하여 경정처분을 받았습니다. 이와 관련하여 지배기업은 법인세 부과처분 취소소송을 진행 중입니다. 한편, 해당 결과와 관련하여 사업연도 이후에 미치는 영향과 관련하여 불확실성이 존재하고 있으며, 현재로서는 이러한 상황이 연결실체의 연결재무제표에 미칠 영향을 예측할 수 없습니다.

(7) 당기말 현재 연결실체가 피소된 소송사건은 총 2건(소송금액: 210백만원)이며, 연결실체가 원고인 소송사건은 관세 등 부과처분 취소소송을 포함하여 총 3건(소송금액: 3,689백만원)입니다. 한편, 당기말 현재 동 소송사건의 결과를 예측할 수 없습니다.

### 32. 특수관계자와의 거래

(1) 당기말과 전기말 현재 특수관계자 현황은 다음과 같습니다.

구분	당기말	전기말
최상위 지배기업	케이엘해마로사모투자합자회사	케이엘해마로사모투자합자회사
지배기업	한국에프앤비홀딩스 유한회사	한국에프앤비홀딩스 유한회사
관계기업	(주)해마로	(주)해마로
	MOM'S TOUCH TAWAN CO.,LTD.	MOM'S TOUCH TAWAN CO.,LTD.

(2) 당기와 전기 중 특수관계자와의 매출 및 매입 등 거래내역은 다음과 같습니다.

#### ① 당기

(단위: 천원)

특수관계구분	회사명	매출	매입 및 기타비용
관계기업	MOM'S TOUCH TAWAN CO.,LTD.	9,675	-
	(주)해마로	-	197,375

특수관계구분	회사명	매출	매입 및 기타비용
	합계	9,675	197,375

② 전기

(단위: 천원)

특수관계구분	회사명	매출	매입 및 기타비용
관계기업	MOM'S TOUCH TAWAN CO.,LTD.	7,090	-
	(주)해마로	-	1,052,339
	합계	7,090	1,052,339

(3) 당기말과 전기말 현재 특수관계자에 대한 채권·채무는 다음과 같습니다.

① 당기말

(단위: 천원)

특수관계구분	회사명	매출채권	기타금융자산
관계기업	MOM'S TOUCH TAWAN CO.,LTD.	1,938	-
	(주)해마로	-	220,000
	합계	1,938	220,000

② 전기말

특수관계구분	회사명	기타금융자산	매입채무
관계기업	(주)해마로	500,000	64,777

(4) 당기 중 연결실체는 종속회사 임원으로부터 497백만원을 차입하였습니다.

(5) 전기 중 특수관계자와의 출자내역은 다음과 같습니다.

(단위: 천원)

구분	MOM'S TOUCH TAWAN CO.,LTD.
현금출자	226,076

한편, 당기 중 특수관계자와의 출자내역은 없습니다.

(6) 주요 경영진에 대한 보상

주요 경영진은 이사회 의 구성원입니다. 지배기업의 종업원 용역의 대가로서 주요 경영진에게 지급되었거나, 지급될 보상금액은 다음과 같습니다.

(단위: 천원)

구분	당기	전기
급여 및 기타 단기종업원 급여	444,216	2,527,025
퇴직급여	45,945	271,619
합계	490,161	2,798,644

### 33. 영업부문 정보

(1) 경영진은 영업전략을 수립하는 과정에서 검토되는 보고정보에 기초하여 영업부문을 결정하고 있으며, 제공하는 활동의 성격에 따라 가맹유통사업부문, 식자재 유통사업부문, 기초 화학물질 제조업 및 기타사업부문으로 구분하고 있습니다.

(2) 당기와 전기의 보고부문별 손익은 다음과 같습니다.

#### ① 당기

(단위: 천원)

구분	가맹유통사업	식자재 유통사업	기타 사업부문	합계
외부매출액	256,588,359	28,811,567	643,247	286,043,173
영업이익	29,597,401	(1,606,744)	(1,721,015)	26,269,642
감가상각비 및 상각비	679,451	3,703,860	157,951	4,541,262

#### ② 전기

(단위: 천원)

구분	가맹유통사업	식자재 유통사업	기타 사업부문	계속영업	중단영업(*)	합계
외부매출액	253,688,024	34,211,567	953,847	288,853,438	29,562,752	318,416,190
영업이익	19,511,976	750,495	(1,292,758)	18,969,713	3,199,441	22,169,154
감가상각비 및 상각비	607,258	3,816,663	296,516	4,720,437	936,777	5,657,214

(\*) 중단영업부문은 기초 화학물질 제조업으로 구성되어 있습니다.

부문 간 매출거래는 발생하지 않았으며, 영업부문별 자산과 부채 총액은 경영진에게 정기적으로 제공되지 않으므로 제외하였습니다.



(3) 연결실체 매출액의 10% 이상을 차지하는 외부고객은 없습니다.

### 34. 리스

연결실체는 리스이용자로서 본사 건물, 차량운반구 및 정수기 등을 리스하고 있습니다. 한편, 연결실체는 정수기 등의 단기 리스이거나 소액자산 리스에 해당하는 리스는 사용권자산과 리스부채를 인식하지 않는 실무적 간편법을 적용합니다.

#### (1) 리스이용자

##### 1) 사용권자산

투자부동산의 정의를 충족하지 않는 부동산리스와 관련된 사용권자산은 유형자산으로 표시하고 있으며, 당기 중 사용권자산의 유형별 증감 내역은 다음과 같습니다.

##### ① 당기

(단위: 천원)

구분	기초	취득	처분	감가상각	손상	대체	기말
건물	3,361,751	322,441	(405,501)	(787,326)	(359,192)	244,065	2,376,238
비품	45,892	-	(17,455)	(19,645)	-	-	8,792
차량운반구	1,152,310	430,242	(401,900)	(504,702)	-	-	675,950
합계	4,559,953	752,683	(824,856)	(1,311,673)	(359,192)	244,065	3,060,980

##### ② 전기

(단위: 천원)

구분	기초	회계정책변경	취득	처분	감가상각(*)	매각예정분류	기말
건물	-	3,217,221	984,286	-	(839,756)	-	3,361,751
비품	-	71,936	-	-	(26,044)	-	45,892
차량운반구	-	1,456,395	939,338	(344,604)	(699,405)	(199,414)	1,152,310
합계	-	4,745,552	1,923,624	(344,604)	(1,565,205)	(199,414)	4,559,953

(\*) 중단영업으로 인한 감가상각비가 포함되어 있으며, 중단영업손익에 포함된 감가상각비는 164백만원입니다.

2) 당기 중 연결실체가 리스와 관련하여 당기손익으로 인식한 금액은 다음과 같습니다.

(단위: 천원)

구분	당기	전기
사용권자산의 감가상각비	1,311,672	1,401,406
사용권자산의 손상차손	359,192	-
리스부채에 대한 이자비용	88,377	119,497
보증금 현재가치할인차금 상각에 따른 이자수익	(41,284)	(31,744)
소액리스 및 단기리스와 관련된 비용	501,574	1,302,353
중단영업손익(*)	-	253,019
합계	2,219,531	3,044,531

(\*) 중단영업손익에는 사용권자산의 감가상각비, 이자비용, 이자수익 및 소액리스와 단기리스로 관련 비용이 포함되어 있습니다.

3) 당기 중 연결실체가 리스와 관련하여 현금흐름표에 인식한 금액은 다음과 같습니다.

(단위: 천원)

구분	당기	전기
리스의 총 현금유출(*)	1,376,370	1,386,159

(\*) 전기 중 현금유출액은 계속영업에서 지출된 현금유출액으로 산정하였습니다. 한편, 중단영업에서 지출된 금액은 147백만원이며, 전기 중 중단영업을 포함한 총 지출된 현금유출액은 1,533백만원입니다.

## (2) 리스제공자

금융리스와 관련하여 보고기간 말 이후에 받게 될 리스료는 다음과 같습니다.

(단위: 천원)

구분	금액
1년 이내	71,040
1년 초과 ~ 2년 이내	71,040
2년 초과 ~ 3년 이내	71,040
3년 초과 ~ 4년 이내	11,840
할인되지 않은 총 리스료	224,960
미실현 금융수익	(9,685)
리스순투자	215,275

## 35. 매각예정비유동자산 및 중단영업

연결실체는 2019년 12월 중 지배주주 변경을 수반하는 주식양수도 계약 체결 시, 지

배기업이 보유한 종속기업인 (주)슈가버블의 보통주식을 정현식 외 1인에게 양도하기로 하였습니다. 이에 따라 전기말에 (주)슈가버블 및 (주)씨앤씨케미컬의 자산 및 부채를 매각예정자산(부채)으로 분류하고, 관련 전기의 손익을 중단영업손익으로 인식 하였습니다

(1) 매각예정자산

전기말 현재 매각예정대상 자산과 부채의 내역은 다음과 같습니다.

(단위: 천원)

매각예정자산		매각예정부채	
현금및현금성자산	3,764,729	매입채무	1,496,777
단기금융상품	401,409	차입금	1,990,000
매출채권	3,165,740	유동기타채무	1,034,969
기타유동금융자산	2,348	당기법인세부채	129,768
재고자산	1,554,008	기타유동부채	514,076
기타유동자산	119,331	비유동기타채무	114,145
유형자산	8,446,782	순확정급여부채	139,721
무형자산	2,458,790	이연법인세부채	1,451,386
기타비유동금융자산	273,242		
합계	20,186,379	합계	6,870,842

(2) 중단영업손익

당기 및 전기 중 중단영업의 내용은 다음과 같습니다.

(단위: 천원)

구분	당기	전기
중단영업손익:		
매출	-	29,562,752
매출원가	-	(18,603,365)
판매관리비	-	(7,759,946)
영업이익	-	3,199,441
금융순손익	-	(64,307)
기타순손익	-	72,545

구분	당기	전기
법인세차감전순이익	-	3,207,679
법인세비용	-	(1,541,042)
법인세차감후 영업손익	-	1,666,637
세후중단영업처분이익	7,849,585	-
중단영업이익	7,849,585	1,666,637
기본주당순이익(단위: 원)	81	18
희석주당순이익(단위: 원)	79	16

한편, 당기와 전기의 중단영업손익은 전액 지배기업의 소유주에게 귀속됩니다.

(3) 중단영업의 활동에서 발생한 현금흐름은 다음과 같습니다.

(단위: 천원)

구분	당기	전기
영업활동으로 인한 순현금흐름	-	3,428,311
투자활동으로 인한 순현금흐름	-	(661,609)
재무활동으로 인한 순현금흐름	-	(1,054,313)
중단영업매각으로 인한 순현금흐름	24,856,681	-
중단영업으로 인한 순현금흐름	24,856,681	1,712,389

### 36. 보고기간 이후 사건

(1) 지배회사는 2021년 1월 및 2월 중 자기주식신탁을 통해 자기주식 527,034주를 추가 취득하였습니다.

(2) 연결실체는 사업다각화를 통한 경영성과 달성을 위해 2021년 1월 중 (주)맘스터치서비스를 출자설립하였으며, 연결실체의 출자금액은 20억원(지분율: 100%)입니다.

## 4. 재무제표

### 재무상태표

제 6 기      2020.12.31 현재

제 5 기      2019.12.31 현재

제 4 기      2018.12.31 현재

(단위 : 원)

	제 6 기	제 5 기	제 4 기
자산			
유동자산	59,982,239,366	67,731,073,011	51,817,043,616
현금및현금성자산	6,320,732,125	11,315,722,602	8,700,485,677
단기금융상품	40,980,802,511	19,940,690,226	21,577,972,095
매출채권	4,021,105,956	5,273,485,220	4,216,770,551
기타금융자산	591,589,184	785,618,157	2,995,953,413
재고자산	7,330,843,072	21,855,046,949	13,898,223,497
기타자산	737,166,518	460,509,857	427,638,383
매각예정자산		8,100,000,000	
비유동자산	55,687,300,340	58,178,026,782	65,066,533,284
기타금융자산	2,109,675,291	2,892,779,249	3,160,767,824
기타자산		47,350,000	1,773,293,649
유형자산	38,804,573,839	42,280,565,452	37,452,163,582
무형자산	4,629,899,400	5,040,975,542	1,594,145,400
장기투자자산	7,347,664,404	4,233,830,025	4,299,768,199
종속기업 및 관계기업투자주식	1,009,987,893	2,626,628,690	14,166,663,767
순확정급여자산	903,401,648	129,685,384	2,463,564,429
이연법인세자산	882,097,865	926,212,440	156,166,434
자산총계	115,669,539,706	125,909,099,793	116,883,576,900
부채			
유동부채	33,698,396,592	46,638,271,067	42,111,777,480
매입채무	14,365,008,189	15,147,864,353	10,186,490,396
기타채무	8,512,624,588	7,689,417,225	5,420,707,765
차입금		18,382,893,226	20,345,884,567
기타부채	3,233,872,863	2,684,975,946	2,237,396,093

	제 6 기	제 5 기	제 4 기
당기법인세부채	7,586,890,952	2,733,120,317	3,921,298,659
비유동부채	3,807,067,387	4,463,702,520	5,705,000,000
기타채무	3,245,772,388	4,306,952,520	1,224,000,000
기타부채	174,999,999		
총당부채	386,295,000	156,750,000	
차입금			4,481,000,000
부채총계	37,505,463,979	51,101,973,587	47,816,777,480
자본			
자본금	10,181,753,100	9,468,976,000	9,389,778,600
자본잉여금	13,782,639,122	17,400,844,376	15,844,498,628
이익잉여금	88,800,695,730	46,970,136,132	41,692,309,732
기타자본항목	(34,601,012,225)	967,169,698	2,140,212,460
자본총계	78,164,075,727	74,807,126,206	69,066,799,420
자본과부채총계	115,669,539,706	125,909,099,793	116,883,576,900

#### 포괄손익계산서

제 6 기 2020.01.01 부터 2020.12.31 까지

제 5 기 2019.01.01 부터 2019.12.31 까지

제 4 기 2018.01.01 부터 2018.12.31 까지

(단위 : 원)

	제 6 기	제 5 기	제 4 기
매출액	285,382,358,705	287,716,993,867	258,138,875,066
매출원가	199,301,496,137	205,144,396,755	182,383,829,030
매출총이익	86,080,862,568	82,572,597,112	75,755,046,036
판매비와관리비	57,724,282,757	60,895,732,873	52,673,996,509
영업이익	28,356,579,811	21,676,864,239	23,081,049,527
기타수익	17,010,774,858	732,498,592	404,458,658
기타비용	6,157,027,109	7,696,522,751	3,623,766,575
금융수익	1,179,448,829	1,286,630,451	2,000,369,960
금융비용	623,095,735	1,316,591,763	1,318,123,949
법인세비용차감전순이익	39,766,680,654	14,682,878,768	20,543,987,621
법인세비용	10,133,941,817	4,515,393,612	6,112,408,668

	제 6 기	제 5 기	제 4 기
당기순이익	29,632,738,837	10,167,485,156	14,431,578,953
기타포괄손익	581,791,206	18,608,887	126,888,482
후속적으로 당기손익으로 재분류 되는 항목	(536,733,494)	197,538,863	(81,902,274)
후속적으로 당기손익으로 재분류되지 않는 항목	1,118,524,700	(178,929,976)	208,790,756
당기총포괄손익	30,214,530,043	10,186,094,043	14,558,467,435
주당이익			
기본주당이익 (단위 : 원)	305	108	154
희석주당이익 (단위 : 원)	297	101	150

#### 자본변동표

제 6 기 2020.01.01 부터 2020.12.31 까지

제 5 기 2019.01.01 부터 2019.12.31 까지

제 4 기 2018.01.01 부터 2018.12.31 까지

(단위 : 원)

		자본					
		자본금	자본잉여금	이익잉여금	기타자본항목	자본 합계	
2018.01.01 (기초자본)		9,389,778,600	15,844,498,628	29,696,260,740	1,510,627,257	56,441,165,225	
총포괄손익							
자본의 변동	포괄손익	당기순이익			14,431,578,953	14,431,578,953	
		기타포괄손익	순확정급여부채의 재측정요소			193,608,047	193,608,047
			기타포괄손익-공정가치측정 지분상품 평가손익			15,182,709	15,182,709
			기타포괄손익-공정가치측정 채무상품 평가손익			(81,902,274)	(81,902,274)
	매도가능금융자산 평가손익						
	자본의 변동	자기주식의 취득					
배당금의 지급				(2,629,138,008)	(2,629,138,008)		
전환사채의 전환							

			자본					
			자본금	자본잉여금	이익잉여금	기타자본항목	자본 합계	
	소유주와의 거래	주식기준보상				696,304,768	696,304,768	
		전환사채의 발행						
		신주인수권의 행사						
2018.12.31 (기말자본)			9,389,778,600	15,844,498,628	41,692,309,732	2,140,212,460	69,066,799,420	
2019.01.01 (기초자본)			9,389,778,600	15,844,498,628	41,692,309,732	2,140,212,460	69,066,799,420	
총포괄손익								
자본의 변동	포괄손익	당기순이익			10,167,485,156		10,167,485,156	
		기타포괄손익	순확정급여부채의 재측정요소			(178,929,976)	(178,929,976)	
			기타포괄손익-공정가치측정 지분상품 평가손익					
			기타포괄손익-공정가치측정 채무상품 평가손익				197,538,863	197,538,863
			매도가능금융자산-평가손익					
	소유주와의 거래	자기주식의 취득						
		배당금의 지급			(4,710,728,780)		(4,710,728,780)	
		전환사채의 전환	79,197,400	1,556,345,748		(71,758,490)	1,563,784,658	
		주식기준보상				(1,298,823,135)	(1,298,823,135)	
		전환사채의 발행						
신주인수권의 행사								
2019.12.31 (기말자본)			9,468,976,000	17,400,844,376	46,970,136,132	967,169,698	74,807,126,206	
2020.01.01 (기초자본)			9,468,976,000	17,400,844,376	46,970,136,132	967,169,698	74,807,126,206	
총포괄손익								
자본의 변동	포괄손익	당기순이익	0	0	29,632,738,837	0	29,632,738,837	
		기타포괄손익	순확정급여부채의 재측정요소	0	0	193,039,491	0	193,039,491
			기타포괄손익-공정가치측정 지분상품 평가손익	0	0	0	925,485,209	925,485,209
			기타포괄손익-공정가치측정 채무상품 평가손익	0	0	0	(536,733,494)	(536,733,494)
			매도가능금융자산-평가손익					
	소유주와의 거래	자기주식의 취득	0	0	0	(35,108,711,485)	(35,108,711,485)	
		배당금의 지급	0	0	(5,895,218,730)	0	(5,895,218,730)	
		전환사채의 전환	712,777,100	14,281,794,746	0	(848,222,153)	14,146,349,693	
		주식기준보상		(17,900,000,000)	17,900,000,000			
		전환사채의 발행						
신주인수권의 행사								



	자본				
	자본금	자본잉여금	이익잉여금	기타자본항목	자본 합계
2020.12.31 (기말자본)	10,181,753,100	13,782,639,122	88,800,695,730	(34,601,012,225)	78,164,075,727

### 현금흐름표

제 6 기 2020.01.01 부터 2020.12.31 까지

제 5 기 2019.01.01 부터 2019.12.31 까지

제 4 기 2018.01.01 부터 2018.12.31 까지

(단위 : 원)

	제 6 기	제 5 기	제 4 기
영업활동현금흐름	36,354,884,782	21,748,095,406	18,711,618,420
영업으로부터 창출된 현금	41,515,794,202	28,206,722,452	23,503,704,413
법인세납부	(5,160,909,420)	(6,458,627,046)	(4,792,085,993)
투자활동현금흐름	5,482,164,903	(7,919,160,033)	(18,427,728,699)
단기금융상품의 증가	(111,640,671,162)	(200,000,000)	
단기금융상품의 감소	96,039,566,262		
기타유동금융자산의 증가		(1,500,305,000)	(3,554,747,310)
기타유동금융자산의 감소	160,040,000	1,868,735,827	140,000,004
기타비유동금융자산의 증가		(841,784,872)	(1,524,256,792)
기타비유동금융자산의 감소	28,544,000	793,452,813	1,510,009,990
장기투자자산의 취득	(2,628,200,000)	(1,336,310,011)	(477,024,086)
장기투자자산의 처분	44,970,000	790,814,147	996,714,592
유형자산의 취득	(1,570,901,393)	(3,816,225,264)	(8,885,052,684)
유형자산의 처분	266,660,837	85,707,069	
무형자산의 취득	(640,268,840)	(3,856,924,096)	(325,269,360)
종속기업 및 관계기업 투자주식의 취득		(561,190,755)	(4,961,705,000)

	제 6 기	제 5 기	제 4 기
종속기업 및 관계기업 투자주식의 처분	6,525,180		
이자수취	624,143,769	353,223,806	352,183,753
배당금의 수령		301,646,303	27,361,843
매각예정자산의 처분	24,850,156,250		
기타비유동자산의 증가	(58,400,000)		(1,725,943,649)
재무활동현금흐름	(46,822,998,500)	(11,204,224,232)	(2,843,999,284)
차입금의 상환	(4,481,000,000)	(5,000,000,000)	
자기주식의 취득	(35,108,711,485)		
리스부채의 지급	(1,320,196,010)	(1,367,361,725)	
배당금의 지급	(5,895,218,730)	(4,710,728,780)	(2,629,138,008)
이자지급	(17,872,275)	(126,133,727)	(214,861,276)
환율변동효과 반영전 현금및현금성자산의 순증가(감소)	(4,985,948,815)	2,624,711,141	(2,560,109,563)
기초현금및현금성자산	11,315,722,602	8,700,485,677	11,259,381,212
현금및현금성자산에 대한 환율변동효과	(9,041,662)	(9,474,216)	1,214,028
기말현금및현금성자산	6,320,732,125	11,315,722,602	8,700,485,677

### 이익잉여금 처분계산서

제 6 기 2020년 12월 31일 현재

제 5 기 2019년 12월 31일 현재

제 4 기 2018년 12월 31일 현재

(단위 : 원)

구분	제 6 기	제 5 기	제 4 기
미처분이익잉여금	87,300,468,404	45,943,357,606	40,947,224,564
전기이월이익잉여금	42,629,216,006	37,848,597,626	26,324,006,811
회계정책변경	-	-	-1,969,247
중간배당금 (현금배당 주당배당금(률): 보통주: 제6기 30원(30%) 제5기 20원(20%))	-3,054,525,930	-1,893,795,200	-
순확정급여부채의 재측정요소	193,039,491	-178,929,976	193,608,047
주식발행초과금의 이익잉여금전환	17,900,000,000	-	-
당기순이익	29,632,738,837	10,167,485,156	14,431,578,953
이익잉여금처분액	305,452,593	3,314,141,600	3,098,626,938
이익준비금	305,452,593	473,448,800	281,693,358

배당금 (현금배당 주당배당금(률): 보통주: 제5기 30원(30%) 제4기 30원(30%))	-	2,840,692,800	2,816,933,580
차기이월 미처분이익잉여금	86,995,015,811	42,629,216,006	37,848,597,626

## 5. 재무제표 주석

### 주석

제 6 기 2020년 12월 31일 현재

제 5 기 2019년 12월 31일 현재

해마로푸드서비스주식회사

#### 1. 일반 사항

해마로푸드서비스주식회사(이하 "당사")는 2004년 2월 4일에 설립되어 가맹 유통사업 및 식자재 유통사업 등을 사업으로 영위하고 있으며, 본점소재지는 서울특별시 강동구 천호대로 1077입니다.

당사는 코스닥 시장 상장을 위하여 케이티비기업인수목적3호 주식회사와 2015년 12월 29일 합병계약을 체결하였으며, 2016년 9월 19일을 합병기일로 하여 합병을 완료하였습니다. 법률적으로 상장법인인 케이티비기업인수목적3호 주식회사(합병회사)가 비상장법인인 해마로푸드서비스주식회사(피합병회사)를 흡수합병하여, 합병 이후 2016년 9월 21일 회사명을 해마로푸드서비스주식회사로 변경하였으며, 2016년 10월 6일 코스닥시장에 상장하였습니다. 한편, 당기말 현재 주요 주주현황은 다음과 같습니다.

주주명	보유주식수(주)	지분율(%)
한국에프앤비홀딩스 유한회사	60,909,905	59.82
자기주식	11,776,656	11.57
기타	29,130,970	28.61

주주명	보유주식수(주)	지분율(%)
합계	101,817,531	100

## 2. 재무제표 작성기준

당사는 주식회사 등의 외부감사에 관한 법률 제5조 1항 1호에서 규정하고 있는 국제회계기준위원회의 국제회계기준을 채택하여 정한 회계처리기준인 한국채택국제회계기준에 따라 재무제표를 작성하였습니다.

당사의 재무제표는 기업회계기준서 제1027호 '별도재무제표'에 따른 별도재무제표로서 지배기업, 관계기업의 투자자 또는 공동기업의 참여자가 투자자산을 피투자자의 보고된 성과와 순자산에 근거하지 않고 직접적인 지분투자에 근거한 회계처리로 표시한 재무제표입니다. 또한, 종속기업과 관계기업으로부터 수취하는 배당금은 배당에 대한 권리가 확정되는 시점에 당기손익으로 인식하고 있습니다.

당사는 간주별도실체에 해당되는 특정금전신탁을 보유하고 있으며, 별도재무제표에서는 기업회계기준서 제1027호에 따라 기업회계기준서 제1109호에 따른 방법을 적용한 바, 상각후원가측정 항목으로 지정하여 회계처리하고 재무상태표에는 단기금융상품으로 표시하고 있습니다.

당사의 재무제표는 2021년 3월 29일자 주주총회에서 최종 승인될 예정입니다.

### (1) 측정기준

당사의 재무제표는 아래에서 열거하고 있는 재무상태표의 주요 항목을 제외하고는 역사적 원가를 기준으로 작성되었습니다.

- 공정가치로 측정되는 당기손익-공정가치측정 금융상품
- 공정가치로 측정되는 기타포괄손익-공정가치측정 금융상품
- 확정급여채무의 현재가치에서 사외적립자산의 공정가치를 차감한 확정급여부채
- 공정가치로 측정되는 현금결제형 주식기준보상을 위한 부채

### (2) 추정과 판단

한국채택국제회계기준에서는 재무제표를 작성함에 있어서 회계정책의 적용이나, 보

고기간말 현재 자산, 부채 및 수익, 비용의 보고금액에 영향을 미치는 사항에 대하여 경영진의 최선의 판단을 기준으로 한 추정치와 가정의 사용을 요구하고 있습니다. 보고기간말 현재 경영진의 최선의 판단을 기준으로 한 추정치와 가정이 실제 환경과 다를 경우 이러한 추정치와 실제결과는 다를 수 있습니다.

한편, 당기말 현재 세계적인 Covid-19의 확산으로 각국 정부는 이를 통제하기 위하여 공장폐쇄, 자가격리, 입국제한, 여행 금지 등의 조치를 시행하고 있습니다. Covid-19 팬데믹이 당사의 영업에 미칠 궁극적인 영향은 당기말 현재 아직 알 수 없고, 향후 전개되는 국면에 따라 달라질 것으로 예상됩니다. 특히, Covid-19의 지속기간, 심각성은 매우 불확실하여 예측할 수 없으며, 이에 따라 Covid-19가 당사의 재무제표에 미치는 영향은 합리적으로 추정할 수 없습니다.

추정치와 추정에 대한 기본 가정은 지속적으로 검토되고 있으며, 회계추정의 변경은 추정이 변경된 기간과 미래 영향을 받을 기간 동안 인식되고 있습니다.

#### 1) 가정과 추정의 불확실성

다음 보고기간 이내에 중요한 조정이 발생할 수 있는 유의한 위험이 있는 가정과 추정의 불확실성에 대한 정보는 다음의 주석에 포함되어 있습니다.

- 주석 4, 8: 매출채권과 계약자산의 기대신용손실 측정
- 주석 11: 유형자산의 내용연수
- 주석 12: 무형자산의 손상검사
- 주석 14: 종속기업투자주식의 손상
- 주석 18: 확정급여채무의 측정
- 주석 19: 이연법인세자산의 인식
- 주석 32: 우발부채

#### 2) 공정가치 측정

당사의 회계정책과 공시사항은 다수의 금융 및 비금융자산과 부채에 대해 공정가치 측정을 요구하고 있는 바, 당사는 공정가치평가 정책과 절차를 수립하고 있습니다. 동 정책과 절차에는 공정가치 서열체계에서 수준 3으로 분류되는 공정가치를 포함한 모든 유의적인 공정가치 측정의 검토를 책임지는 평가부서의 운영을 포함하고 있으며, 그 결과는 경영진에게 직접 보고되고 있습니다.

평가부서는 정기적으로 관측 가능하지 않은 유의적인 투입변수와 평가 조정을 검토하고 있습니다. 공정가치측정에서 중개인 가격이나 평가기관과 같은 제3자 정보를 사용하는 경우, 평가부서에서 제3자로부터 입수한 정보에 근거한 평가가 공정가치 서열 체계내 수준별 분류를 포함하고 있으며 해당 기준서의 요구사항을 충족한다고 결론을 내릴 수 있는지 여부를 판단하고 있습니다.

자산이나 부채의 공정가치를 측정하는 경우, 당사는 최대한 시장에서 관측 가능한 투입변수를 사용하고 있습니다. 공정가치는 다음과 같이 가치평가기법에 사용된 투입변수에 기초하여 공정가치 서열체계 내에서 분류됩니다.

- 수준 1 : 측정일에 동일한 자산이나 부채에 대한 접근 가능한 활성시장의 조정되지 않은 공시가격
- 수준 2 : 수준 1의 공시가격 이외에 자산이나 부채에 대해 직접적으로 또는 간접적으로 관측 가능한 투입변수
- 수준 3 : 자산이나 부채에 대한 관측 가능하지 않은 투입변수

자산이나 부채의 공정가치를 측정하기 위해 사용되는 여러 투입변수가 공정가치 서열체계 내에서 다른 수준으로 분류되는 경우, 당사는 측정치 전체에 유의적인 공정가치 서열체계에서 가장 낮은 수준의 투입변수와 동일한 수준으로 공정가치 측정치 전체를 분류하고 있으며, 변동이 발생한 보고 기간말에 공정가치 서열체계의 수준간 이동을 인식하고 있습니다.

공정가치 측정 시 사용된 가정의 자세한 정보는 아래 주석에 포함되어 있습니다.

- 주석 5 : 공정가치
- 주석23 : 주식기준보상

### 3. 중요한 회계정책

당사가 한국채택국제회계기준에 따른 재무제표 작성에 적용한 유의적인 회계정책은 다음과 같습니다. 한편, 2020년 1월 1일부터 적용되는 회계정책의 변경을 제외하고, 당기 및 비교 표시된 전기의 재무제표는 동일한 회계정책을 적용하여 작성되었습니다.

## (1) 회계정책의 변경과 공시

### 1) 당사가 채택한 제·개정 기준서 및 해석서

당사는 2020년 1월 1일로 개시하는 회계기간부터 다음의 제·개정 기준서를 신규로 적용하였습니다.

#### ① 기업회계기준서 제1103호 '사업결합' 개정

개정기준서는 기업이 취득한 대상이 '사업'인지 아니면 '개별 자산취득'인지 판단하는 데 필요한 사업 및 관련 구성요소의 정의를 명확히 하였습니다. 취득한 대상이 사업이라고 판단 내리기 위해 산출물의 창출에 기여할 수 있는 투입물과 실질적인 과정이 필요하다는 점을 명확하게 설명하고, 산출물을 보다 좁게 정의하였습니다. 또한, 사업의 필수 구성요소 중 과정이 실질적인지 여부를 판단할 때 필요한 구체적인 지침과 사례를 추가하였으며, 취득한 대상이 사업이 아닌지 간단히 판단할 수 있는 집중 테스트를 선택적으로 적용할 수 있도록 하였습니다. 한편, 상기 개정 내용이 당사의 재무제표에 미치는 유의적인 영향은 없습니다.

#### ② 기업회계기준서 제1001호 '재무제표 표시' 및 제1008호 '회계정책, 회계추정의 변경 및 오류' 개정

개정기준서는 '특정 보고기업에 대한 재무정보를 제공하는 일반목적재무제표에 정보를 누락하거나 잘못 기재하거나 불분명하게 하여, 이를 기초로 내리는 주요 이용자의 의사결정에 영향을 줄 것으로 합리적으로 예상할 수 있다면 그 정보는 중요하다'고 기술함으로써 개념체계를 포함한 기준서간 중요성의 정의를 일관되게 정리하고 그 의미를 명확히 하였습니다. 한편, 상기 개정 내용이 당사의 재무제표에 미치는 유의적인 영향은 없습니다.

#### ③ 기업회계기준서 제1109호 '금융상품', 제1039호 '금융상품: 인식과 측정', 제1107호 '금융상품: 공시' 개정 - 이자율지표 개혁

개정 기준서에서는 이자율지표 개혁 움직임으로 인한 불확실성이 존재하는 동안 위험회피회계 적용과 관련하여 미래 전망 분석 시 예외규정을 적용토록 하고 있습니다. 예외규정에서는 기존 이자율지표를 준거로 하는 예상현금흐름의 발생가능성이 매우 높은지, 위험회피대상항목과 위험회피수단 사이의 경제적 관계가 있는지, 양자간에 높은 위험회피효과가 있는지를 평가할 때, 위험회피대상항목과 위험회피수단이 준거로 하고 있는 이자율지표는 이자율지표 개혁의 영향으로 바뀌지 않는다고 가정합니

다. 한편, 상기 개정 내용이 당사의 재무제표에 미치는 중요한 영향은 없습니다.

#### ④ 재무보고를 위한 개념체계 개정

개정된 개념체계에서는 측정, 표시와 공시, 제거에 대한 새로운 개념을 도입하고, 자산과 부채의 정의 및 인식기준을 업데이트 하였으며, 신중성, 수탁책임, 측정의 불확실성, 실질의 우선에 대해 명확화 하였습니다. 한편, 해당 개념체계의 개정이 당사의 재무제표에 미치는 중요한 영향은 없습니다.

#### 2) 당사가 적용하지 않은 제·개정 기준서 및 해석서

제정 및 공표되었으나 2020년 1월 1일 이후 시작하는 회계연도에 시행일이 도래하지 않은 주요 제·개정 기준서 및 해석서는 다음과 같습니다. 당사는 재무제표 작성시 다음의 제·개정 기준서 및 해석서를 조기 적용하지 않았습니다.

#### ① 기업회계기준서 제 1116호 '리스' 개정 - 코로나19 (COVID-19) 관련 임차료 면제·할인·유예에 대한 실무적 간편법

실무적 간편법으로, 리스이용자는 코로나19의 직접적인 결과로 발생한 임차료 할인 등(rent concession)이 리스변경에 해당하는지 평가하지 않을 수 있으며, 이로 인해 당기손익으로 인식된 금액을 공시해야 합니다. 동 개정사항은 2020년 6월 1일 이후 시작하는 회계연도부터 적용되며, 조기적용이 허용됩니다. 당사는 동 개정으로 인해 재무제표에 중요한 영향은 없을 것으로 예상하고 있습니다.

#### ② 기업회계기준서 제1109호 '금융상품', 제1039호 '금융상품: 인식과 측정', 제1107호 '금융상품: 공시', 제 1104호 '보험계약' 및 제 1116호 '리스' 개정 - 이자율지표 개혁

이자율지표 개혁과 관련하여 상각후원가로 측정되는 금융상품의 이자율지표 대체시 장부금액이 아닌 유효이자율을 조정하고, 위험회피관계에서 이자율지표 대체가 발생한 경우에도 중단 없이 위험회피회계를 계속할 수 있도록 하는 등의 예외규정을 포함하고 있습니다. 동 개정사항은 2021년 1월 1일 이후에 시작하는 회계연도부터 적용되며, 조기적용이 허용됩니다. 당사는 동 개정으로 인해 재무제표에 중요한 영향은 없을 것으로 예상하고 있습니다.

#### ③ 기업회계기준서 제1103호 '사업결합' 개정 - 개념체계의 인용



인식할 자산과 부채의 정의를 개정된 재무보고를 위한 개념체계를 참조하도록 개정되었으나, 기업회계기준서 제1037호 '충당부채, 우발부채 및 우발자산' 및 해석서제 2121호 '부담금'의 적용범위에 포함되는 부채 및 우발부채에 대해서는 해당 기준서를 적용하도록 예외를 추가하고, 우발자산이 취득일에 인식되지 않는다는 점을 명확히 하였습니다. 동 개정사항은 2022년 1월 1일 이후 시작하는 회계연도부터 적용되며, 조기적용이 허용됩니다. 당사는 동 개정으로 인해 재무제표에 중요한 영향은 없을 것으로 예상하고 있습니다.

④ 기업회계기준서 제1016호 '유형자산' 개정 - 의도한 사용 전의 매각금액

기업이 자산을 의도한 방식으로 사용하기 전에 생산된 품목의 판매에서 발생하는 수익을 생산원가와 함께 당기손익으로 인식하도록 요구하며, 유형자산의 취득원가에서 차감하는 것을 금지하고 있습니다. 동 개정사항은 2022년 1월 1일 이후 시작하는 회계연도부터 적용되며, 조기적용이 허용됩니다. 당사는 동 개정으로 인해 재무제표에 중요한 영향은 없을 것으로 예상하고 있습니다.

⑤ 기업회계기준서 제1037호 '충당부채, 우발부채 및 우발자산' 개정 - 손실부담계약: 계약이행원가

손실부담계약을 식별할 때 계약이행원가의 범위를 계약 이행을 위한 증분원가와 계약 이행에 직접 관련되는 다른 원가의 배분이라는 점을 명확히 하였습니다. 동 개정사항은 2022년 1월 1일 이후 시작하는 회계연도부터 적용되며, 조기적용이 허용됩니다. 당사는 동 개정으로 인해 재무제표에 중요한 영향은 없을 것으로 예상하고 있습니다.

⑥ 한국채택국제회계기준 연차개선 2018-2020

한국채택국제회계기준 연차개선 2018-2020은 2022년 1월 1일 이후 시작하는 회계연도부터 적용되며, 조기적용이 허용됩니다. 당사는 동 개정으로 인해 재무제표에 중요한 영향은 없을 것으로 예상하고 있습니다.

- 기업회계기준서 제1109호 '금융상품' : 금융부채 제거 목적의 10% 테스트 관련 수수료
- 기업회계기준서 제1116호 '리스' : 리스 인센티브

⑦ 기업회계기준서 제1001호 '재무제표 표시' 개정 - 부채의 유동/비유동 분류

보고기간말 현재 존재하는 실질적인 권리에 따라 유동 또는 비유동으로 분류되며, 부채의 결제를 연기할 수 있는 권리의 행사가능성이나 경영진의 기대는 고려하지 않습니다. 또한, 부채의 결제에 자기지분상품의 이전도 포함되나, 복합금융상품에서 자기지분상품으로 결제하는 옵션이 지분상품의 정의를 충족하여 부채와 분리하여 인식된 경우는 제외됩니다. 동 개정사항은 2023년 1월 1일 이후 시작하는 회계연도부터 적용하며, 조기적용이 허용됩니다. 당사는 동 개정으로 인해 재무제표에 중요한 영향은 없을 것으로 예상하고 있습니다.

## (2) 외화환산

### 1) 기능통화와 표시통화

당사는 재무제표에 포함되는 항목들을 각각의 영업활동이 이뤄지는 주된 경제 환경에서의 통화("기능통화")를 적용하여 측정하고 있습니다. 당사의 기능통화는 대한민국 원화이며, 재무제표는 대한민국 원화로 표시되어 있습니다.

### 2) 외화거래와 보고 기간말의 환산

외화거래는 거래일의 환율 또는 재측정되는 항목인 경우 평가일의 환율을 적용한 기능통화로 인식됩니다. 외화거래의 결제나 화폐성 외화 자산·부채의 환산에서 발생하는 외환차이는 당기손익으로 인식됩니다.

## (3) 현금및현금성자산

당사는 취득일로부터 만기일이 3개월 이내인 투자자산은 현금및현금성자산으로 분류하고 있습니다. 지분상품은 현금성자산에서 제외되나, 상환일이 정해져 있고 취득일로부터 상환일까지의 기간이 단기인 우선주와 같이 실질적으로 현금성자산인 경우에는 현금성자산에 포함됩니다.

## (4) 비파생금융자산

### 1) 인식 및 최초측정

매출채권과 발행 채무증권은 발행되는 시점에 최초로 인식됩니다. 다른 금융상품과 금융부채는 당사가 금융상품의 계약당사자가 되는 때에만 인식됩니다. 한편, 금융자산의 정형화된 매입 또는 매도는 결제일에 인식합니다.

유의적인 금융요소를 포함하지 않는 매출채권을 제외하고는, 최초 인식시점에 금융

자산이나 금융부채는 공정가치로 측정되며, 당기손익-공정가치 측정 금융자산 또는 당기손익-공정가치 측정 금융부채가 아닌 경우에 해당 금융자산의 취득이나 해당 금융부채의 발행과 직접 관련되는 거래원가는 공정가치에 가감됩니다. 유의적인 금융요소를 포함하지 않는 매출채권은 최초에 거래가격으로 측정됩니다.

## 2) 분류 및 후속측정

당사는 최초 인식시점에 금융자산을 상각후원가, 기타포괄손익-공정가치 채무상품, 기타포괄손익-공정가치 지분상품 또는 당기손익-공정가치로 측정되도록 분류합니다.

금융자산은 당사가 금융자산을 관리하는 사업모형을 변경하지 않는 한 최초 인식 후에 재분류되지 않으며, 이 경우 영향받는 모든 금융자산은 사업모형의 변경 이후 첫 번째 보고기간의 첫 번째 날에 재분류됩니다.

금융자산이 다음 두 가지 조건을 모두 만족하고, 당기손익-공정가치 측정항목으로 지정되지 않은 경우에 상각후원가로 측정됩니다.

- 계약상 현금흐름을 수취하기 위해 보유하는 것이 목적인 사업모형 하에서 보유합니다.
- 금융자산의 계약 조건에 따라 특정일에 원금과 원금잔액에 대한 이자지급만으로 구성되어 있는 현금흐름이 발생합니다.

채무상품이 다음 두 가지 조건을 충족하고 당기손익-공정가치 측정항목으로 지정되지 않은 경우에 기타포괄손익-공정가치로 측정합니다.

- 계약상 현금흐름의 수취와 금융자산의 매도 둘 다를 통해 목적을 이루는 사업모형 하에서 금융자산을 보유합니다.
- 금융자산의 계약 조건에 따라 특정일에 원리금 지급만으로 구성되어 있는 현금흐름이 발생합니다.

단기매매를 위해 보유하는 것이 아닌 지분상품의 최초 인식 시에 당사는 투자자산의 공정가치의 후속적인 변동을 기타포괄손익으로 표시하도록 선택할 수 있습니다. 다만 한 번 선택하면 이를 취소할 수 없으며, 이러한 선택은 투자자산별로 이루어집니다.

상기에서 설명된 상각후원가나 기타포괄손익-공정가치로 측정되지 않는 모든 금융 자산은 당기손익-공정가치로 측정됩니다. 이러한 금융자산은 모든 파생금융자산을 포함합니다. 최초 인식시점에 당사는 상각후원가나 기타포괄손익-당기손익으로 측정되는 금융자산을 당기손익-공정가치 측정항목으로 지정한다면 회계불일치를 제거하거나 유의적으로 줄이는 경우에는 해당 금융자산을 당기손익-공정가치 측정 항목으로 지정할 수 있습니다. 다만 한 번 지정하면 이를 취소할 수 없습니다.

### 3) 사업모형

당사는 사업이 관리되는 방식과 경영진에게 정보가 제공되는 방식을 가장 잘 반영하기 때문에 금융자산의 포트폴리오 수준에서 보유되는 사업 모형의 목적을 평가합니다. 그러한 정보는 다음을 고려합니다.

- 포트폴리오에 대해 명시된 회계정책과 목적 및 실제 이러한 정책의 운영  
여기에는 계약상 이자수익의 획득, 특정 이자수익률 수준의 유지, 금융자산을 조달하는 부채의 듀레이션과 해당 금융자산의 듀레이션의 일치 및 자산의 매도를 통한 기대 현금흐름의 유출 또는 실현하는 것에 중점을 둔 경영진의 전략을 포함함
- 사업모형에서 보유하는 금융자산의 성과를 평가하고, 그 평가내용을 주요 경영진에게 보고하는 방식
- 경영진에 대한 보상방식(예: 관리하는 자산의 공정가치에 기초하여 보상하는지 아니면 수취하는 계약상 현금흐름에 기초하여 보상하는지)
- 사업모형(그리고 사업모형에서 보유하는 금융자산)의 성과에 영향을 미치는 위험과 그 위험을 관리하는 방식
- 과거기간 금융자산의 매도의 빈도, 금액, 시기, 이유, 미래의 매도활동에 대한 예상

이러한 목적을 위해 제거요건을 충족하지 않는 거래에서 제 3 자에게 금융자산을 이전하는 거래는 매도로 간주되지 않습니다.

한편, 단기매매의 정의를 충족하거나 포트폴리오의 성과가 공정가치 기준으로 평가되는 금융자산 포트폴리오는 당기손익-공정가치로 측정됩니다.

### 4) 계약상 현금흐름이 원금과 이자로만 이루어져 있는지에 대한 평가

원금은 금융자산의 최초 인식시점의 공정가치로 정의됩니다. 이자는 화폐의 시간가치에 대한 대가, 특정기간에 원금 잔액과 관련된 신용위험에 대한 대가, 그 밖에 기본

적인 대여위험과 원가에 대한 대가(예: 유동성위험과 운영 원가)뿐만 아니라 이윤으로 구성됩니다.

계약상 현금흐름이 원금과 이자에 대한 지급만으로 이루어져 있는지를 평가할 때, 당사는 해당 상품의 계약조건을 고려합니다. 금융자산이 계약상 현금흐름의 시기나 금액을 변경시키는 계약조건을 포함하고 있다면, 그 계약조건 때문에 해당 금융상품의 존속기간에 걸쳐 생길 수 있는 계약상 현금흐름이 원리금 지급만으로 구성되는지를 판단해야 합니다.

이를 평가할 때 당사는 다음을 고려합니다.

- 현금흐름의 금액이나 시기를 변경시키는 조건부 상황
- 변동 이자율 특성을 포함하여 계약상 액면 이자율을 조정하는 조항
- 중도상환특성과 만기연장특성
- 특정 자산으로부터 발생하는 현금흐름에 대한 당사의 청구권을 제한하는 계약조건 (예: 비소구특징)

중도상환금액이 실질적으로 미상환된 원금과 잔여원금에 대한 이자를 나타내고, 계약의 조기청산에 대한 합리적인 추가 보상을 포함하고 있다면, 조기상환특성은 특정 일에 원금과 이자를 지급하는 조건과 일치합니다.

또한, 계약상 액면금액을 유의적으로 할인하거나 할증하여 취득한 금융자산에 대해서, 중도상환금액이 실질적으로 계약상 액면금액과 계약상 이자 발생액(그러나 미지급된)을 나타내며 (이 경우 계약의 조기 청산에 대한 합리적인 추가 보상이 포함될 수 있는), 중도상환특성이 금융자산의 최초 인식시점에 해당 특성의 공정가치가 경미한 경우에는 이러한 조건을 충족한다고 판단합니다.

## 5) 후속측정과 손익

다음 회계정책은 금융자산의 후속측정에 적용합니다.

당기손익-공정가치 측정 금융자산	이러한 자산은 후속적으로 공정가치로 측정합니다. 이자와 배당 수익을 포함한 순손익은 당기손익으로 인식합니다.
상각후원가 측정 금융자산	이러한 자산은 후속적으로 유효이자율법을 사용하여 상각후원가로 측정합니다. 상각후원가는 손상손실에 의해 감소됩니다. 이자

	수익, 외화환산손익 및 손상은 당기손익으로 인식합니다. 제거에 따르는 손익도 당기손익으로 인식합니다.
기타포괄손익-공정가치 측정 채무상품	이러한 자산은 후속적으로 공정가치로 측정합니다. 유효이자율법을 사용하여 계산된 이자수익, 외화환산손익과 손상은 당기손익으로 인식합니다. 다른 순손익은 기타포괄손익으로 인식합니다. 제거시에 기타포괄손익에 누적된 손익은 당기손익으로 재분류합니다.
기타포괄손익-공정가치 측정 지분상품	이러한 자산은 후속적으로 공정가치로 측정합니다. 배당은 배당금이 명확하게 투자원가의 회수를 나타내지 않는다면 당기손익으로 인식합니다. 다른 순손익은 기타포괄손익으로 인식하고 절대로 당기손익으로 재분류되지 않습니다.

## 6) 제거

당사는 금융자산의 현금흐름에 대한 계약상 권리가 소멸한 경우, 금융자산의 현금흐름을 수취할 계약상 권리를 양도하고 이전된 금융자산의 소유에 따른 위험과 보상의 대부분을 실질적으로 이전한 경우, 또는 당사가 소유에 따른 위험과 보상의 대부분을 보유 또는 이전하지 아니하고 금융자산을 통제하고 있지 않은 경우에 금융자산을 제거합니다. 당사가 재무상태표에 인식된 자산을 이전하는 거래를 하였지만, 이전되는 자산의 소유에 따른 대부분의 위험과 보상을 보유하고 있는 경우에는 이전된 자산을 제거하지 않습니다.

## 7) 상계

당사는 당사가 인식한 자산과 부채에 대해 법적으로 집행가능한 상계권리를 현재 갖고 있고, 차액으로 결제하거나, 자산을 실현하는 동시에 부채를 결제할 의도가 있는 경우에만 금융자산과 금융부채를 상계하고 재무상태표에 순액으로 표시합니다.

## 8) 금융자산의 손상

### ① 손실충당금

당사는 다음 자산의 기대신용손실에 대해 손실충당금을 인식합니다.

- 상각후원가로 측정하는 금융자산
- 기타포괄손익-공정가치로 측정하는 채무상품
- 기업회계기준서 제1115호에서 정의된 계약자산

당사는 12개월 기대신용손실로 측정되는 다음의 금융자산을 제외하고는 전체기간 기대신용손실에 해당하는 금액으로 손실충당금을 측정합니다.

- 보고기간말에 신용이 위험이 낮다고 결정된 채무증권
- 최초 인식 이후 신용위험(즉, 금융자산의 기대존속기간 동안에 걸쳐 발생할 채무불이행 위험)이 유의적으로 증가하지 않은 기타 채무증권과 은행예금

매출채권과 계약자산에 대한 손실충당금은 항상 전체기간 기대신용손실에 해당하는 금액으로 측정됩니다.

금융자산의 신용위험이 최초 인식 이후 유의적으로 증가했는지를 판단할 때와 기대신용손실을 추정할 때, 당사는 과도한 원가나 노력없이 이용할 수 있고 합리적이고 뒷받침될 수 있는 정보를 고려합니다. 여기에는 미래지향적인 정보를 포함하여 당사의 과거 경험과 알려진 신용평가에 근거한 질적, 양적인 정보 및 분석이 포함됩니다.

당사는 다음과 같은 경우 금융자산에 채무불이행이 발생했다고 고려합니다.

- 채무자가 당사가 소구활동을 하지 않으면, 당사에게 신용의무를 완전하게 이행하지 않을 것 같은 경우

한편, 전체기간 기대신용손실은 금융상품의 기대존속기간에 발생할 수 있는 모든 채무불이행 사건에 따른 기대신용손실입니다.

12개월 기대신용손실은 보고기간말 이후 12개월 이내(또는 금융상품의 기대존속기간이 12개월보다 적은 경우 더 짧은 기간)에 발생 가능한 금융상품의 채무불이행 사건으로 인한 기대신용손실을 나타내는 전체기간 기대신용손실의 일부입니다. 기대신용손실을 측정할 때 고려하는 가장 긴 기간은 당사가 신용위험에 노출되는 최장 계약기간입니다.

당사는 상각후원가로 측정하는 금융자산에 대한 손실충당금은 해당 자산의 장부금액에서 차감하며, 기타포괄손익-공정가치로 측정하는 채무상품에 대한 손실충당금은 당기손익에 포함하고 기타포괄손익에 인식합니다.

## ② 기대신용손실의 측정

기대신용손실은 신용손실의 확률가중추정치입니다. 신용손실은 모든 현금부족액(계약에 따라 지급받기로 한 모든 계약상 현금흐름과 수취할 것으로 예상하는 모든 계약상 현금흐름의 차이)의 현재가치로 측정됩니다. 기대신용손실은 해당 금융자산의 유효이자율로 할인됩니다.

## ③ 신용이 손상된 금융자산

매 보고기간말에, 당사는 상각후원가로 측정되는 금융자산과 기타포괄손익-공정가치로 측정되는 채무증권의 신용이 손상되었는지 평가합니다. 금융자산의 추정미래현금흐름에 악영향을 미치는 하나 이상의 사건이 발생한 경우에 해당 금융자산은 신용이 손상된 것입니다.

금융자산의 신용이 손상된 증거는 다음과 같은 관측 가능한 정보가 포함됩니다.

- 발행자나 차입자의 유의적인 재무적 어려움
- 채무불이행이나 90일 이상 연체와 같은 계약 위반
- 차입자의 재무적 어려움에 관련된 경제적이나 계약상 이유로 당초 차입조건의 불가피한 완화
- 차입자의 파산가능성이 높아지거나 그 밖의 재무구조조정 가능성이 높아짐
- 재무적 어려움으로 인해 해당 금융자산에 대한 활성시장 소멸

## ④ 재무상태표상 신용손실충당금의 표시

상각후원가로 측정하는 금융자산에 대한 손실충당금은 해당 자산의 장부금액에서 차감됩니다. 한편, 기타포괄손익-공정가치로 측정하는 채무상품에 대해서는 손실충당금은 당기손익에 포함하고 기타포괄손익에 인식합니다.

## ⑤ 제각

금융자산의 계약상 현금흐름 전체 또는 일부의 회수에 대한 합리적인 기대가 없는 경우 당사는 해당 자산을 제거합니다. 당사는 고객으로부터 회수에 대한 합리적인 기대가 있는지를 평가하여 제각의 시기와 금액을 개별적으로 평가합니다. 당사는 제각한 금액이 유의적으로 회수될 것이라는 기대를 갖고 있지 않습니다. 그러나 제각된 금융자산은 당사의 만기가 된 금액의 회수 절차에 따라 회수활동의 대상이 될 수 있습니다.



(5) 재고자산

재고자산은 원가와 순실현가능가치 중 작은 금액으로 표시되고, 재고자산의 원가는 개별법을 적용하는 미착품을 제외하고는 월중평균법에 따라 결정됩니다.

취득원가는 매입원가, 전환원가 및 재고자산을 이용가능한 상태로 준비하는데 필요한 기타원가가 포함됩니다.

당사는 재고자산을 순실현가치로 감액한 평가손실과 모든 감모손실은 감액이나 감모가 발생한 기간에 비용으로 인식하고 있으며, 재고자산의 순실현가능가치의 상승으로 인한 재고자산 평가손실의 환입은 환입이 발생한 기간의 비용으로 인식된 재고자산의 매출원가에서 차감하고 있습니다.

(6) 유형자산

유형자산은 최초에 원가로 측정하여 인식됩니다. 유형자산의 원가에는 경영진이 의도하는 방식으로 자산을 가동하는데 필요한 장소와 상태에 이르게 하는데 직접 관련되는 원가 및 자산을 해체, 제거하거나 부지를 복구하는데 소요될 것으로 추정되는 원가가 포함됩니다.

유형자산은 최초인식 후에 원가에서 감가상각누계액과 손상차손누계액을 차감한 금액을 장부금액으로 인식됩니다.

유형자산 중 토지는 감가상각을 하지 않으며, 그 외 유형자산은 취득원가에서 잔존가치를 제외하고, 다음의 추정 경제적 내용연수에 걸쳐 정액법에 따라 산정하고 있습니다.

유형자산을 구성하는 일부의 원가가 당해 유형자산의 전체원가와 비교하여 유의적이거나 해당 유형자산을 감가상각할 때 그 부분은 별도로 구분하여 감가상각하고 있습니다.

구분	추정 내용연수
건물	40년

구분	추정 내용연수
기계장치	10년
차량운반구	5년
비품	5년
시설장치	5년

유형자산의 감가상각방법과 잔존가치 및 경제적 내용연수는 매 보고기간말에 재검토되고 필요한 경우 추정의 변경으로 조정됩니다.

유형자산의 제거로 인하여 발생하는 손익은 순매각금액과 장부금액의 차이로 결정되고 그 차액은 기타수익(비용)으로 인식하고 있습니다.

#### (7) 차입원가

적격자산을 취득 또는 건설하는데 발생한 차입원가는 해당 자산을 의도된 용도로 사용할 수 있도록 준비하는 기간 동안 자본화되고, 기타차입원가는 발생기간에 비용으로 인식하고 있습니다. 적격자산이란 의도된 용도로 사용하거나 판매가능한 상태가 될 때까지 상당한 기간을 필요로 하는 자산을 말하며, 금융자산과 단기간 내에 제조되거나 다른 방법으로 생산되는 재고자산은 적격자산에 해당되지 아니하며, 취득시점에 의도된 용도로 사용할 수 있거나 판매가능한 상태에 있는 자산인 경우에도 적격자산에 해당되지 아니합니다.

적격자산을 취득하기 위한 특정목적차입금의 일시적 운용에서 발생한 투자수익은 당회계기간 동안 자본화 가능한 차입원가에서 차감됩니다. 기타 차입원가는 발생기간에 비용으로 인식됩니다.

#### (8) 무형자산

영업권은 이전대가와 취득자가 이전에 보유하고 있던 피취득자에 대한 지분의 취득일의 공정가치 합계액이 취득한 식별 가능한 순자산을 초과하는 금액으로 인식됩니다. 이전대가 등이 취득한 순자산의 공정가액보다 작다면, 그 차액은 당기손익으로 인식됩니다.

한편, 영업권을 제외한 무형자산은 역사적 원가로 최초 인식되고, 원가에서 상각누계

액과 손상차손누계액을 차감한 금액으로 표시됩니다. 회원권은 이용 가능 기간에 대하여 예측가능한 제한이 없으므로 내용연수가 한정되지 않아 상각되지 않습니다. 한정된 내용연수를 가지는 다음의 무형자산은 추정내용연수동안 정액법으로 상각됩니다.

구분	추정 내용연수
산업재산권	5~10년
소프트웨어	5년

내용연수가 유한한 무형자산의 상각기간과 상각방법은 매 보고 기간말에 재검토하고 내용연수가 비한정인 무형자산에 대해서는 그 자산의 내용연수가 비한정이라는 평가가 계속하여 정당한 지를 매 보고기간말에 재검토하며, 이를 변경하는 것이 적절하다고 판단되는 경우 회계추정의 변경으로 처리하고 있습니다.

#### 1) 연구 및 개발

연구 또는 내부프로젝트의 연구단계에 대한 지출은 발생시점에 비용으로 인식하고 있습니다. 개발단계의 지출은 자산을 완성할 수 있는 기술적 실현가능성, 자산을 완성하여 사용하거나 판매하려는 기업의 의도와 능력 및 필요한 자원의 입수가능성, 무형자산의 미래 경제적 효익을 모두 제시할 수 있고, 관련 지출을 신뢰성 있게 측정할 수 있는 경우에 무형자산으로 인식하고 있으며, 기타 개발관련 지출은 발생시점에 비용으로 인식하고 있습니다.

#### 2) 후속지출

후속지출은 관련되는 특정자산에 속하는 미래의 경제적 효익이 증가하는 경우에 한하여 자본화하며, 내부적으로 창출한 영업권 및 상표명 등을 포함한 다른 지출은 발생 즉시 비용화하고 있습니다.

#### (9) 비금융자산의 손상

고객과의 계약에서 생기는 수익에 따라 인식하는 계약자산과 재고자산, 종업원급여에서 발생한 자산, 이연법인세자산 및 매각예정자산으로 분류되는 비유동자산을 제외한 모든 비금융자산에 대해서는 매 보고기간말마다 자산손상을 시사하는 징후가 있는지가 검토되며, 만약 그러한 징후가 있다면 당사는 당해 자산의 회수가능액을 추정하고 있습니다. 단, 내용연수가 비한정인 무형자산, 아직 사용할 수 없는 무형자산

에 대해서는 자산손상을 시사하는 징후와 관계없이 매년 회수가능액과 장부금액을 비교하여 손상검사를 하고있습니다.

회수가능액은 개별 자산별로 또는 개별 자산의 회수가능액을 추정할 수 없다면 그 자산이 속하는 현금창출단위 별로 회수가능액을 추정되고 있습니다. 회수가능액은 사용가치와 순공정가치 중 큰 금액으로 결정됩니다. 사용가치는 자산이나 현금창출단위에서 창출될 것으로 기대되는 미래현금흐름을 화폐의 시간가치 및 미래현금흐름을 추정할 때 조정되지 아니한 자산의 특유위험에 대한 현행 시장의 평가를 반영한 적절한 할인율로 할인하여 추정됩니다.

자산이나 현금창출단위의 회수가능액이 장부금액에 미달하는 경우 자산의 장부금액을 감소시키며 즉시 당기손익으로 인식됩니다.

#### (10) 매각예정비유동자산

비유동자산 또는 처분자산집단의 장부금액이 계속 사용이 아닌 매각거래를 통하여 주로 회수될 것으로 예상된다면 이를 매각예정자산으로 분류하고 있습니다. 이러한 조건은 당해 자산(또는 처분자산집단)이 현재의 상태로 즉시 매각가능하여야 하며 매각될 가능성이 매우 높을 때에만 충족된 것으로 간주됩니다. 자산(또는 처분자산집단)을 매각예정으로 최초 분류하기 직전에 해당 자산(또는 자산과 부채)의 장부금액과 순공정가치 중 작은 금액으로 측정됩니다. 당사는 최초 분류시 손상이 인식된 자산의 순공정가치가 하락하면 손상차손을 즉시 당기손익으로 인식하고, 순공정가치가 증가하면 과거에 인식하였던 손상차손누계액을 한도로 하여 당기손익으로 인식하고 있습니다.

비유동자산이 매각예정으로 분류되거나 매각예정으로 분류된 처분자산집단의 일부인 경우에는 그 자산은 상각되지 아니하고 있습니다.

#### (11) 비파생금융부채

당사는 계약상 내용의 실질과 금융부채의 정의에 따라 금융부채를 당기손익인식금융부채와 기타금융부채로 분류하고 계약의 당사자가 되는 때에 재무상태표에 인식하고 있습니다.

### 1) 당기손익인식금융부채

당기손익인식금융부채는 단기매매항목으로 분류되거나, 최초 인식시점에 당기손익인식금융부채로 지정한 금융부채가 포함됩니다. 당기손익인식금융부채는 최초인식 후 공정가치로 측정되며, 공정가치의 변동은 당기손익으로 인식되고 있습니다. 한편, 최초 인식시점에 발행과 관련하여 발생한 거래비용은 발생 즉시 당기 손익으로 인식됩니다.

### 2) 기타금융부채

당기손익인식금융부채로 분류되지 않은 비과생금융부채는 기타금융부채로 분류하고 있습니다. 기타금융부채는 최초 인식시 발행과 직접 관련되는 거래원가를 차감한 공정가치로 측정하고 있습니다. 후속적으로 기타금융부채는 유효이자율법을 적용하여 상각후원가로 측정되며, 이자비용은 유효이자율법을 적용하여 인식합니다.

### 3) 금융부채의 제거

금융부채는 소멸한 경우 즉, 계약상 의무가 이행, 취소 또는 만료된 경우에만 재무상태표에서 제거하고 있습니다.

### (12) 복합금융상품

전환사채의 부채요소는 최초 인식시 전환권이 없는 유사한 사채의 공정가치로 인식하고, 전환으로 인한 소멸 또는 만기까지 유효이자율법을 적용하여 상각후원가로 측정하고 있습니다. 자본요소는 최초 인식시 전체 전환사채의 공정가치에서 부채요소의 공정가치를 차감하여 법인세효과를 반영한 금액으로 인식하고, 이후 재측정하지 않고 있습니다. 직접거래원가는 부채요소와 자본요소의 장부금액 비율로 안분하여 계상합니다.

당사는 금융감독원 질의회신 "회제이-00094"에 의거하여 전환권을 자본으로 인식하였으며, 동 회계처리는 "주식회사 외부감사에 관한 법률" 제 13조 제1항 제1호의 한국채택국제회계기준에 한하여 효력이 있습니다.

### (13) 충당부채

충당부채는 과거사건의 결과로 존재하는 현재의무(법적의무 또는 의제의무)로서, 당해 의무를 이행하기 위하여 경제적효익을 갖는 자원이 유출될 가능성이 높으며 그 의

무의 이행에 소요되는 금액을 신뢰성있게 추정할 수 있는 경우에 인식됩니다.

충당부채로 인식되는 금액은 관련된 사건과 상황에 대한 불가피한 위험과 불확실성을 고려하여 현재의무를 보고기간말에 이행하기 위하여 소요되는 지출에 대한 최선의 추정치입니다. 화폐의 시간가치 효과가 중요한 경우 충당부채는 의무를 이행하기 위하여 예상되는 지출액의 현재가치로 평가됩니다.

당사는 충당부채를 결제하기 위해 필요한 지출액의 일부 또는 전부를 제3자가 변제할 것이 예상되는 경우 이행한다면 변제를 받을 것이 거의 확실하게 되는 때에 한하여 변제금액을 인식하고 별도의 자산으로 회계처리하고 있습니다.

매 보고기간말마다 충당부채의 잔액을 검토하고, 보고기간말 현재 최선의 추정치를 반영하여 조정하고 있습니다. 의무이행을 위하여 경제적효익이 내재된 자원이 유출될 가능성이 더 이상 높지 아니한 경우에는 관련 충당부채를 환입하고 있습니다.

#### (14) 납입자본

보통주는 자본으로 분류되며 자본거래에 직접 관련되어 발생하는 증분원가는 세금효과를 반영한 순액으로 자본에서 차감됩니다.

당사가 자기지분상품을 재취득하는 경우에 이러한 지분상품은 자기주식의 과목으로 자본에서 직접 차감하고 있습니다. 자기지분상품을 매입 또는 매도하거나 발행 또는 소각하는 경우의 손익은 당기손익으로 인식하지 아니합니다. 당사가 자기주식을 취득하여 보유하는 경우 지급하거나 수취한 대가는 자본에 직접 인식합니다.

#### (15) 당기법인세 및 이연법인세

법인세비용은 당기법인세와 이연법인세로 구성됩니다. 법인세는 기타포괄손익이나 자본에 직접 인식된 항목과 관련된 금액은 해당 항목에서 직접 인식되며, 이를 제외하고는 당기손익으로 인식됩니다.

법인세비용은 보고기간말 현재 제정되었거나 실질적으로 제정된 세법을 기준으로 측정됩니다. 경영진은 적용 가능한 세법 규정이 해석에 따라 달라질 수 있는 상황에 대하여 당사가 세무신고 시 적용한 세무정책에 대하여 주기적으로 평가하고 있습니다.

당사는 세무당국에 납부할 것으로 예상되는 금액에 기초하여 당기법인세비용을 인식합니다.

이연법인세는 자산과 부채의 장부금액과 세무기준액의 차이로 발생하는 일시적 차이에 대하여 장부금액을 회수하거나 결제할 때의 예상 법인세효과로 인식됩니다. 다만, 사업결합 이외의 거래에서 자산과 부채를 최초로 인식할 때 발생하는 이연법인세자산과 부채는 그 거래가 회계이익이나 과세소득에 영향을 미치지 않는다면 인식되지 않습니다.

이연법인세자산은 차감할 일시적 차이가 사용될 수 있는 미래 과세소득의 발생가능성이 높은 경우에 인식됩니다.

종속기업 및 관계기업 투자지분과 관련된 가산할 일시적 차이에 대해 소멸시점을 통제할 수 있는 경우, 그리고 예측가능한 미래에 일시적 차이가 소멸하지 않을 가능성이 높은 경우를 제외하고 이연법인세부채를 인식하고 있습니다. 또한 이러한 자산으로부터 발생하는 차감할 일시적 차이에 대하여 일시적 차이가 예측가능한 미래에 소멸할 가능성이 높고 일시적 차이가 사용될 수 있는 과세소득이 발생할 가능성이 높은 경우에만 이연법인세자산을 인식하고 있습니다.

이연법인세자산과 부채는 법적으로 당기법인세자산과 당기법인세부채를 상계할 수 있는 권리를 당사가 보유하고 있으며, 동시에 이연법인세자산과 부채가 동일한 과세당국에 의해서 부과되는 법인세와 관련이 있으면서 순액으로 결제할 의도가 있는 경우에 상계됩니다.

## (16) 종업원급여

### 1) 단기종업원급여

종업원이 관련 근무용역을 제공한 보고기간말부터 12개월 이내에 결제될 단기종업원급여는 근무용역과 교환하여 지급이 예상되는 금액을, 근무용역이 제공된 때에 당기손익으로 인식됩니다. 단기종업원급여는 할인하지 않은 금액으로 측정됩니다.

### 2) 확정기여제도

확정기여제도와 관련하여 일정기간 종업원이 근무용역을 제공하였을 때에는 그 근무

용역과 교환하여 확정기여제도에 납부해야 할 기여금에 대하여 자산의 원가에 포함되는 경우를 제외하고는 당기손익으로 인식됩니다. 납부해야 할 기여금은 이미 납부한 기여금을 차감한 후 부채(미지급금)로 인식됩니다. 또한, 이미 납부한 기여금이 보고기간말 이전에 제공된 근무용역에 대해 납부하여야 하는 기여금을 초과하는 경우에는 당사는 초과기여금 때문에 미래 지급액이 감소하거나 현금이 환급되는 만큼을 자산(선급비용)으로 인식되고 있습니다.

### 3) 확정급여제도

확정급여제도는 연령, 근속연수나 급여수준 등의 요소에 의하여 종업원이 퇴직할 때 지급받을 퇴직연금급여의 금액이 확정됩니다. 확정급여제도와 관련하여 재무상태표에 계상된 부채는 보고기간말 현재 확정급여채무의 현재가치에서 사외적립자산의 공정가치를 차감한 금액입니다.

확정급여채무는 매년 독립된 보험계리인에 의해 예측단위적립방식에 따라 산정되며, 확정급여채무의 현재가치는 그 지급시점과 만기가 유사한 우량회사채의 이자율로 기대 미래현금유출액을 할인하여 산정됩니다. 한편, 순확정급여부채와 관련한 재측정 요소는 기타포괄손익으로 인식됩니다. 제도개정, 축소 또는 정산이 발생하는 경우에는 과거근무원가 또는 정산으로 인한 손익은 당기손익으로 인식됩니다.

### (17) 주식기준보상

당사는 제공받는 재화나 용역의 대가로 종업원에게 주식이나 주식선택권을 부여하는 주식결제형 주식보상거래에 대하여 제공받는 재화나 용역의 공정가치 또는 제공받는 재화나 용역의 공정가치를 신뢰성있게 측정할 수 없다면 부여한 지분상품의 공정가치에 기초하여 재화나 용역의 공정가치를 간접 측정하고 그 금액을 가득기간 동안에 종업원급여(당기비용)과 자본으로 인식하고 있습니다. 주식선택권의 가득조건이 용역제공조건 또는 시장조건이 아닌 가득조건인 경우에는 궁극적으로 가득되는 주식선택권의 실제 수량에 기초하여 결정되도록 인식된 종업원 비용을 조정하고 있습니다.

당사는 제공받는 재화나 용역의 대가로 현금을 지급하는 현금결제형 주식기준보상거래의 경우 제공받는 재화나 용역과 그 대가로 부담하는 부채를 공정가치로 측정하고 가득기간동안 종업원급여비용과 부채로 인식하고 있습니다. 또한 부채가 결제될 때까지 매 보고기간 말과 최종결제일에 부채의 공정가치를 재측정하고, 공정가치의 변



동액은 종업원급여(당기비용)로 인식하고 있습니다.

### (18) 수익인식

#### 1) 수행의무의 식별

당사는 고객에게 가맹사업 및 상품과 제품(식자재)을 공급하는 사업을 영위하고 있습니다. 가맹사업은 고객과의 가맹 계약에 따라 '가맹점 개점 및 교육 등 운영지원', '가맹점에 필요한 상품의 고객 인도' 등이 구별되는 수행의무로 식별됩니다. 한편, 상품과 제품을 공급하는 사업은 고객과의 공급계약을 통해 상품과 제품(식자재)의 고객인도가 구별되는 수행의무로 식별됩니다.

#### 2) 수익의 인식시점

가맹점 개점지원비는 가맹계약에 따라 가맹점주가 가맹점을 개점하기 위하여 필요한 장소지정지원, 개점인력지원, 최초교육, 가맹가입 등에 대한 대가로 수령하고 있습니다. 당사는 가맹점 개점지원비를 라이선스를 부여하는 약속과 개점지원용역이 구분되지 않는 단일 수행의무로서, 이에 따른 유의한 위험과 보상 및 고객의 자산인수 등 통제권이 가맹점주가 영업을 개시하는 시점에 이전된다고 판단되어 동 시점에 수익을 인식합니다.

한편, 가맹점에 필요한 상품 및 상품과 제품(식자재)의 고객인도는 상품과 제품의 공급이라는 단일 수행의무로서 통제이전시점인 고객 인도시점에 수익을 인식합니다.

또한, 당사는 해외업체와의 마스터프랜차이즈 계약을 체결하였으며, 본 계약에 따라 반환의무가 없는 보증금을 수령하였습니다. 이는 고객에게 당사의 지적재산에 대한 접근을 제공하는 것으로 판단하여 계약기간동안 수익을 인식합니다.

#### 3) 변동대가

당사는 받을 권리를 갖게 될 대가를 더 잘 예측할 것으로 예상하는 기대값 방법을 사용하여 변동 대가를 추정하고, 반품기한이 경과할 때 이미 인식한 누적 수익금액 중 유의적인 부분을 되돌리지 않을 가능성이 매우 높은 금액까지만 변동대가를 거래가격에 포함하여 수익을 인식합니다. 기업이 받았거나 받을 대가 중에서 권리를 갖게 될 것으로 예상하지 않는 금액은 환불부채로 계상합니다.

### (19) 금융수익과 비용

당사의 금융수익과 금융비용은 다음으로 구성되어 있습니다.

- 이자수익
- 이자비용
- 배당금수익
- 기타포괄손익-공정가치로 측정하는 채무상품에 대한 투자자산의 처분에서 발생하는 순손익
- 당기손익-공정가치로 측정하는 금융자산에 대한 순손익
- 금융자산과 금융부채에 대한 외환손익
- 상각후원가 혹은 기타포괄손익-공정가치로 측정하는 채무상품에 대한 투자자산에서 발생하는 손상차손(혹은 손상차손환입)

이자수익 혹은 이자비용은 유효이자율법을 사용하여 인식하였습니다. 배당금 수익은 당사가 배당을 받을 권리가 확정되는 시점에 인식합니다.

유효이자율은 금융상품의 기대존속기간에 추정되는 미래현금지급액이나 수취액의 현재가치를 금융자산의 총 장부금액이나 금융부채의 상각후원가와 정확하게 일치시키는 이자율입니다.

이자수익이나 이자비용을 계산할 때, 유효이자율은 자산의 총장부금액(해당 자산의 신용이 손상되지 않은 경우)이나 부채의 상각후원가에 적용됩니다. 그러나, 당사는 최초 인식 이후에 후속적으로 신용이 손상된 금융자산에 대해서는 이자수익을 해당 금융자산의 상각후원가에 유효이자율을 적용하여 계산합니다. 만일 해당 자산이 더는 신용이 손상된 것으로 볼 수 없다면 총 장부금액에 유효이자율을 적용하여 이자수익을 계산합니다.

### (20) 리스

당사는 계약의 약정시점에 계약이 리스인지 또는 리스를 포함하는지 판단합니다. 계약에서 대가와 교환하여, 식별되는 자산의 사용 통제권을 일정기간 이전하게 한다면 그 계약은 리스이거나 리스를 포함합니다. 계약이 식별되는 자산의 사용통제권을 이전하는지를 판단할 때, 당사는 기업회계기준서 제1116호의 리스의 정의를 이용합니다.

## 1) 리스이용자

리스요소를 포함하는 계약의 개시일이나 변경유효일에 당사는 계약대가를 상대적 개별 가격에 기초하여 각 리스요소에 배분합니다. 다만, 당사는 자동차 및 사무용 비품 리스에 대하여 비리스요소를 분리하지 않는 실무적 간편법을 적용하여 리스요소와 관련된 비리스요소를 하나의 리스요소로 회계처리합니다.

당사는 리스개시일에 사용권자산과 리스부채를 인식합니다. 사용권자산은 최초에 원가로 측정되며, 해당 원가는 리스부채의 최초 측정금액, 리스개시일이나 그 전에 지급한 리스료(받은 리스인센티브 차감), 리스개설직접원가, 기초자산을 해체 및 제거하거나 기초자산이나 기초자산이 위치한 부지를 복구할 때 리스이용자가 부담하는 원가의 추정치로 구성됩니다.

사용권자산은 후속적으로 리스개시일부터 리스기간종료일까지 정액법으로 감가상각됩니다. 다만, 리스기간 종료일에 사용권자산의 소유권이 이전되거나 사용권자산의 원가에 매수선택권의 행사가격이 반영된 경우에는 유형자산의 감가상각과 동일한 방식에 기초하여 기초자산의 내용연수 종료일까지 사용권자산을 감가상각합니다. 또한 사용권자산은 손상차손으로 인하여 감소하거나 리스부채의 재측정으로 인하여 조정될 수 있습니다.

리스부채는 리스개시일 현재 지급되지 않은 리스료의 현재가치로 최초 측정됩니다. 리스료는 리스의 내재이자율로 할인하되, 내재이자율을 쉽게 산정할 수 없는 경우에는 당사의 증분차입이자율로 할인됩니다. 일반적으로 당사는 증분차입이자율을 할인율로 사용합니다. 당사는 다양한 외부 재무 정보에서 얻은 이자율에서 리스의 조건과 리스 자산의 특성을 반영하기 위한 조정을 하고 증분차입이자율을 산정합니다. 리스부채 측정에 포함되는 리스료는 다음 항목으로 구성됩니다.

- 고정 리스료(실질적인 고정리스료 포함)
- 지수나 요율(이율)에 따라 달라지는 변동리스료. 최초에는 리스개시일의 지수나 요율(이율)을 사용하여 측정함
- 잔존가치보증에 따라 지급할 것으로 예상되는 금액
- 매수선택권을 행사할 것이 상당히 확실한 경우 매수선택권의 행사가격, 연장 선택권을 행사할 것이 상당히 확실한 경우 연장기간의 리스료, 리스기간이 종료선택권 행사를 반영하

는 경우에 리스를 종료하기 위하여 부담하는 금액

리스부채는 유효이자율법에 따라 상각됩니다. 리스부채는 지수나 요율(이율)의 변동으로 미래 리스료가 변동되거나 잔존가치 보증에 따라 지급할 것으로 예상되는 금액이 변동되거나 매수, 연장, 종료 선택권을 행사할 지에 대한 평가가 변동되거나 실질적인 고정리스료가 수정되는 경우에 재측정됩니다. 리스부채를 재측정할 때 관련되는 사용권자산을 조정하고, 사용권자산의 장부금액이 영(0)으로 줄어드는 경우에는 재측정 금액을 당기손익으로 인식됩니다. 당사는 재무상태표에서 투자부동산의 정의를 충족하지 않는 사용권자산을 '유형자산'으로 표시하고 리스부채는 '기타채무'로 표시하였습니다.

한편, 당사는 정수기 등을 포함하여 리스기간이 12개월 이내인 단기리스와 소액 기초자산 리스에 대하여 사용권자산과 리스부채를 인식하지 않는 실무적 간편법을 선택하였습니다. 당사는 이러한 리스에 관련된 리스료를 리스기간에 걸쳐 정액법에 따라 비용으로 인식합니다.

## 2) 리스제공자

리스요소를 포함하는 계약의 약정일이나 변경유효일에 당사는 상대적 개별가격에 기초하여 각 리스요소에 계약대가를 배분합니다. 리스제공자로서 당사는 리스약정일에 리스가 금융리스인지 운용리스인지 판단합니다. 각 리스를 분류하기 위하여 당사는 리스가 기초자산의 소유에 따른 위험과 보상의 대부분을 이전하는지를 전반적으로 판단합니다. 기초자산의 소유에 따른 위험과 보상의 대부분을 리스이용자에게 이전하는 경우에는 리스를 금융리스로 분류하고, 그렇지 않은 경우에는 리스를 운용리스로 분류합니다. 이 평가 지표의 하나로 당사는 리스기간이 기초자산의 경제적 내용연수의 상당 부분을 차지하는지 고려합니다.

당사가 중간리스제공자인 경우에는 상위리스와 전대리스를 각각 회계처리합니다. 또한 전대리스의 분류는 기초자산이 아닌 상위리스에서 생기는 사용권자산에 따라 판단합니다. 상위리스가 인식 면제규정을 적용하는 단기리스에 해당하는 경우에는 전대리스를 운용리스로 분류합니다.

약정에 리스요소와 비리스요소가 모두 포함된 경우에 당사는 기업회계기준서 제1115호를 적용하여 계약 대가를 배분합니다.

당사는 리스순투자에 대하여 기업회계기준서 제1109호의 제거와 손상 규정을 적용합니다. 당사는 추가로 리스총투자를 계산하는데 사용한 무보증잔존가치에 대한 정기적인 재검토를 수행하고 있습니다.

당사는 운용리스로 받는 리스료를 '기타수익'의 일부로서 리스기간에 걸쳐 정액 기준에 따라 수익으로 인식합니다.

당사가 리스제공자로서 비교기간에 적용한 회계정책은 기업회계기준서 제1116호의 규정과 다르지 않습니다. 다만 당사는 당기 중 체결된 전대 리스의 분류를 금융리스로 분류하였습니다.

#### (21) 주당이익

당사는 보통주 기본주당이익과 희석주당이익을 계속영업손익과 당기순손익에 대하여 계산하고 포괄손익계산서에 표시하고 있습니다. 기본주당이익은 보통주에 귀속되는 당기순손익을 보고기간 동안에 유통된 보통주식수를 가중평균한 주식수로 나누어 계산하고 있습니다. 희석주당이익은 희석효과가 있는 잠재적 보통주의 영향을 고려하여 보통주에 귀속되는 당기순손익 및 가중평균유통보통주식수를 조정하여 계산하고 있습니다.

### 4. 재무위험 관리

#### (1) 재무위험관리요소

당사는 여러 활동으로 인하여 시장위험(외환위험, 이자율위험, 신용위험 및 유동성위험)과 같은 다양한 재무위험에 노출되어 있습니다. 당사의 전반적인 위험관리정책은 금융시장의 변동성에 초점을 맞추고 있으며 재무성과에 미치는 부정적인 영향을 최소화하는데 중점을 두고 있습니다.

위험관리는 이사회에서 승인한 정책에 따라 이루어지고 있습니다. 이사회는 전반적으로 위험관리에 대한 문서화된 정책, 외환위험, 신용위험과 비파생금융상품의 이용 및 유동성을 초과하는 투자와 같은 특정 분야에 관한 문서화된 정책을 검토하고 승인

합니다.

(2) 시장위험

1) 외환위험

당사는 외환 위험, 특히 미국 달러화와 관련된 환율 변동 위험에 노출돼 있습니다. 외환위험은 인식된 자산과 부채와 관련하여 발생하고 있습니다. 한편, 경영진은 당사가 기능통화에 대한 외환 위험을 관리하도록 하는 정책을 수립하고 있습니다.

당기말과 전기말 현재 외환 위험에 노출되어 있는 당사의 금융자산·부채의 내역은 다음과 같습니다.

(단위: USD, 천원)

구분	통화	당기말		전기말	
		외화금액	원화환산액	외화금액	원화환산액
금융자산					
보통예금	USD	545,521	593,527	1,075,553	1,245,276
매출채권	USD	9,809	10,672	11,624	13,458
단기금융상품	USD	5,028,923	5,471,468	8,210,506	9,506,124
기타유동금융자산	USD	-	-	60,512	70,061
기타비유동금융자산	USD	200,000	217,600	200,000	231,560
소계	USD	5,784,253	6,293,267	9,558,195	11,066,479
금융부채					
매입채무	USD	52,536	57,159	3,059,305	3,542,063

당기말과 전기말 현재 다른 모든 변수가 일정하고 각 외화에 대한 원화의 환율 10% 변동 시 당사의 세후 이익 및 자본에 미치는 영향은 다음과 같습니다.

(단위: 천원)

지수		세후 이익에 대한 영향		자본에 대한 영향	
		당기	전기	당기	전기
USD (KRW/USD)	상승 시	486,416	586,904	486,416	586,904
	하락 시	(486,416)	(586,904)	(486,416)	(586,904)

2) 이자율 위험

이자율 위험은 미래의 시장 이자율 변동에 따라 예금 또는 차입금 등에서 발생하는

이자수익 및 이자비용이 변동될 위험을 뜻하며, 이는 주로 변동금리부 조건의 예금과 차입금에서 발생하고 있습니다. 당기말과 전기말 현재 당사는 변동이자율로 발행된 금융자산 및 금융부채를 보유하고 있지 않습니다. 이에 따라 이자율 변동에 따른 위험에 노출되어 있지 않습니다.

### (3) 신용위험

신용위험은 회사 차원에서 관리되고 있습니다. 신용위험은 보유하고 있는 수취채권 및 도소매 거래처에 대한 신용위험뿐만 아니라 현금성자산 및 금융기관예치금으로부터 발생하고 있습니다. 도매 거래처의 경우 독립적으로 신용평가를 받는다면 평가된 신용등급이 사용되며, 독립적인 신용등급이 없는 경우에는 고객의 재무 상태, 과거 경험 등 기타 요소들을 고려하여 신용위험을 평가하게 됩니다. 개별적인 위험한도는 이사회가 정한 한도에 따라 내부 또는 외부에서 평가한 신용등급을 바탕으로 결정됩니다. 신용한도의 사용여부는 정기적으로 검토되고 있습니다.

당기말과 전기말 현재 당사의 신용위험에 대한 최대 노출 정도는 다음과 같습니다.

(단위: 천원)

구분	당기말	전기말
현금성자산	6,320,732	11,315,723
단기금융상품	40,980,803	201,595
매출채권	4,021,106	5,273,485
장기투자자산	7,347,664	2,427,852
기타금융자산	2,701,264	3,678,397
금융보증	300,000	647,340
합계	61,671,569	23,544,392

### (4) 유동성위험

당사는 적정 유동성의 유지를 위하여 주기적인 자금수지 예측, 조정을 통해 유동성 위험을 관리하고 있습니다.

당기와 전기의 유동성 위험 분석내역은 다음과 같습니다.

#### ① 당기

(단위: 천원)

구분	장부금액	계약상 현금흐름	1년 미만	1년~2년 이하	2년 초과
매입채무	14,365,008	14,365,008	14,365,008	-	-
유동기타채무	8,110,891	8,167,380	8,167,380	-	-
비유동기타채무	3,245,772	3,289,917	-	2,215,044	1,074,873
금융보증(*)	-	300,000	300,000	-	-

(\*) 당사는 주석 32에서 설명하고 있는 바와 같이 (주)대오를 위한 지급보증을 제공하고 있으며, 약정상 지급될 수 있는 최대금액을 보증이 요구될 수 있는 가장 이른 기간에 배분하였습니다.

## ② 전기

단위: 천원)

구분	장부금액	계약상 현금흐름	1년 미만	1년~2년 이하	2년 초과
차입금(*)	18,382,893	18,410,116	18,410,116	-	-
매입채무	15,147,864	15,147,864	15,147,864	-	-
유동기타채무	7,206,541	7,293,429	7,293,429	-	-
비유동기타채무	4,306,953	4,388,063	-	2,567,195	1,820,868
금융보증	-	647,340	647,340	-	-

(\*) 전환사채의 조기상환청구권이 청구 가능한 가장 빠른 시기에 행사됨을 가정하였습니다.

상기 표에 공시된 현금흐름은 현재가치 할인을 하지 않은 금액입니다.

## (5) 자본위험관리

당사의 자본관리 목적은 계속기업으로서 주주 및 이해당사자들에게 이익을 지속적으로 제공할 수 있는 능력을 보호하고 자본비용을 절감하기 위해 최적 자본구조를 유지하는 것입니다. 당사는 자본관리지표로 부채비율을 이용하고 있습니다. 이 비율은 총부채를 총자산으로 나누어 산출하고 있으며, 총부채 및 총자산은 재무상태표의 금액을 기준으로 계상합니다.

(단위: 천원)

구분	당기말	전기말
부채	37,505,464	51,101,974
자본	78,164,076	74,807,126
부채비율	47.98%	68.31%



## 5. 공정가치

당기 중 당사의 금융자산과 금융부채의 공정가치에 영향을 미치는 사업환경 및 경제적인 환경의 유의적인 변동은 없습니다.

### (1) 금융상품의 종류별 공정가치

당기말과 전기말 현재 금융상품의 종류별 장부금액 및 공정가치는 다음과 같습니다. 장부금액이 공정가치의 합리적인 근사치에 해당하여 공정가치를 측정하지 않는 금융자산과 금융부채에 대한 공정가치 정보는 포함하고 있지 않습니다. 또한, 당기에는 리스부채의 공정가치 공시가 요구되지 않습니다.

(단위: 천원)

구분	당기말		전기말	
	장부금액	공정가치	장부금액	공정가치
금융자산				
현금및현금성자산	6,320,732	-	11,315,723	-
단기금융상품	단기사채	4,995,726	-	201,595
	특정금전신탁	10,502,173	-	5,028,537
	환매조건부채권	25,482,904	25,482,904	14,710,558
매출채권	4,021,106	-	5,273,485	-
장기투자자산	수익증권	289,508	289,508	305,979
	외회사채	1,914,047	1,914,047	2,427,852
	출자금	1,629,389	1,629,389	1,200,000
	사모사채	2,028,200	-	-
	비상장주식	1,486,520	1,486,520	300,000
기타유동금융자산	591,589	-	785,618	-
기타비유동금융자산	2,109,675	-	2,892,779	-
금융자산 합계	61,371,569	30,802,368	44,442,126	22,472,926
금융부채				
매입채무	14,365,008	-	15,147,864	-
차입금	-	-	18,382,893	-
유동기타채무(*)	8,110,891	-	7,206,541	-
비유동기타채무	3,245,772	-	4,306,953	-
금융부채 합계	25,721,671	-	45,044,251	-

(\*) 당기말과 전기말 현재 금융부채가 아닌 미지급비용 402백만원과 483백만원을 제외하고 산정하였습니다.

### (2) 수준별 공정가치

당기말과 전기말 현재 공정가치로 측정되는 금융상품의 공정가치 서열체계 구분은

다음과 같습니다.

① 당기말

(단위: 천원)

구분	수준 1	수준 2	수준 3	합계
당기손익-공정가치 측정 금융자산				
환매조건부채권	-	25,482,904	-	25,482,904
수익증권	-	289,508	-	289,508
출자금	-	-	1,629,389	1,629,389
기타포괄손익-공정가치 측정 금융자산				
외화사채	-	1,914,047	-	1,914,047
비상장주식	-	-	1,486,520	1,486,520
합계	-	27,686,459	3,115,909	30,802,368

② 전기말

(단위: 천원)

구분	수준 1	수준 2	수준 3	합계
당기손익-공정가치 측정 금융자산				
특정금전신탁	-	5,028,537	-	5,028,537
환매조건부채권	-	14,710,558	-	14,710,558
수익증권	-	305,979	-	305,979
기타포괄손익-공정가치 측정 금융자산				
외화사채	-	2,427,852	-	2,427,852
합계	-	22,472,926	-	22,472,926

(3) 공정가치의 측정

수준2 와 수준3의 공정가치 측정을 위해 사용된 평가기법과 유의적이지만 관측가능하지 않은 투입변수는 다음과 같습니다.

① 당기말

(단위: 천원)

구분	금액	평가기법	유의적이지만 관측가능하지 않은 투입변수	공정가치측정과 유의적이지만 관측가능하지 않은 투입변수간 상호관계
환매조건부채권	25,482,904	시장접근법	-	-

구분	금액	평가기법	유의적이지만 관측가능하지 않은 투입변수	공정가치측정과 유의적이지만 관측가능하지 않은 투입변수간 상호관계
수익증권	289,508	시장접근법	-	-
외화사채	1,914,047	시장접근법	-	-
출자금	1,629,389	시장접근법	-	-
비상장주식	1,486,520	할인된 현금흐름	- 예상 현금흐름 - 성장률: 0.00% - 할인율: 10.88%	추정된 공정가치는 다음에 따라 증가(감소) 됩니다. - 예상현금흐름이 증가(감소)하는 경우 - 성장율이 높아지는(낮아지는) 경우 - 할인율이 낮아지는(높아지는) 경우
합계	30,802,368			

## ② 전기말

(단위: 천원)

구분	금액	평가기법	유의적이지만 관측가능하지 않은 투입변수	공정가치측정과 유의적이지만 관측가능하지 않은 투입변수간 상호관계
특정금전신탁	5,028,537	시장접근법	-	-
환매조건부채권	14,710,558	시장접근법	-	-
수익증권	305,979	시장접근법	-	-
외화사채	2,427,852	시장접근법	-	-
합계	22,472,926			

### (4) 반복적인 공정가치 측정치의 서열체계 수준 간 이동

당사는 공정가치 서열체계의 수준 간 이동을 보고 기간말에 인식합니다. 당기 중 반복적인 공정가치 측정치의 수준 1과 수준 2간의 이동 내역은 없습니다.

## 6. 범주별 금융상품

(1) 당기말과 전기말 현재 금융자산의 내역은 다음과 같습니다.

### ① 당기말

(단위: 천원)

구분	상각후원가	기타포괄손익 - 공정가치 측정 지분상품	기타포괄손익 - 공정가치 측정 채무상품	당기손익 -공정가치 측정 기타	합계
현금및현금성자산	6,320,732	-	-	-	6,320,732
단기금융상품	15,497,899	-	-	25,482,904	40,980,803
매출채권	4,021,106	-	-	-	4,021,106
장기투자자산	2,028,200	1,486,520	1,914,047	1,918,897	7,347,664
기타유동금융자산	591,589	-	-	-	591,589

구분	상각후원가	기타포괄손익 - 공정가치 측정 지분상품	기타포괄손익 - 공정가치 측정 채무상품	당기손익 - 공정가치 측정 기타	합계
기타비유동금융자산	2,109,675	-	-	-	2,109,675
합계	30,569,201	1,486,520	1,914,047	27,401,801	61,371,569

## ② 전기말

(단위: 천원)

구분	상각후원가	기타포괄손익 - 공정가치 측정 지분상품	기타포괄손익 - 공정가치 측정 채무상품	당기손익 - 공정가치 측정 기타	합계
현금및현금성자산	11,315,723	-	-	-	11,315,723
단기금융상품	201,595	-	-	19,739,095	19,940,690
매출채권	5,273,485	-	-	-	5,273,485
장기투자자산	-	300,000	2,427,852	1,505,979	4,233,831
기타유동금융자산	785,618	-	-	-	785,618
기타비유동금융자산	2,892,779	-	-	-	2,892,779
합계	20,469,200	300,000	2,427,852	21,245,074	44,442,126

(2) 당기말과 전기말 현재 기타금융부채의 내역은 다음과 같습니다.

(단위: 천원)

구분	당기말	전기말
매입채무	14,365,008	15,147,864
차입금	-	18,382,893
기타유동금융부채	8,110,891	7,206,541
기타비유동금융부채	3,245,772	4,306,953
합계	25,721,671	45,044,251

(3) 당기와 전기의 금융상품 범주별 순손익 내역은 다음과 같습니다.

(단위: 천원)

구분	당기	전기
당기손익-공정가치측정금융자산		
외화관련손익	-	(104,145)
단기금융상품평가이익	-	3,283
단기금융상품거래이익	225,691	555,335
단기금융상품거래손실	(3,018)	-
장기투자자산처분이익	-	8,864
장기투자자산평가손실	(16,470)	(864,689)

구분	당기	전기
장기투자자산손상차손	(125,641)	-
배당수익	-	301,646
상각후원가측정금융자산		
외화관련손익	(372,661)	(7,958)
이자수익	953,758	413,482
상각후원가측정금융부채		
이자비용	(105,306)	(335,779)
당기손익에 인식된 순금융수익(비용)	556,353	(29,961)

## 7. 현금및현금성자산 및 단기금융상품

당기말과 전기말 현재 현금및현금성자산 및 단기금융상품은 다음과 같습니다.

(단위: 천원)

구분	당기말	전기말
현금및현금성자산		
보통예금	2,429,378	11,315,723
기타예금(*1)	3,891,354	-
소 계	6,320,732	11,315,723
단기금융상품		
단기사채	4,995,726	201,595
특정금전신탁(*2)	10,502,173	5,028,537
환매조건부채권	25,482,904	14,710,558
소 계	40,980,803	19,940,690
합계	47,301,535	31,256,413

(\*1) 자기주식취득 신탁계약에 따라 자기주식 취득을 목적으로 보유한 예금으로 당기말 현재 사용이 제한되어 있습니다.

(\*2) 당사의 지배력이 있는 간주별도실체에 해당되며, 기업회계기준서 제1109호에 따라 회계처리하였습니다.

## 8. 매출채권 및 기타금융자산

(1) 당기말과 전기말 현재 매출채권 및 기타금융자산의 장부금액은 다음과 같습니다.

(단위: 천원)

구분	당기말		전기말	
	총액	손상금액	총액	손상금액
매출채권	4,239,383	(218,277)	5,485,143	(211,658)
기타유동금융자산				
단기대여금	1,504,000	(1,300,000)	3,006,334	(2,766,335)
미수금	43,337	-	139,256	-
보증금	269,824	-	308,555	-
유동리스채권	65,875	-	88,875	-
미수수익	60,153	(51,600)	69,393	(60,460)
소계	1,943,189	(1,351,600)	3,612,413	(2,826,795)
기타비유동금융자산				
장기대여금	227,600	-	271,560	-
리스채권	149,400	-	298,912	-
보증금	1,732,675	-	2,322,307	-
소계	2,109,675	-	2,892,779	-
합계	8,292,247	(1,569,877)	11,990,335	(3,038,453)

(2) 당기말과 전기말 현재 매출채권 및 기타금융자산에 대한 신용위험에 대한 노출액과 기대신용손실에 대한 정보는 다음과 같습니다.

(단위: 천원)

구분	당기말		전기말	
	총 장부금액	손실충당금	총 장부금액	손실충당금
만기미도래	7,933,666	(1,354,240)	10,499,171	(1,566,249)
3개월 이하	103,230	(539)	1,285,262	(1,266,399)
3개월 초과 6개월 이하	20,127	(3,138)	11,095	(10,998)
6개월 초과 1년 이하	29,446	(6,182)	19,693	(19,693)
1년 초과	205,778	(205,778)	175,114	(175,114)
합계	8,292,247	(1,569,877)	11,990,335	(3,038,453)

(3) 당기와 전기 중 매출채권 및 기타금융자산의 손실충당금의 변동 내역은 다음과 같습니다.

(단위: 천원)

구분	당기	전기
기초 금액	3,038,453	1,488,627
매출채권 손상차손	6,620	122,891

구분	당기	전기
기타금융자산 손상차손	60,875	1,453,115
제각	(1,536,071)	(26,180)
기말 금액	1,569,877	3,038,453

손상된 채권에 대한 충당금 설정 및 환입액은 매출채권과 기타금융자산으로 구분하여 포괄손익계산서상 각각 판매비와관리비(매출채권 손상차손) 및 기타비용(기타금융자산 손상차손)으로 인식하였습니다. 또한, 당사는 추가적인 현금회수가능성이 없는 경우 손실충당금은 일반적으로 제각하고 있습니다.

## 9. 재고자산

(1) 당기말과 전기말 현재 재고자산은 다음과 같습니다.

(단위: 천원)

구분	당기말			전기말		
	취득원가	평가충당금	장부가액	취득원가	평가충당금	장부가액
원재료	71,176	-	71,176	123,574	-	123,574
부재료	142,490	-	142,490	161,809	-	161,809
상품	6,211,610	(592,376)	5,619,234	13,514,793	(74,259)	13,440,534
제품	1,183,000	(62,736)	1,120,264	2,258,264	(22,139)	2,236,125
저장품	45,870	-	45,870	81,173	-	81,173
미착품	331,809	-	331,809	5,811,832	-	5,811,832
합계	7,985,955	(655,112)	7,330,843	21,951,445	(96,398)	21,855,047

(2) 당기 중 비용으로 인식되어 매출원가에 포함된 재고자산의 원가는 191,813백만원(전기: 205,144백만원)입니다.

(3) 당기 및 전기 중 당사는 재고자산의 폐기 및 평가와 관련하여 각각 손실 353백만원 및 환입 26백만원을 인식하였습니다. 인식된 금액은 포괄손익계산서의 매출원가에 포함되었습니다.

## 10. 기타자산

당기말과 전기말 현재 기타자산은 다음과 같습니다.

(단위: 천원)

구분	당기말	전기말
기타유동자산		
선급금	230,880	144,336
선급비용	506,287	316,174
소계	737,167	460,510
기타비유동자산		
장기선급금	-	47,350
합계	737,167	507,860

## 11. 유형자산

(1) 당기말과 전기말 현재 유형자산은 다음과 같습니다.

(단위: 천원)

구분	당기말				전기말		
	원가	상각누계액	손상누계액	장부금액	원가	상각누계액	장부금액
토지	8,928,365	-	-	8,928,365	8,925,594	-	8,925,594
건물	20,652,676	(2,266,228)	-	18,386,448	20,524,509	(1,750,715)	18,773,794
기계장치	10,494,658	(4,608,967)	-	5,885,691	10,738,652	(3,737,003)	7,001,649
차량운반구	94,120	(88,398)	-	5,722	107,629	(88,174)	19,455
비품	1,764,458	(916,290)	(126,131)	722,037	1,579,435	(645,496)	933,939
시설장치	3,979,219	(2,286,327)	(207,464)	1,485,428	4,031,269	(1,624,208)	2,407,061
사용권자산	5,254,795	(1,989,020)	(359,192)	2,906,583	5,280,735	(1,255,682)	4,025,053
건설중인자산	484,300	-	-	484,300	194,020	-	194,020
합계	51,652,591	(12,155,230)	(692,787)	38,804,574	51,381,843	(9,101,278)	42,280,565

(2) 당기와 전기 중 유형자산의 변동내역은 다음과 같습니다.

### ① 당기

(단위: 천원)

구분	기초	취득	처분	감가상각	손상	기타(*)	기말
토지	8,925,594	2,771	-	-	-	-	8,928,365
건물	18,773,794	128,167	-	(515,513)	-	-	18,386,448
기계장치	7,001,649	171,800	(365,788)	(1,097,170)	-	175,200	5,885,691
차량운반구	19,455	-	(1)	(13,732)	-	-	5,722
비품	933,939	317,615	(86,795)	(320,891)	(126,131)	4,300	722,037
시설장치	2,407,061	228,500	(168,597)	(774,072)	(207,464)	-	1,485,428



구분	기초	취득	처분	감가상각	손상	기타(*)	기말
사용권자산	4,025,053	771,360	(540,670)	(1,234,033)	(359,192)	244,065	2,906,583
건설중인자산	194,020	484,300	-	-	-	(194,020)	484,300
합계	42,280,565	2,104,513	(1,161,851)	(3,955,411)	(692,787)	229,545	38,804,574

(\*) 기타금액은 복구충당부채로 인한 사용권자산의 증가금액(229,545천원)을 포함하여 산정하였습니다.

② 전기

(단위: 천원)

구분	기초	회계정책 변경(*)	취득	처분	감가상각	기타	기말
토지	7,911,577	-	-	(13,225)	-	1,027,242	8,925,594
건물	17,060,343	-	-	(53,293)	(454,299)	2,221,043	18,773,794
기계장치	6,815,230	-	201,240	-	(965,481)	950,660	7,001,649
차량운반구	57,581	-	-	(17,147)	(20,979)	-	19,455
비품	608,497	-	512,875	(28)	(304,080)	116,675	933,939
시설장치	1,471,849	-	695,246	(42,008)	(952,051)	1,234,025	2,407,061
사용권자산	-	4,367,278	1,706,293	(716,630)	(1,331,888)	-	4,025,053
건설중인자산	3,527,087	-	2,216,578	-	-	(5,549,645)	194,020
합계	37,452,164	4,367,278	5,332,232	(842,331)	(4,028,778)	-	42,280,565

(\*) 기준서 제1116호 '리스' 적용에 따라 2019년 1월 1일 사용권자산으로 인식된 금액으로 구성되어 있습니다.

(3) 감가상각비는 매출원가에 880백만원(전기: 895백만원), 판매비와관리비에 3,076백만원(전기: 3,134백만원)이 포함되어 있습니다.

(4) 당기말 현재 차입금과 관련하여 담보로 제공된 유형자산은 없습니다.

12. 무형자산

(1) 당기말과 전기말 현재 무형자산은 다음과 같습니다.

(단위: 천원)

구분	당기말				전기말			
	원가	상각누계액	손상누계액	장부금액	원가	상각누계액	손상누계액	장부금액
영업권	182,500	-	(182,500)	-	182,500	-	-	182,500
산업재산권	123,265	(76,464)	(22,746)	24,055	118,883	(67,960)	-	50,923
소프트웨어	2,540,929	(1,161,109)	(72,100)	1,307,720	1,855,243	(747,064)	-	1,108,179
저작권	3,000	(450)	-	2,550	-	-	-	-

구분	당기말				전기말			
	원가	상각누계액	손상누계액	장부금액	원가	상각누계액	손상누계액	장부금액
회원권	3,083,374	-	(599,000)	2,484,374	3,083,374	-	(248,000)	2,835,374
건설중인자산	811,200	-	-	811,200	864,000	-	-	864,000
합계	6,744,268	(1,238,023)	(876,346)	4,629,899	6,104,000	(815,024)	(248,000)	5,040,976

(2) 당기와 전기 중 무형자산의 변동내역은 다음과 같습니다.

① 당기

(단위: 천원)

구분	기초	취득	상각	손상차손(*)	기타	기말
영업권	182,500	-	-	(182,500)	-	-
산업재산권	50,923	4,382	(8,504)	(22,746)	-	24,055
소프트웨어	1,108,179	461,686	(414,045)	(72,100)	224,000	1,307,720
저작권	-	3,000	(450)	-	-	2,550
회원권	2,835,374	-	-	(351,000)	-	2,484,374
건설중인자산	864,000	171,200	-	-	(224,000)	811,200
합계	5,040,976	640,268	(422,999)	(628,346)	-	4,629,899

(\*) 장부금액이 회수가능액을 초과하는 금액에 대하여 손상을 인식하였습니다.

② 전기

(단위: 천원)

구분	기초	취득	상각	손상차손(*)	기타	기말
영업권	182,500	-	-	-	-	182,500
산업재산권	45,277	13,950	(8,304)	-	-	50,923
소프트웨어	976,268	380,101	(313,790)	-	65,600	1,108,179
회원권	351,000	2,572,374	-	(88,000)	-	2,835,374
건설중인자산	39,100	890,500	-	-	(65,600)	864,000
합계	1,594,145	3,856,925	(322,094)	(88,000)	-	5,040,976

(\*) 장부금액이 회수가능액을 초과하는 금액에 대하여 손상을 인식하였습니다.

(3) 무형자산상각비는 전액 판매비와관리비에 포함되어 있습니다.

(4) 당기 중 비용으로 인식한 연구개발비는 118만원(전기: 160백만원)입니다.

### 13. 장기투자자산

(1) 당기말과 전기말 현재 장기투자자산은 다음과 같습니다.

(단위: 천원)

구분	당기말	전기말
상각후원가측정		
사모사채	2,028,200	-
기타포괄손익-공정가치측정		
지분증권	1,486,520	300,000
채무증권	1,914,047	2,427,852
소계	3,400,567	2,727,852
당기손익-공정가치측정		
수익증권	289,508	305,979
출자금	1,629,389	1,200,000
소계	1,918,897	1,505,979
합계	7,347,664	4,233,831

(2) 당기말과 전기말 현재 장기투자자산 중 상각후원가측정 금융자산의 내역은 다음과 같습니다.

(단위: 천원)

구분	회사명	당기말	전기말
사모사채	대륜E&S RCPS 유동화사모사채	2,028,200	-

(3) 당기말과 전기말 현재 기타포괄손익-공정가치 측정 금융자산의 내역은 다음과 같습니다.

#### ① 당기말

(단위: 천원)

구분	회사명	취득원가	공정가치	장부금액	미실현보유손익
지분증권	(주)대오	300,000	1,486,520	1,486,520	1,186,520
채무증권	브라질국채	2,616,055	1,914,047	1,914,047	(702,008)
합계		2,916,055	3,400,567	3,400,567	484,512

② 전기말

(단위: 천원)

구분	회사명	취득원가	공정가치	장부금액	미실현보유손익
지분증권	(주)대오(*)	300,000	300,000	300,000	-
채무증권	브라질국채	2,441,739	2,427,852	2,427,852	(13,887)
합계		2,741,739	2,727,852	2,727,852	(13,887)

(\*) 피투자기업으로부터 공정가치 측정을 위한 충분한 정보를 얻을 수 없고, 당기 중 가치변동에 대한 명확한 증거가 없어 취득원가를 공정가치의 최선의 추정치로 판단 하였습니다.

(4) 당기말과 전기말 현재 장기투자자산 중 당기손익-공정가치 측정 금융자산의 내역은 다음과 같습니다.

① 당기말

(단위: 천원)

구분	구분	취득원가	공정가치	장부금액
수익증권	알펜루트 Fleet5 사모투자신탁	469,580	289,508	289,508
출자금	성장금융-KF 서울 4차산업혁명 투자조합(*1)	1,455,030	1,455,030	1,455,030
	에이씨피씨피이제일호 창업벤처전문 사모투자합자회사(*2)	300,000	174,359	174,359
	소계	1,755,030	1,629,389	1,629,389
합계		2,224,610	1,918,897	1,918,897

(\*1) 금융위원회 '비상장주식에 대한 공정가치 평가 관련 가이드라인'에 따라 투자기업이 비상장주식을 취득한 시점부터 2년이 경과하지 않은 경우에 해당하여 취득원가를 공정가치의 최선의 추정치로 판단하였습니다.

(\*2) 당기 중 손상차손 126백만원을 인식하였습니다.

② 전기말

(단위: 천원)

구분	구분	취득원가	공정가치	장부금액
수익증권	알펜루트 Fleet5 사모투자신탁	469,580	305,979	305,979
출자금	성장금융-KF 서울 4차산업혁명 투자조합(*)	900,000	900,000	900,000
	에이씨피씨피이제일호 창업벤처전문 사모투자합자회사(*)	300,000	300,000	300,000
	소계	1,200,000	1,200,000	1,200,000
합계		1,669,580	1,505,979	1,505,979

(\*) 피투자기업으로부터 공정가치 측정을 위한 충분한 정보를 얻을 수 없고, 전기 중

가치변동에 대한 명확한 증거가 없어 취득원가를 공정가치의 최선의 추정치로 판단 하였습니다.

(4) 당기와 전기 중 장기투자자산의 기타포괄손익의 변동내역은 다음과 같습니다.

① 당기

(단위: 천원)

구분	기초	평가	법인세효과	기말
평가로 인한 기타포괄손익				
지분증권	-	1,186,519	(261,034)	925,485
채무증권	(10,832)	(688,119)	151,386	(547,565)
합계	(10,832)	498,400	(109,648)	377,920
처분으로 인한 기타포괄손익				
지분증권	129,779	-	-	129,779

② 전기

(단위: 천원)

구분	기초	평가	법인세효과	기말
평가로 인한 기타포괄손익				
채무증권	(208,371)	253,255	(55,716)	(10,832)
처분으로 인한 기타포괄손익				
지분증권	129,779	-	-	129,779

14. 종속기업 및 관계기업투자주식

(1) 당기와 전기 중 종속기업 및 관계기업투자주식의 변동 내역은 다음과 같습니다.

(단위: 천원)

구분	당기		전기	
	종속기업	관계기업	종속기업	관계기업
기초 금액	2,145,000	481,629	13,911,111	255,553
취득(*1)	-	-	335,115	226,076
출자전환(*2)	-	-	1,500,000	-
손상차손(*3)	(1,367,652)	(248,989)	(5,501,226)	-

구분	당기		전기	
	종속기업	관계기업	종속기업	관계기업
대체(*4)	-	-	(8,100,000)	-
기말 금액	777,348	232,640	2,145,000	481,629

(\*1) 전기 중 당사는 종속기업인 HFS GLOBAL, INC. 및 관계기업인 Mom's Touch Taiwan Co., Ltd.의 유상증자에 참여하여 지분을 추가 취득하였습니다.

(\*2) 전기 중 종속기업인 (주)에이치이엔티에 대한 장기선급금 1,500백만원을 출자전환하였습니다.

(\*3) 당기 중 손상징후가 존재하여 회수가능액을 추정한 결과, 회수가능액이 장부금액에 미달하여 종속기업인 (주)에이치이엔티와 관계기업인 MOM'S TOUCH TAIWAN CO.,LTD.에 대해 손상차손을 인식하였습니다. 한편, 전기 중 (주)크레이더스, MOM'S TOUCH VIETNAM, LLC 및 HFS GLOBAL, INC의 종속기업에 대해 손상차손을 인식하였습니다.

(\*4) 전기 중 최대주주 변경을 수반하는 주식양수도 계약 체결 시, 당사가 보유한 종속기업인 (주)슈가버블의 보통주식을 정현식 외 1인에게 양도하기로 함에 따라 전기말에 매각예정자산으로 재분류하였습니다. 한편, 동 매각예정자산은 당기 중 매각되었습니다.

(2) 당기말과 전기말 현재 종속기업 및 관계기업투자주식의 내역은 다음과 같습니다.

(단위: 천원)

구분	소재지	결산월	당기말		전기말	
			지분율(%)	장부금액	지분율(%)	장부금액
종속기업						
MOM'S TOUCH VIETNAM, LLC(*1)	베트남	12월	100	-	100	-
HFS GLOBAL, INC.(*2)	미국	12월	100	145,000	100	145,000
(주)슈가버블(*3)	대한민국	12월	-	-	100	-
(주)카펴(*4)	대한민국	12월	-	-	100	-
(주)크레이더스(*5)	대한민국	12월	50	-	50+1주	-
(주)에이치이엔티(*6)	대한민국	12월	100	632,348	100	2,000,000
소계				777,348		2,145,000
관계기업						
(주)해마로	대한민국	12월	20	140,280	20	140,280
MOM'S TOUCH TAIWAN CO.,LTD.(*7)	대만	12월	40	92,360	40	341,349
소계				232,640		481,629
합계				1,009,988		2,626,629

(\*1) 전기 중 손상징후가 존재하여 회수가능액을 추정 한 결과, 회수가능액이 장부금액에 미달하여 손상차손 2,106백만원을 인식하였습니다.

(\*2) 전기 중 335백만원을 추가 출자하였으나, 손상이 회복되지 않아 회수가능액을 추정하였습니다. 회수가능액이 장부금액에 미달하여 전기 중 손상차손 395백만원(전기이전 933백만원)을 인식하였습니다.

(\*3) 전기 12월 중 주주간 계약에 따라 (주)슈가버블의 매각이 확정되어 관련 종속기업투자주식을 매각예정자산으로 재분류하였으며 당기 중 매각하였습니다.

(\*4) 당기 중 청산되었습니다.

(\*5) 전기 중 손상징후가 존재하여 회수가능액을 추정 한 결과, 회수가능액이 장부금액에 미달하여 손상차손 3,000백만원을 인식하였습니다.

(\*6) 당기 중 손상징후가 존재하여 회수가능액을 추정 한 결과, 회수가능액이 장부금액에 미달하여 손상차손 1,368백만원을 인식하였습니다.

(\*7) 당기 중 손상징후가 존재하여 손상차손 249백만원을 인식하였습니다. 한편, 전기 중 당사가 불균등유상증자에 참여함에 따라 지분율이 증가하였습니다.

(3) 당기와 전기의 종속기업 및 관계기업투자주식의 요약재무정보는 다음과 같습니다.

① 당기

(단위: 천원)

구분	피투자기업명	자산	부채	자본	매출	당기순이익 (손실)	총포괄이익 (손실)
종속기업투자주식	MOM'S TOUCH VIETNAM, LLC	56,551	-	56,551	17,568	(343,888)	(341,954)
	HFS GLOBAL, INC.	131,866	870	130,996	-	(42,864)	(50,460)
	(주)카팜(*)	-	-	-	-	2,468,090	2,468,090
	(주)크레이더스	393,916	2,227,293	(1,833,377)	82,683	(774,279)	(717,657)
	(주)에이치이엔티	1,207,642	272,205	935,437	1,235,563	(1,022,750)	(1,040,951)
관계기업투자주식	(주)해마로	20,568,573	17,540,231	3,028,342	52,465,105	(1,167,351)	(1,167,351)
	MOM'S TOUCH TAIWAN CO.,LTD.	787,431	556,531	230,900	1,756,449	(130,319)	(112,807)

(\*) 당기 중 청산되었습니다.

② 전기

(단위: 천원)

구분	피투자기업명	자산	부채	자본	매출	당기순이익 (손실)	총포괄이익 (손실)
	MOM'S TOUCH VIETNAM, LLC	413,160	14,655	398,505	197,987	(516,766)	(481,832)

구분	피투자기업명	자산	부채	자본	매출	당기순이익 (손실)	총포괄이익 (손실)
종속기업투자주식	HFS GLOBAL, INC.	187,368	5,913	181,455	-	(335,302)	(315,088)
	(주)슈가버블	18,668,272	5,692,819	12,975,453	29,632,816	3,759,252	3,724,442
	(주)카팜	26,297	1,594,387	(1,568,090)	-	(903,850)	(903,850)
	(주)크레이더스	793,219	1,880,628	(1,087,409)	36,966	(1,435,537)	(1,438,335)
	(주)에이치이엔티	2,547,474	571,086	1,976,388	5,066,881	300,964	292,622
관계기업투자주식	(주)해마로	18,353,000	14,157,308	4,195,692	71,287,372	845,159	845,159
	MOM'S TOUCH TAIWAN CO.,LTD.	1,059,271	705,196	354,075	1,411,477	(106,214)	(88,702)

### 15. 매입채무 및 기타채무

당기말과 전기말 현재 매입채무 및 기타채무는 다음과 같습니다.

(단위: 천원)

구분	당기말	전기말
매입채무	14,365,008	15,147,864
유동기타채무		
미지급금	7,024,765	5,823,611
미지급비용	454,323	568,818
유동리스부채	1,033,537	1,296,988
소계	8,512,625	7,689,417
비유동기타채무		
보증금	1,431,000	1,614,000
비유동리스부채	1,814,772	2,692,953
소계	3,245,772	4,306,953
합계	26,123,405	27,144,234

### 16. 기타부채 및 충당부채

(1) 당기말과 전기말 현재 기타부채는 다음과 같습니다.

(단위: 천원)

구분	당기말	전기말
기타유동부채		
선수금	1,044,130	817,853
선수수익	15,000	-
예수금	2,174,743	1,867,123



구분	당기말	전기말
소계	3,233,873	2,684,976
기타비유동부채		
장기선수수익	175,000	-
소계	175,000	-
합계	3,408,873	2,684,976

(2) 당기말 현재 충당부채는 전액 복구충당부채로 구성되어 있습니다.

## 17. 차입금

(1) 당기말과 전기말 현재 차입금 내역은 다음과 같습니다.

(단위: 천원)

구분	당기말	전기말
유동		
유동성장기차입금	-	4,481,000
전환사채	-	13,901,893
소계	-	18,382,893

(2) 당기말과 전기말 현재 차입금의 세부 내역은 다음과 같습니다.

(단위: 천원)

구분	차입처	최장 만기일	연이자율	당기말	전기말
시설자금대출	중소기업은행(*)	2020.2.21	2.39%	-	4,481,000
합계				-	4,481,000
차감: 유동성대체				-	(4,481,000)
장기차입금 계				-	-

(\*) 당기 중 차입금 상황에 따라 당기말 현재 담보로 제공된 유형자산은 없습니다.

## (3) 전환사채

① 당기말과 전기말 현재 전환사채의 장부금액은 다음과 같습니다.

(단위: 천원)

구분	발행일	만기일	연이자율	당기말	전기말
제2회 무보증 사모 전환사채	2017.7.28	2020.7.28	-	-	13,901,893
차감: 유동성대체				-	(13,901,893)
비유동전환사채 계				-	-

② 당기 중 전환사채는 전액 전환되었으며, 이에 따라 당기말 현재 부채 및 자본으로 인식한 전환사채는 보유하고 있지 않습니다. 한편, 전기말 현재 전환사채의 부채요소 및 자본요소의 내용은 다음과 같습니다.

(단위: 천원)

구분	금액
발행금액	13,500,000
상환할증금	410,615
전환권조정	(8,722)
부채요소 합계(*)	13,901,893
자본요소(전환권대가)	848,222

(\*) 전기말 현재 부채요소의 합계는 유동차입금으로 분류하였습니다.

③ 당기 중 13,500백만원의 전환사채가 모두 보통주로 전환됨에 따라 보통주 7,127,771주를 발행하였으며, 이에 따라 자본금 713백만원이 증가하였습니다.

## 18. 퇴직급여부채

(1) 당기말 현재 당사는 퇴직급여제도로써 확정급여제도와 확정기여제도를 운영하고 있습니다.

### (2) 확정급여제도

① 당사가 운영하고 있는 확정급여제도는 최종임금기준 연금제도이며, 동 연금제도는 종업원의 일생에 걸쳐 보장된 일정 금액의 연금을 지급하는 제도입니다. 연금의 수준은 종업원의 근무기간 및 최종 임금에 근거하여 산출되며, 연금의 대부분은 기금에 적립되어 외부 전문 신탁사에 의하여 운영됩니다. 한편, 기금을 운영하는 외부 전문 신탁사는 국가의 규제를 받습니다.

② 당기말과 전기말 현재 순확정급여부채(자산)는 다음과 같습니다.

(단위: 천원)

구분	당기말	전기말
기금이 적립된 확정급여채무의 현재가치	3,408,874	3,642,056
사외적립자산의 공정가치	(4,312,276)	(3,771,741)
재무상태표상 순확정급여부채(자산)(*)	(903,402)	(129,685)

(\*) 당기말 및 전기말 현재 사외적립자산의 공정가치가 확정급여채무의 현재가치를 초과하는 금액인 903백만원 및 130백만원은 순확정급여자산으로 분류하였습니다.

③ 당기와 전기 중 순확정급여부채(자산)의 변동내역은 다음과 같습니다.

(단위: 천원)

구분	확정급여채무		사외적립자산 공정가치		순확정급여 부채(자산)	
	당기	전기	당기	전기	당기	전기
기초	3,642,056	3,082,283	(3,771,741)	(5,545,847)	(129,685)	(2,463,564)
당기 비용으로 인식:						
당기근무원가	1,094,006	933,341	-	-	1,094,006	933,341
이자원가(수익)	-	69,163	(57,080)	(112,033)	(57,080)	(42,870)
소계	1,094,006	1,002,504	(57,080)	(112,033)	1,036,926	890,471
기타포괄손익으로 인식:						
재측정손실(이익)						
- 보험수리적손익						
(재무적 가정)	(142,713)	(537,242)	16,545	-	(126,168)	(537,242)
(인구통계적 가정)	-	193,101	-	-	-	193,101
(경험조정)	(121,318)	508,730	-	-	(121,318)	508,730
- 사외적립자산 수익	-	-	-	64,808	-	64,808
소계	(264,031)	164,589	16,545	64,808	(247,486)	229,397
기타:						
납부한 기여금	-	-	(500,000)	-	(500,000)	-
급여 지급(*)	(1,063,157)	(607,320)	-	1,821,331	(1,063,157)	1,214,011
소계	(1,063,157)	(607,320)	(500,000)	1,821,331	(1,563,157)	1,214,011
기말	3,408,874	3,642,056	(4,312,276)	(3,771,741)	(903,402)	(129,685)

④ 당기말과 전기말 현재 사외적립자산은 다음의 자산으로 구성되어 있습니다.

(단위: 천원)

구분	당기말	전기말
정기예금 등	4,312,276	3,771,741

⑤ 당기말과 전기말 현재 확정급여부채 평가에 사용된 주요 보험수리적 가정은 다음과 같습니다.

구분	당기말	전기말
할인율	2.50%	2.18%
임금상승률	6.00%	6.00%

⑥ 주요 가정의 변동에 따른 대략적인 연금부채의 민감도 분석은 다음과 같습니다.

구분	가정의 변동	가정의 증가	가정의 감소
할인율	1%	11.4% 감소	13.9% 증가
임금상승률	1%	13.2% 증가	11.1% 감소

할인율인 우량채(공모 무보증 AA+) 수익률의 하락은 제도가 보유하고 있는 채무증권의 가치를 일부 증가시켜 상쇄효과가 있으나, 확정급여부채의 증가를 통해 가장 유의적인 위험에 노출되어 있습니다. 또한, 상기의 민감도 분석은 다른 가정은 일정하다는 가정하에 산정되었으나, 실무적으로는 여러 가정이 서로 관련되어 변동됩니다. 주요 보험수리적가정의 변동에 대한 확정급여채무의 민감도는 재무상태표에 인식된 확정급여채무 산정시 사용한 예측단위접근법과 동일한 방법을 사용하여 산정되었습니다. 한편, 민감도분석에 사용된 방법 및 가정은 전기와 동일합니다.

⑦ 당사의 확정급여채무 가중평균만기는 13.00년(전기: 12.87년)입니다.

(3) 당기 및 전기 중 확정기여제도와 관련하여 인식한 비용은 다음과 같습니다.

(단위: 천원)

구분	당기	전기
확정기여제도에 따라 인식한 퇴직급여	183,230	409,631

## 19. 법인세비용 및 이연법인세

(1) 당기와 전기의 법인세비용 산출내역은 다음과 같습니다.

(단위: 천원)

구분	당기	전기
당기법인세		
당기손익에 대한 당기법인세	10,037,555	5,270,449
전기 법인세 조정사항	(22,875)	-
이연법인세		
일시적차이의 증감	(119,980)	(775,295)
자본에 가감하는 법인세(*)	239,242	20,240
법인세비용	10,133,942	4,515,394

(\*) 당기 및 전기 중 자본에 가감하는 법인세 내용은 다음과 같습니다.

(단위: 천원)

구분	당기			전기		
	반영 전	법인세효과	반영 후	반영 전	법인세효과	반영 후
전환권대가	(1,087,464)	239,242	(848,222)	(91,998)	20,240	(71,758)

(2) 당사의 법인세비용차감전순이익에 대한 법인세비용과 당사에 적용되는 가중평균 세율을 사용하여 이론적으로 계산한 금액과의 차이는 다음과 같습니다.

(단위: 천원)

구분	당기	전기
법인세비용차감전순이익	39,766,681	14,682,879
법인세율로 계산된 법인세비용	8,748,670	3,230,233
법인세 효과		
전기 법인세 조정사항	(22,875)	-
세무상 과세되지 않는 수익	(44,710)	(298,386)
세무상 차감되지 않는 비용	697,943	143,301
이연법인세가 인식되지 않은 일시적차이의 변동	31,119	1,330,415
세액공제	(64,605)	(2,601)
기타	788,400	112,432
법인세비용	10,133,942	4,515,394
유효세율	25.48%	30.75%

(3) 당기와 전기 중 기타포괄손익의 각 구성항목과 관련된 법인세효과는 다음과 같습

니다.

(단위: 천원)

구분	당기			전기		
	반영 전	법인세효과	반영 후	반영 전	법인세효과	반영 후
순확정급여부채의 재측정요소	247,486	(54,447)	193,039	(229,397)	50,467	(178,930)
장기투자자산평가손익	498,400	(109,648)	388,752	253,255	(55,716)	197,539
합계	745,886	(164,095)	581,791	23,858	(5,249)	18,609

(4) 당기말과 전기말 현재 이연법인세자산과 부채의 회수 및 결제시기는 다음과 같습니다.

(단위: 천원)

구분	당기말	전기말
이연법인세자산		
12개월 후에 결제될 이연법인세자산	3,225,923	3,624,361
12개월 이내에 결제될 이연법인세자산	595,424	489,609
소계	3,821,347	4,113,970
이연법인세부채		
12개월 후에 결제될 이연법인세부채	(862,972)	(1,149,644)
12개월 이내에 결제될 이연법인세부채	(7,768)	(723)
소계	(870,740)	(1,150,367)
합계	2,950,607	2,963,603
미인식 이연법인세자산	(2,068,509)	(2,037,391)
이연법인세자산 순액	882,098	926,212

(5) 당기와 전기 중 동일과세당국과 관련된 금액을 상계하기 이전의 이연법인세자산과 부채의 변동 내역은 다음과 같습니다.

① 당기

(단위: 천원)

구분	기초	손익계산서	기타포괄손익	기말
이연법인세부채				

구분	기초	손익계산서	기타포괄손익	기말
순확정급여부채	(253,315)	54,448	-	(198,867)
장기투자자산	-	70,312	(109,648)	(39,336)
사용권자산	(809,097)	231,689	-	(577,408)
리스채권	(85,313)	37,952	-	(47,361)
단기금융상품	(723)	(2,391)	-	(3,114)
미수수익	-	(4,654)	-	(4,654)
전환권조정	(1,919)	1,919	-	-
소계	(1,150,367)	389,275	(109,648)	(870,740)
이연법인세자산				
미수수익	9,058	(9,058)	-	-
순확정급여부채의 재측정요소	253,314	-	(54,447)	198,867
장기투자자산	39,048	(39,048)	-	-
유급휴가부채	106,233	(17,851)	-	88,382
미지급금	320,045	(91,355)	-	228,690
대손상각비	33,066	4,584	-	37,650
재고자산평가충당금	21,207	122,918	-	144,125
전환사채	90,336	(90,336)	-	-
종속기업투자주식(*)	1,613,497	102,883	-	1,716,380
관계기업투자주식(*)	-	54,777	-	54,777
관계사채권(*)	621,894	(324,542)	-	297,352
유형자산	8,614	73,135	-	81,749
무형자산	54,670	121,464	-	176,134
보증금	30,717	(5,684)	-	25,033
리스부채	877,787	(251,159)	-	626,628
복구충당부채	34,484	50,501	-	84,985
선수수익	-	41,800	-	41,800
지급보증	-	861	-	861
이월세액공제	-	17,934	-	17,934
소계	4,113,970	(238,176)	(54,447)	3,821,347
이연법인세자산(부채)	2,963,603	151,099	(164,095)	2,950,607
미인식 이연법인세자산(*)	(2,037,391)	(31,119)	-	(2,068,509)
순액	926,212	119,980	(164,095)	882,098

(\*) 당사는 예측 가능한 미래기간에 소멸하지 않을 가능성이 높은 종속기업투자주식 및 관계사 채권에 대한 차감할 일시적차이는 이연법인세자산으로 인식하지 않았습니다.

② 전기

(단위: 천원)

구분	기초	손익계산서	기타포괄손익	기말
이연법인세부채				
순확정급여부채	(202,848)	(50,467)	-	(253,315)
장기투자자산	(95,468)	95,468	-	-
사용권자산	-	(809,097)	-	(809,097)
리스채권	-	(85,313)	-	(85,313)
단기금융상품	(2,660)	1,937	-	(723)
미수수익	(10,675)	10,675	-	-
전환권조정	(24,278)	22,359	-	(1,919)
소계	(335,929)	(814,438)	-	(1,150,367)
이연법인세자산				
미수수익	-	9,058	-	9,058
순확정급여부채의 재측정요소	202,847	-	50,467	253,314
장기투자자산	-	94,764	(55,716)	39,048
유급휴가부채	76,006	30,227	-	106,233
미지급금	5,545	314,500	-	320,045
대손상각비	13,379	19,687	-	33,066
재고자산평가충당금	15,527	5,680	-	21,207
장기금융상품	33,625	(33,625)	-	-
전환사채	100,373	(10,037)	-	90,336
종속기업투자주식(*)	403,227	1,210,270	-	1,613,497
관계사채권(*)	303,749	318,145	-	621,894
유형자산	9,483	(869)	-	8,614
무형자산	35,310	19,360	-	54,670
보증금	-	30,717	-	30,717
리스부채	-	877,787	-	877,787



구분	기초	손익계산서	기타포괄손익	기말
복구충당부채	-	34,484	-	34,484
소계	1,199,071	2,920,148	(5,249)	4,113,970
이연법인세자산(부채)	863,142	2,105,710	(5,249)	2,963,603
미인식 이연법인세자산(*)	(706,976)	(1,330,415)	-	(2,037,391)
순액	156,166	775,295	(5,249)	926,212

(\*) 당사는 예측 가능한 미래기간에 소멸하지 않을 가능성이 높은 종속기업투자주식 및 관계사 채권에 대한 차감할 일시적차이는 이연법인세자산으로 인식하지 않았습니다.

이연법인세자산에 대한 미래 실현가능성은 당사의 성과, 전반적인 경제환경과 산업에 대한 전망, 향후 예상수익, 세액공제와 이월결손금의 공제가능기간 등 다양한 요소들을 고려하여 평가합니다.

## 20. 자본금과 자본잉여금

(1) 당기말과 전기말 현재 당사의 자본금 내역은 다음과 같습니다.

(단위: 주, 천원)

구분	당기말	전기말
수권주식수	500,000,000	500,000,000
주당 액면금액	100원	100원
발행주식수	101,817,531	94,689,760
자본금	10,181,753	9,468,976

(2) 당기와 전기 중 당사의 발행주식수 변동은 다음과 같습니다.

(단위: 주)

구분	당기	전기
기초 발행주식수	94,689,760	93,897,786
전환사채의 전환	7,127,771	791,974
기말 발행주식수	101,817,531	94,689,760

(3) 당기말과 전기말 현재 자본잉여금의 내역은 다음과 같습니다.

(단위: 천원)

구분	당기말	전기말
주식발행초과금	12,225,153	15,843,358
기타자본잉여금	1,557,486	1,557,486
합계	13,782,639	17,400,844

(4) 당기와 전기 중 주식발행초과금의 변동은 다음과 같습니다.

(단위: 천원)

구분	당기	전기
기초	15,843,358	14,287,013
주식발행초과금의 이익잉여금 대체(*)	(17,900,000)	-
전환사채의 전환	14,281,795	1,556,345
기말	12,225,153	15,843,358

(\*) 당사는 자본준비금과 이익준비금의 총액이 자본금의 1.5배를 초과하여 주주총회의 결의에 따라 주식발행초과금을 이익잉여금으로 대체하였습니다.

## 21. 이익잉여금

(1) 당기말과 전기말 현재 이익잉여금의 구성내역은 다음과 같습니다.

(단위: 천원)

구분	당기말	전기말
이익준비금(*)	1,500,228	1,026,779
미처분이익잉여금	87,300,468	45,943,357
합계	88,800,696	46,970,136

(\*) 당사는 대한민국에서 제정되어 시행 중인 상법의 규정에 따라, 자본금의 50%에 달할 때까지 매 결산기마다 현금에 의한 이익배당금의 10% 이상을 이익준비금으로 적립하고 있습니다. 동 이익준비금은 현금으로 배당할 수 없으나 자본전입 또는 결손보전이 가능하며, 자본준비금과 이익준비금의 총액이 자본금의 1.5배를 초과하는 경우 주주총회의 결의에 따라 그 초과한 금액 범위에서 자본준비금과 이익준비금을 감액할 수 있습니다.

(2) 이익잉여금처분계산서

당기의 이익잉여금처분계산서는 2021년 3월 29일 주주총회에서 처분될 예정입니다.  
(전기 처분 확정일 : 2020년 3월 30일 )

(단위: 원)

구분	당기		전기	
미처분이익잉여금		87,300,468,404		45,943,357,606
전기이월이익잉여금	42,629,216,006		37,848,597,626	
중간배당금	(3,054,525,930)		(1,893,795,200)	
순확정급여부채의 재측정요소	193,039,491		(178,929,976)	
주식발행초과금의 이익잉여금 대체	17,900,000,000		-	
당기순이익	29,632,738,837		10,167,485,156	
이익잉여금처분액		305,452,593		3,314,141,600
이익준비금	305,452,593		473,448,800	
배당금	-		2,840,692,800	
차기이월 미처분이익잉여금		86,995,015,811		42,629,216,006

(3) 전기 중 산정된 연차배당금 내용은 다음과 같습니다.

(단위: 주, 천원)

구분	금액
발행주식수	94,689,760
배당주식수	94,689,760
주당 배당금	30원
배당율	30%
배당금	2,840,693

(4) 당기 및 전기 중 지급된 중간배당금 산정내역은 다음과 같습니다.

(단위: 주, 천원)

구분	당기	전기
이사회 결의일	2020년 6월 15일	2019년 7월 23일
발행주식수 (배당가능주식수)	101,817,531	94,689,760
1주당 액면금액	100원	100원
주당 중간배당금	30원	20원
배당율	30%	20.0%
중간배당금 총액	3,054,526	1,893,795

## 22. 기타자본항목

당기말과 전기말 현재 기타자본항목의 구성내역은 다음과 같습니다.

(단위: 천원)

구분	당기말	전기말
자기주식(*)	(35,108,711)	-
전환권대가(주석 17 참조)	-	848,222
기타포괄손익누계액(주석 13 참조)	507,699	118,948
합계	(34,601,012)	967,170

(\*) 당사 주식의 가격 안정과 주주보호 및 기업 이미지 제고를 위하여 취득하였으며, 당기말 현재 당사가 보유한 자기주식수는 11,776,656주입니다.

## 23. 주식기준보상

(1) 당사는 직원, 주요경영진에게 주식선택권을 부여하였습니다. 각 부여일별 구체적인 조건은 다음과 같습니다.

구분	부여일자	대상자	부여 수량	가득조건	약정기간	행사가격
차액보상형 주식선택권	2017년 1월 18일(*1)	직원	2,737,355주	2년간 근무	5년	2,031원
	2017년 3월 24일(*1)	주요 경영진	300,000주	2년간 근무	5년	2,031원
	2018년 3월 23일(*1)	직원	559,790주	2년간 근무	5년	2,155원
	2020년 10월 16일(*2)	주요 경영진	785,713주	2년간 근무	7년	3,500원
	2020년 11월 17일(*2)	주요 경영진	285,714주	2년간 근무	7년	3,500원

(\*1) 2019년 1월 중 기존 주식을 매입할 수 있는 주식결제형 주식선택권에서 주가와 행사가격의 차이를 보상하는 현금결제형 주식선택권으로 변경하는 계약을 체결하였습니다.

(\*2) 4차 및 5차 주식매수선택권은 매 회계연도말 기준 EBITDA금액이 당사가 별도로 정한 '목표 EBITDA 금액(KPI)'의 달성도에 따라 4회로 나누어 행사수량이 결정됩니다.

(2) 당기말 현재 당사가 부여하고 있는 주식선택권 수량의 변동 내역은 다음과 같습니다.

(단위: 주)

구분	2017년 1월 18일	2017년 3월 24일	2018년 3월 23일	2020년 10월 16일	2020년 11월 17일
최초부여수량	2,737,355	300,000	559,790	785,713	285,714
기초	1,034,547	300,000	519,860	-	-

구분	2017년 1월 18일	2017년 3월 24일	2018년 3월 23일	2020년 10월 16일	2020년 11월 17일
부여수량	-	-	-	785,713	285,714
행사수량	(825,761)	(200,000)	(361,550)	-	-
소멸수량	-	-	-	-	-
당기말	208,786	100,000	158,310	785,713	285,714
당기말 행사가능수량	208,786	100,000	158,310	-	-

(3) 당기말 현재 이항모형으로 평가한 주식매수선택권 가중평균 공정가치 및 평가모형에 적용된 주요 가격 결정 요소는 다음과 같습니다.

구분	2017년 1월 18일	2017년 3월 24일	2018년 3월 23일	2020년 10월 16일	2020년 11월 17일
가중평균 공정가치	1,751원	1,754원	1,684원	1,366원	1,315원
가중평균 주가	3,780원	3,780원	3,780원	3,780원	3,780원
주가변동성(*)	36.83%	36.83%	36.83%	36.83%	36.83%
배당수익률	1.75%	1.75%	1.75%	1.75%	1.75%
기대만기	1.05년	1.22년	2.22년	7.00년	7.00년
무위험수익률	0.67%	0.72%	0.93%	1.53%	1.53%

(\*) 평가일 기준 한국거래소에서 고시하는 평가대상회사의 과거 일별 종가를 대상으로 과거 180 영업일 변동성을 1년으로 환산한 값으로 산출하였습니다.

(4) 주식기준보상과 관련하여 인식한 부채의 장부금액은 다음과 같습니다.

(단위: 천원)

구분	당기말	전기말
미지급금	1,293,731	1,645,980

#### 24. 매출 및 매출원가

(1) 당기와 전기의 매출액의 구성 내역은 다음과 같습니다.

(단위: 천원)

구분	당기	전기
매출 범주		
상품매출	251,258,120	254,207,112
제품매출	28,554,391	27,894,998
기타매출	5,569,848	5,614,884
합계	285,382,359	287,716,994
수익 인식 시기		
한 시점에 이행	285,372,359	287,716,994

구분	당기	전기
기간에 걸쳐 인식	10,000	-
합계	285,382,359	287,716,994

(2) 계약 잔액

고객과의 계약에서 생기는 수취채권과 계약부채는 다음과 같습니다.

(단위: 천원)

구분	당기말	전기말
매출채권 및 기타채권에 포함되어 있는 수취채권	4,239,383	5,485,143
계약부채	1,234,130	817,853

(\*) 당기말과 전기말에 인식된 계약자산은 없으며, 전기말에 인식한 계약부채는 당기에 전액 수익으로 인식되었습니다.

(3) 당기와 전기의 매출원가는 다음과 같습니다.

(단위: 천원)

구분	당기	전기
상품매출원가	177,036,554	184,436,618
제품매출원가	22,264,942	20,707,779
합계	199,301,496	205,144,397

25. 판매비와 관리비

당기와 전기의 판매비와 관리비는 다음과 같습니다.

(단위: 천원)

구분	당기	전기
급여	13,751,459	14,799,391
퇴직급여	1,102,021	1,148,956
복리후생비	1,145,418	1,506,047
여비교통비	440,221	835,028
수도광열비	440,922	459,635
세금과공과	772,385	560,125
감가상각비	3,075,872	3,133,538
지급임차료	1,340,100	1,184,368

구분	당기	전기
경상연구개발비	91,291	104,285
운반비	5,367,314	5,676,398
소모품비	296,138	340,030
지급수수료	18,005,178	18,641,084
광고선전비	8,950,337	10,249,073
판매촉진비	886,657	526,810
무형자산상각비	422,999	322,094
매출채권 손상차손	6,620	122,891
기타	1,629,351	1,285,980
합계	57,724,283	60,895,733

## 26. 비용의 성격별 분류

당기와 전기의 비용의 성격별 분류 내역은 다음과 같습니다.

(단위: 천원)

구분	당기	전기
재고자산의 변동	5,228,243	(5,789,246)
상품의 매입	178,971,256	198,914,252
원재료 및 소모품사용	7,613,802	7,823,227
급여	15,847,484	16,793,029
퇴직급여	1,220,156	1,300,102
복리후생비	1,483,618	1,837,424
세금과공과	833,583	625,923
감가상각 및 무형자산상각	4,378,410	4,350,872
지급임차료	1,352,962	1,207,947
운반비	5,367,343	5,676,955
지급수수료	18,535,947	18,999,143
광고선전비	8,950,337	10,249,073
판매촉진비	886,657	526,810
외주비	304,035	2,644,471
기타	6,051,946	880,148
매출원가 및 판매비와관리비 합계	257,025,779	266,040,130

## 27. 기타수익 및 기타비용

(1) 당기와 전기의 기타수익은 다음과 같습니다.

(단위: 천원)

구분	당기	전기
수입임대료	-	57,510
수입수수료	48,160	46,762
외환차익	84,980	557,990
외화환산이익	252	21,680
유형자산처분이익	16,099	7,888
종속기업투자처분이익	6,525	-
매각예정자산처분이익	16,750,156	-
잡이익	104,603	40,669
합계	17,010,775	732,499

(2) 당기와 전기의 기타비용은 다음과 같습니다.

(단위: 천원)

구분	당기	전기
외환차손	95,650	228,277
외화환산손실	188	97
종속기업투자주식손상차손	1,367,652	5,501,226
관계기업투자주식손상차손	248,989	-
무형자산손상차손	628,346	88,000
유형자산손상차손	692,787	-
기부금	2,346,707	328,428
유형자산처분손실	455,385	69,972
기타금융자산 손상차손	60,875	1,453,115
잡손실	260,448	27,408
합계	6,157,027	7,696,523

## 28. 금융수익 및 금융비용

(1) 당기와 전기의 금융수익은 다음과 같습니다.



(단위: 천원)

구분	당기	전기
이자수익	953,758	413,482
배당수익	-	301,646
단기금융상품평가이익	-	3,283
단기금융상품거래이익	225,691	555,335
장기투자자산처분이익	-	8,864
외화환산이익	-	4,020
합계	1,179,449	1,286,630

(2) 당기와 전기의 금융비용은 다음과 같습니다.

(단위: 천원)

구분	당기	전기
이자비용	105,306	335,778
단기금융상품거래손실	3,018	-
장기투자자산평가손실	16,470	864,689
장기투자자산손상차손	125,641	-
외화환산손실	372,661	116,125
합계	623,096	1,316,592

## 29. 주당이익

### (1) 기본주당이익

기본주당이익은 당사의 보통주당기순이익을 당기의 가중평균 유통보통주식수로 나누어 산정했습니다.

(단위: 천원, 주)

구분	당기	전기
보통주당기순이익	29,632,739	10,167,485
가중평균 유통보통주식수	97,233,303	94,429,385
기본주당이익(단위 : 원)	305	108

### (2) 희석주당이익

회석주당이익은 모든 회석성 잠재적보통주가 보통주로 전환된다고 가정하여 조정한 가중평균 유통보통주식수를 적용하여 산정하고 있습니다. 당기 중 전환사채의 전환에 따라 당기말 현재 당사가 보유하고 있는 회석성 잠재적보통주는 없습니다. 한편, 회석주당이익 산정내역은 다음과 같습니다.

(단위: 천원, 주)

구분	당기	전기
보통주당기순이익	29,632,739	10,167,485
조정사항 :		
이자비용(법인세효과 차감후)	4,069	77,653
A. 회석주당이익 산정을 위한 순이익	29,636,808	10,245,138
발행된 가중평균 유통보통주식수	97,233,303	94,429,385
조정내역 :		
전환사채의 전환 가정	2,389,628	7,388,147
B. 회석주당이익 산정을 위한 가중평균 유통보통주식수	99,622,931	101,817,532
회석주당이익(단위 : 원)(A/B)	297	101

### 30. 현금흐름

(1) 당기와 전기의 영업으로부터 창출된 현금은 다음과 같습니다.

(단위: 천원)

구분	당기	전기
법인세비용차감전순이익	39,766,681	14,682,879
조정		
매출채권 손상차손	6,620	122,891
기타의대손상각비	60,874	1,453,115
감가상각비	3,955,411	4,028,778
무형자산상각비	422,999	322,094
유형자산처분이익	(16,099)	(7,888)
유형자산처분손실	455,385	69,972
유형자산손상차손	692,787	-
단기금융상품평가이익	-	(3,283)
단기금융상품거래이익	(225,691)	(555,335)
단기금융상품거래손실	3,018	-
장기투자자산평가손실	16,470	864,689
장기투자자산처분이익	-	(8,864)
장기투자자산손상차손	125,641	-
주식보상비용	1,132,858	393,732

구분	당기	전기
외화환산이익	(252)	(25,700)
외화환산손실	372,849	116,222
이자수익	(953,758)	(413,482)
이자비용	105,306	335,778
배당수익	-	(301,646)
무형자산손상차손	628,346	88,000
종속기업투자처분이익	(6,525)	-
종속기업투자손상차손	1,367,652	5,501,226
관계기업투자손상차손	248,989	-
퇴직급여	1,036,927	890,471
매각예정자산처분이익	(16,750,156)	-
영업활동으로 인한 자산·부채의 변동		
매출채권의 감소(증가)	1,243,587	(1,179,706)
재고자산의 감소(증가)	14,524,204	(7,956,823)
단기금융상품의 감소(증가)	(5,521,137)	2,291,756
기타유동금융자산의 감소	779,974	1,046,622
기타유동자산의 증가	(229,308)	(32,873)
기타비유동자산의 감소	-	225,944
매입채무의 증가(감소)	(782,604)	4,983,054
유동기타채무의 증가(감소)	77,006	(776,492)
비유동기타채무의 증가(감소)	(183,000)	390,000
기타유동부채의 증가	548,897	447,580
기타비유동부채의 증가	175,000	-
순확정급여부채의 증가(감소)	(1,563,157)	1,214,011
영업으로부터 창출된 현금	41,515,794	28,206,722

(2) 당기와 전기 중 유동성 대체를 제외한 현금의 유입·유출이 없는 거래 중 중요한 사항은 다음과 같습니다.

(단위: 천원)

구분	당기	전기
단기대여금의 제각	1,466,335	-
미수수익의 제각	69,736	-
유형자산 취득 관련 미지급금 변동	(120,268)	58,714
건설중인유형자산의 본 계정대체	194,020	5,549,645
건설중인무형자산의 본 계정대체	224,000	65,600
장기선급금의 종속기업투자 대체	-	1,500,000
리스계약에 따른 사용권자산의 인식	438,837	5,824,571

구분	당기	전기
리스계약의 해지	(410,604)	716,630
전환사채의 전환	13,907,109	1,563,784
복구충당부채의 설정	229,545	156,750

(3) 당기와 전기 중 재무활동에서 생기는 부채의 변동내역은 다음과 같습니다.

① 당기

(단위: 천원)

구분	기초	재무활동 현금흐름	비현금거래				기말
			전환사채 전환	리스계약	이자비용(상각)	유동성 대체	
유동성장기차입금	4,481,000	(4,481,000)	-	-	-	-	-
유동전환사채	13,901,893	-	(13,907,109)	-	5,216	-	-
유동리스부채	1,296,988	(1,320,196)	-	(66,376)	-	1,123,121	1,033,537
리스부채	2,692,953	-	-	159,786	85,154	(1,123,121)	1,814,772
합계	22,372,834	(5,801,196)	(13,907,109)	93,410	90,370	-	2,848,309

② 전기

(단위: 천원)

구분	기초	재무활동 현금흐름	비현금거래					기말
			회계정책변경	전환사채 전환	리스계약	이자비용(상각)	유동성 대체	
유동성장기차입금	5,000,000	(5,000,000)	-	-	-	-	4,481,000	4,481,000
장기차입금	4,481,000	-	-	-	-	-	(4,481,000)	-
유동전환사채	15,345,885	-	-	(1,543,546)	-	99,554	-	13,901,893
유동리스부채	-	(1,367,362)	1,103,787	-	249,524	-	1,311,039	1,296,988
비유동리스부채	-	-	3,059,491	-	831,355	113,146	(1,311,039)	2,692,953
합계	24,826,885	(6,367,362)	4,163,278	(1,543,546)	1,080,879	212,700	-	22,372,834

31. 리스

당사는 본사 건물, 차량운반구 및 정수기 등을 리스하고 있습니다. 또한 당사는 본사 건물과 관련하여 부동산 리스 중 일부를 전대리스로 제공하였습니다. 한편, 당사는 정수기 등의 단기 리스이거나 소액자산 리스에 해당하는 리스는 사용권자산과 리스 부채를 인식하지 않는 실무적 간편법을 적용합니다.

(1) 리스이용자

1) 사용권자산

투자부동산의 정의를 충족하지 않는 부동산리스와 관련된 사용권자산은 유형자산으

로 표시하고 있으며, 당기 및 전기 중 사용권자산의 유형별 증감 내역은 다음과 같습니다.

① 당기

(단위: 천원)

구분	기초	취득	처분	감가상각	손상	대체(*)	기말
건물	2,967,876	341,118	(121,314)	(758,731)	(359,192)	244,065	2,313,822
비품	45,892	-	(17,456)	(19,644)	-	-	8,792
차량운반구	1,011,285	430,242	(401,900)	(455,658)	-	-	583,969
합계	4,025,053	771,360	(540,670)	(1,234,033)	(359,192)	244,065	2,906,583

(\*) 대체금액은 복구충당부채로 인한 사용권자산의 증가금액(229,545천원)을 포함하여 산정하였습니다.

② 전기

(단위: 천원)

구분	기초	회계정책변경	취득	처분(*)	감가상각	기말
건물	-	3,217,221	984,286	(466,219)	(767,412)	2,967,876
비품	-	71,936	-	-	(26,044)	45,892
차량운반구	-	1,078,121	722,007	(250,411)	(538,432)	1,011,285
합계	-	4,367,278	1,706,293	(716,630)	(1,331,888)	4,025,053

(\*) 전기 중 사용권자산 건물의 처분액은 종속기업에 대한 전대리스에 따른 사용권자산의 매각금액으로 구성되어 있습니다.

2) 당기 및 전기 중 당사가 리스와 관련하여 당기손익으로 인식한 금액은 다음과 같습니다.

(단위: 천원)

구분	당기	전기
사용권자산의 감가상각비	1,234,033	1,331,888
사용권자산손상차손	359,192	-
리스부채에 대한 이자비용	85,154	113,146
보증금 현재가치할인차금 상각에 따른 이자수익	(40,795)	(30,414)
소액리스 및 단기리스와 관련된 비용	394,118	460,505
합계	2,031,702	1,875,125

3) 당기 중 당사가 리스와 관련하여 현금흐름표에 인식한 금액은 다음과 같습니다.

(단위: 천원)

구분	당기	전기
리스의 총 현금유출	1,320,196	1,367,362

(2) 리스제공자

금융리스와 관련하여 보고기간 말 이후에 받게 될 리스료는 다음과 같습니다.

(단위: 천원)

구분	금액
1년 이내	71,040
1년 초과 ~ 2년 이내	71,040
2년 초과 ~ 3년 이내	71,040
3년 초과 ~ 4년 이내	11,840
할인되지 않은 총 리스료	224,960
미실현 금융수익	(9,685)
리스순투자	215,275

32. 우발채무와 약정사항

(1) 당기말과 전기말 현재 당사가 금융기관과 체결하고 있는 약정사항의 내역은 다음과 같습니다.

(단위: 천원)

금융기관	내역	당기말		전기말	
		한도금액	실행금액	한도금액	실행금액
중소기업은행	시설자금대출(*1)	-	-	4,481,000	4,481,000

(\*1) 당기 중 전액 상환되었습니다.

(2) 당기말 현재 당사는 우리은행과 한도 USD 1,000,000의 수입신용장 약정을 체결하고 있으며, 당기말 현재 실행금액은 없습니다.

(3) 당기말 현재 당사는 서울보증보험과 101백만원을 한도로 하여 외상물품대금 지급보증 등 총 25건의 약정을 체결하고 있습니다.

(4) 당사는 장기투자자산으로 보유하고 있는 (주)대오의 물품대 지급에 대하여 연대하여 변제하도록 500백만원의 한정근 연대보증을 체결하였으며, 현재 보증금액은 300백만원입니다. 또한 당사는 차량리스와 관련하여 대표이사로부터 연대보증을 제공받고 있습니다.

(5) 당기말 현재 당사의 주요보험가입내용은 다음과 같습니다.

(단위: 천원)

구분	보험회사	부보자산	부보금액	비고
매출채권보험	신용보증기금	매출채권	4,449,000	(*1)
재산종합보험	MG손해보험	진천공장 유형자산 및 재고자산	40,357,741	(*2)

(\*1) 당기말 현재 보험가입대상 매출채권 금액은 4,449백만원이며, 보상한도는 실제 손해금액에 보상을(80%)를 곱한 금액과 구매자별 보험금액 중 적은 금액입니다.

(\*2) 당사는 재산종합보험 이외 재물기업휴지, 생산물배상책임과 관련하여 MG손해보험에 보험가입하였습니다.

(6) 당사는 2017년 12월 8일 및 2016년 6월 30일에 관세청으로부터 과세전통지를 통보받아 2017년 및 2016년 중 상품매출원가에 471백만원 및 1,853백만원, 판매비와 관리비에 47백만원 및 201백만원을 각각 계상하였습니다. 이에 당사는 관련 예상 고지세액 전액에 대해 관세 등 부과처분 취소소송(소송금액: 2,812백만원)을 진행 중입니다. 또한, 당사는 2018년 중 과세당국으로부터 고용창출투자세액공제에 대하여 결정처분을 받았습니다. 이와 관련하여 당사는 법인세 부과처분 취소소송을 진행 중입니다. 한편, 해당 결과와 관련하여 사업연도 이후에 미치는 영향과 관련하여 불확실성이 존재하고 있으며, 현재로서는 이러한 상황이 당사의 재무제표에 미칠 영향을 예측할 수 없습니다.

(7) 당기말 현재 당사가 피소된 소송사건은 총 2건(소송금액: 210백만원)이며, 당사가 원고인 소송사건은 관세 등 부과처분 취소소송을 포함하여 총 3건(소송금액: 3,689백만원)입니다. 한편, 당기말 현재 동 소송사건의 결과를 예측할 수 없습니다.

### 33. 특수관계자와의 거래

(1) 당기말과 전기말 현재 특수관계자 현황은 다음과 같습니다.

구분	당기말	전기말
최상위 지배기업	케이엘해마로사모투자합자회사(*1)	케이엘해마로사모투자합자회사(*1)
지배기업	한국에프앤비홀딩스 유한회사(*1)	한국에프앤비홀딩스 유한회사(*1)
종속기업	MOM'S TOUCH VIETNAM, LLC	MOM'S TOUCH VIETNAM, LLC
	HFS GLOBAL, INC.	HFS GLOBAL, INC.
	(주)크레이더스	(주)크레이더스
	(주)에이치이엔티	(주)에이치이엔티
	-	(주)슈가버블(*2)
	-	(주)씨앤씨케미칼(*2)
	-	(주)카팜(*3)
관계기업	(주)해마로	(주)해마로
	MOM'S TOUCH TAWAN CO.,LTD.	MOM'S TOUCH TAWAN CO.,LTD.

(\*1) 2019년 12월 중 주식양수도계약에 따라 당사의 지배기업 및 최상위 지배기업이 변경되었습니다.

(\*2) 당기 중 매각에 따라 특수관계자에서 제외하였습니다.

(\*3) 당기 중 청산이 완료됨에 따라 특수관계자에서 제외하였습니다.

(2) 당기와 전기 중 특수관계자와의 매출 및 매입 등 거래내역은 다음과 같습니다.

① 당기

(단위: 천원)

특수관계구분	회사명	매출	금융수익	매입 및 기타비용
종속기업	(주)에이치이엔티	-	-	495,749
	(주)카팜	-	21,875	21,875
	(주)크레이더스	-	39,000	39,000
관계기업	MOM'S TOUCH TAWAN CO.,LTD.	9,675	-	-
	(주)해마로	-	-	197,375
합계		9,675	60,875	753,999

② 전기

(단위: 천원)

특수관계구분	회사명	매출	기타수익	매입 및 기타비용
	MOM'S TOUCH VIETNAM, LLC	4,094	-	-
	(주)슈가버블(*)	11,295	51,949	67,943



특수관계구분	회사명	매출	기타수익	매입 및 기타비용
종속기업	(주)씨앤씨케미칼(*)	4,578	-	-
	(주)에이치이엔티	-	-	4,037,063
	(주)크레이더스	-	21,280	-
관계기업	MOM'S TOUCH TAIWAN CO.,LTD.	7,090	-	-
	(주)해마로	-	-	1,052,339
합계		27,057	73,229	5,157,345

(\*) 당기 중 매각에 따라 특수관계자에서 제외하였습니다.

(3) 당기말과 전기말 현재 특수관계자에 대한 채권·채무는 다음과 같습니다.

① 당기말

(단위: 천원)

특수관계구분	회사명	매출채권	기타금융자산	기타자산
종속기업	(주)에이치이엔티	-	-	292,188
	(주)크레이더스(*)	-	-	-
관계기업	MOM'S TOUCH TAIWAN CO.,LTD.	1,938	-	-
	(주)해마로	-	220,000	-
합계		1,938	220,000	292,188

(\*) 당기말 현재 당사는 (주)크레이더스와 관련하여 단기대여금 1,300백만원 및 미수 수익 52백만원을 보유하고 있으며, 이에 대해 전액 손상차손을 인식하였습니다.

한편, 당기 중 (주)카팜의 청산에 따라 단기대여금 및 미수이자 각각 1,466백만원 및 70백만원을 제각하였습니다.

② 전기말

(단위: 천원)

특수관계구분	회사명	기타금융자산(*3)	기타자산	매입채무	기타채무
종속기업	(주)카팜(*1)	-	-	-	-
	(주)슈가버블(*4)	287,640	-	-	118,000
	(주)에이치이엔티	-	112,937	-	-
	(주)크레이더스(*2, *3)	111,870	-	-	45,000
관계기업	(주)해마로	500,000	-	64,777	-
합계		899,510	112,937	64,777	163,000

(\*1) 전기말 현재 당사는 (주)카팜과 관련하여 단기대여금 1,466백만원 및 미수수익 48백만원을 보유하고 있으며, 이에 대해 전액 손상차손을 인식하였습니다.

(\*2) 전기말 현재 당사는 (주)크레디터스와 관련하여 단기대여금 1,300백만원 및 미수수익 13백만원을 보유하고 있으며, 이에 대해 전액 손상차손을 인식하였습니다.

(\*3) 전대리스 제공에 따른 리스채권이 포함되어 있습니다.

(\*4) 당기 중 매각에 따라 특수관계자에서 제외하였습니다.

(4) 특수관계자와의 전대리스거래

당기 중 (주)크레디터스와의 전대리스계약이 종료되었습니다. 한편, 특수관계자에 대한 전대리스 제공과 관련된 거래내역은 다음과 같습니다.

(단위: 천원)

회사명	회수된 원금	회수된 이자	임대보증금 지급
(주)크레디터스	23,000	2,117	45,000

(5) 당기 중 특수관계자와의 자금 거래 내역은 없습니다. 한편, 전기 중 특수관계자와의 자금 거래는 다음과 같습니다.

(단위: 천원)

구분	금액	
	(주)카팜(*)	(주)크레디터스
기초		
대여금	1,517,181	-
장부금액	1,517,181	-
기중		
대여액	200,000	1,300,000
이자 발생액	-	12,600
회수	(1,583,666)	-
손상차손(기타의대손상각비)	(133,515)	(1,312,600)
보고기간말		
대여금	-	-

(\* ) 당기 중 (주)카팜의 청산완료에 따라 전액 대손설정된 단기대여금 1,466백만원 및 미수수익 70백만원을 제각하였습니다.

(6) 당기 중 특수관계자와의 출자내역은 없습니다. 한편, 전기 중 특수관계자와의 출

자내역은 다음과 같습니다.

(단위: 천원)

구분	HFS GLOBAL, INC.	MOM'S TOUCH TAIWAN CO.,LTD.	(주)에이치이엔티
현금출자	335,115	226,076	-
출자전환	-	-	1,500,000

#### (7) 주요 경영진에 대한 보상

주요 경영진은 이사회의 구성원입니다. 종업원 용역의 대가로서 주요 경영진에게 지급되었거나, 지급될 보상금액은 다음과 같습니다.

(단위: 천원)

구분	당기	전기
급여 및 기타 단기종업원 급여	444,216	2,527,025
퇴직급여	45,945	271,619
합계	490,161	2,798,644

#### 34. 매각예정자산

2019년 12월 중 최대주주 변경을 수반하는 주식양수도 계약 체결 시, 당사가 보유한 종속기업인 (주)슈가버블의 보통주식을 정현식 외 1인에게 양도하기로 하였습니다. 이에 따라 전기말에 (주)슈가버블 관련 종속기업투자주식을 매각예정자산으로 재분류 하였습니다. 한편, 당기 중 매각하였습니다.

전기말 현재 매각예정자산의 내역은 다음과 같습니다.

(단위: 천원)

구분	금액
(주)슈가버블	8,100,000

#### 35. 보고기간 이후 사건

(1) 당사는 2021년 1월 및 2월 중 자기주식신탁을 통해 자기주식 527,034주를 추가 취득하였습니다.

(2) 당사는 사업다각화를 통한 경영성과 달성을 위해 2021년 1월 중 (주)맘스터치서비스를 출자설립하였으며, 당사의 출자금액은 20억원(지분율: 100%)입니다.

## 6. 기타 재무에 관한 사항

### 가. 재무제표 재작성 등 유의사항

#### (1) 재무제표 재작성

연결실체는 보고서 작성기준일 현재 해당사항이 없습니다.

#### (2) 합병, 분할, 자산양수도, 영업양수도에 관한 사항

##### ① 타법인 주식 및 출자증권 양수결정

###### 1) 인수 개요

2018년 9월 30일 (주)크레이더스의 지분 50%를 인수하였습니다. (주)크레이더스는 스마트 디바이스를 통해 실시간으로 환자들의 상태를 체크할 수 있는 소프트웨어 개발 및 사물인터넷 제조 기업입니다. 동 취득은 원가법으로 회계처리되었습니다. 연결재무제표는 취득일로부터 보고기간종료일까지의 (주)크레이더스의 재무성과를 포함하고 있습니다.

###### 2) 피인수회사의 개요

피인수회사명	(주)크레이더스
본점소재지(주1)	서울특별시 강남구 논현로63길 69
대표이사(주2)	이의철, 박준상
업종	소프트웨어 개발, 사물인터넷 제조 등

(주1) 상기 본점소재지는 인수일 당시 소재지이며, 보고서 작성기준일 현재 본점소재지는 서울특별시 서초구 매현로 46, 3층입니다.

(주2) 상기 대표이사는 인수일 당시 대표이사이며, 보고서 작성기준일 현재 대표이사는 이의철입니다.

###### 3) 인수회계처리

(단위 : 천원)

구분	금액
취득한 자산·부채의 계상액	-
현금및현금성자산	1,030,838
기타유동자산	27,289
유형자산	39,531
무형자산(*)	802,000
기타비유동자산	20,000
매입채무	-113,519
기타채무	-10,087
장기차입금	-315,280
확정급여채무	-29,539
기타비유동채무	-25,190
이연법인세부채	-176,440
취득한 자산·부채의 합계(a)	1,249,603
취득지분율(b)	50.001%
취득한 자산·부채의 계상액 중 지분율 해당금액(c=a*b)	624,810
이전대가	-
현금(d)	3,000,015
영업권(d-c)	2,375,205

(\*) 식별한 무형자산은 기술력으로서, 다기간초과이익법(MPEEM: Multi-Period Excess Earnings Method)을 적용하여 산정된 공정가치는 802백만원입니다.

## ② 타법인 주식 및 출자증권 양도결정 (2020.02.14)

### 1) 매각예정비유동자산 및 중단영업

연결실체는 2020년 2월 중 지배기업이 보유한 종속기업인 (주)슈가버블의 보통주식을 정현식 외 1인에게 양도함에 따라 (주)슈가버블 및 (주)씨앤씨케미칼의 손익을 중단영업손익으로 분류하였습니다.

### 2) 매각예정자산

전기말 현재 매각예정대상 자산과 부채의 내역은 다음과 같습니다.

(단위 : 천원)

매각예정자산		매각예정부채	
현금및현금성자산	3,764,729	매입채무	1,496,777
단기금융상품	401,409	차입금	1,990,000
매출채권	3,165,740	유동기타채무	1,034,969
기타유동금융자산	2,348	당기법인세부채	129,768
재고자산	1,554,008	기타유동부채	514,076
기타유동자산	119,331	비유동기타채무	114,145
유형자산	8,446,782	순확정급여부채	139,721
무형자산	2,458,790	이연법인세부채	1,451,386
기타비유동금융자산	273,242		
합계	20,186,379	합계	6,870,842

당기 중 매각예정자산 및 매각예정부채의 매각에 따라 11,684백만원을 매각예정자산 처분이익(기타수익)으로 인식하였습니다.

### 3) 중단영업손익

당기 및 전기 중 중단영업의 내용은 다음과 같습니다.

(단위 : 천원)

구분	당기	전기
중단영업손익:		
매출	-	21,450,098
매출원가	-	-13,503,315
판매관리비	-	-5,204,403
영업이익	-	2,742,380
금융순손익	-	-52,372
기타순손익	-	41,392
법인세차감전순이익	-	2,731,400

법인세비용	-	-106,318
법인세차감후 영업손익	-	2,625,082
세후중단영업처분이익	7,966,463	-
중단영업손익	7,966,463	2,625,082
기본주당순이익(단위: 원)	82	28
희석주당순이익(단위: 원)	78	26

전기의 중단영업손익은 전액 지배기업의 소유주에게 귀속됩니다.

4) 중단영업의 활동에서 발생한 현금흐름은 다음과 같습니다.

(단위 : 천원)

구분	당기	전기
영업활동으로 인한 순현금흐름	-	3,428,311
투자활동으로 인한 순현금흐름	-	(661,609)
재무활동으로 인한 순현금흐름	-	(1,054,313)
중단영업매각으로 인한 순현금흐름	24,856,681	-
중단영업으로 인한 순현금흐름	24,856,681	1,712,389

### (3) 자산유동화와 관련한 자산매각의 회계처리 및 우발채무 등에 관한 사항

#### ① 우발채무와 약정사항

1) 당기말과 전기말 현재 연결실체가 금융기관과 체결하고 있는 약정사항의 내역은 다음과 같습니다.

(단위: 천원)

금융기관	내역	당기말		전기말	
		한도금액	실행금액	한도금액	실행금액
중소기업은행	시설자금대출(*1)	-	-	4,481,000	4,481,000
국민은행	시설자금대출(*2)	-	-	1,990,000	1,990,000
중소기업진흥공단	일반대출	100,000	100,000	100,000	100,000
	합계	100,000	100,000	6,571,000	6,571,000

(\*1) 당기 중 전액 상환되었습니다.

(\*2) 전기말 현재 국민은행 시설자금 대출과 관련하여 실행금액은 매각예정부채로

분류하였으며, 당기 중 매각되었습니다.

② 당기말 현재 연결실체는 우리은행과 한도 USD 1,000,000의 수입신용장 약정을 체결하고 있으며, 당기말 현재 실행금액은 없습니다.

③ 당기말 현재 연결실체는 서울보증보험과 569백만원을 한도로 하여 외상물품대금 지급보증 등 총 26건의 약정을 체결하고 있습니다. 한편, 삼성화재해상보험(주)과도 300백만원을 한도로 생산물배상책임보험 1건의 약정을 체결하고 있습니다.

④ 연결실체는 장기투자자산으로 보유하고 있는 (주)대오의 물품대 지급에 대하여 연대하여 변제하도록 500백만원의 한정근 연대보증을 체결하였으며, 현재 보증금액은 300백만원입니다. 또한 지배기업은 차량리스와 관련하여 대표이사로부터 연대보증을 제공받고 있습니다.

⑤ 당기말 현재 당사의 주요보험가입내용은 다음과 같습니다.

(단위: 천원)

구분	보험회사	부보자산	부보금액	비고
매출채권보험	신용보증기금	매출채권	4,449,000	(*)
재산종합보험	MG손해보험	진천공장 유형자산 및 재고자산	40,357,741	-

(\*) 당기말 현재 보험가입대상 매출채권 금액은 4,449백만원이며, 보상한도는 실제 손해금액에 보상율(80%)를 곱한 금액과 구매자별 보험금액 중 적은 금액입니다.

한편, 당사는 재산종합보험 이외 재물기업휴지, 생산물배상책임과 관련하여 MG손해보험 및 삼성화재해상보험(주)에 보험가입하였습니다.

⑥ 지배기업은 2017년 12월 8일 및 2016년 6월 30일에 관세청으로부터 과세전통지를 통보받아 2017년 및 2016년 중 상품매출원가에 471백만원 및 1,853백만원, 판매비와 관리비에 47백만원 및 201백만원을 각각 계상하였습니다. 이에 당사는 관련 예상 고지세액 전액에 대해 관세 등 부과처분 취소소송(소송금액: 2,812백만원)을 진행 중입니다. 해당 결과와 관련하여 사업연도 이후에 미치는 영향과 관련하여 불확실성이 존재하고 있으며, 현재로서는 이러한 상황이 당사의 재무제표에 미칠 영향을 예측



할 수 없습니다.

⑦ 당기말 현재 연결실체가 피소된 소송사건은 총 2건(소송금액: 210백만원)이며, 연결실체가 원고인 소송사건은 관세 등 부과처분 취소소송을 포함하여 총 2건(소송금액: 2,838백만원)입니다. 한편, 당기말 현재 동 소송사건의 결과를 예측할 수 없습니다.

**(4) 기타 재무제표 이용에 유의하여야 할 사항**

연결실체는 보고서 작성기준일 현재 해당사항이 없습니다.

**나. 대손충당금 설정 현황**

**(1) 계정과목별 대손충당금 설정내용**

(단위: 천원)

구분	계정과목	채권금액	대손충당금	대손충당금 설정률
제6기	외상매출금	4,313,721	229,767	5.33%
	단기대여금	204,000	-	-
	미수수익	8,553	-	-
	미수금	185,305	144,268	77.85%
	선급금	256,389	-	-
	합계	4,967,968	374,035	7.53%
제5기	외상매출금	5,591,929	212,443	3.80%
	단기대여금	240,000	-	-
	미수수익	8,933	-	-
	미수금	281,194	153,523	54.60%
	보증금	2,344,326	40,360	1.72%
	선급금	156,694	-	-
	합계	8,623,076	406,326	4.71%
	외상매출금	8,088,910	683,062	8.40%
	단기대여금	420,165	330,499	78.70%

제4기	미수수익	54,564	53,902	98.80%
	미수금	235,143	10,000	4.30%
	선급금	723,937	227,598	31.40%
	합계	9,522,719	1,305,061	13.70%

주1) 연결기준으로 작성되었습니다.

주2) 제4기는 당사의 종속회사였던 (주)슈가버블의 정보가 포함되어 있습니다.

주3) (주)슈가버블이 매각으로 인해 중단사업으로 분류되어, 상기표의 제5기와 제6기 당기 대손충당금 설정 현황은 (주)슈가버블의 재무정보를 제외하였습니다.

## (2) 대손충당금 변동현황

(단위: 천원)

구분	제6기	제5기	제4기
1. 기초 대손충당금 잔액합계	406,326	1,305,061	1,102,318
2. 순대손처리액(①-②±③)	-49,616	-1,021,251	-35,078
① 대손처리액(상각채권액)	-40,360	-76,055	-84,952
② 상각채권회수액	-	-	-
③ 기타증감액	-9,256	-945,196	49,874
3. 대손상각비 계상(환입)액	17,325	122,516	237,821
4. 기말 대손충당금 잔액합계	374,035	406,326	1,305,061

주1) 연결기준으로 작성되었습니다.

주2) 제4기는 당사의 종속회사였던 (주)슈가버블의 정보가 포함되어 있습니다.

주3) (주)슈가버블이 매각으로 인해 중단사업으로 분류되어, 상기표의 제5기와 제6기 당기 대손충당금 변동현황은 (주)슈가버블의 재무정보를 제외하였습니다.

## (3) 매출채권관련 대손충당금 설정방침

기업회계기준서 제1109호에서 손실충당금은 다음 두 가지 기준으로 측정됩니다.

- 12개월 기대신용손실: 보고기간말 이후 12개월 이내에 발생가능한 금융상품의 채무불이행 사건으로 인한 기대손실
- 전체기간 기대신용손실: 금융상품의 기대존속기간에 발생할 수 있는 모든 채무불이행 사건에 따른 기대신용손실

연결실체는 12개월 기대신용손실로 측정되는 다음의 금융자산을 제외하고 전체기간기대신용손실에 해당하는 금액으로 손실충당금을 측정합니다.

- 보고기간말에 신용위험이 낮다고 결정된 채무증권
- 최초 인식 이후 신용위험(즉, 금융자산의 기대존속기간동안에 걸쳐 발생할 채무불이행 위험)이 유의적으로 증가하지 않은 기타 채무증권과 은행예금

금융자산의 신용위험이 최초 인식 이후 유의적으로 증가했는지를 판단할 때와 기대신용손실을 추정할 때, 연결실체는 과도한 원가나 노력 없이 이용할 수 있고 합리적이고 뒷받침될 수 있는 정보를 고려합니다.

여기에는 미래지향적인 정보를 포함하여 연결실체의 과거 경험과 알려진 신용평가에 근거한 질적, 양적인 정보 및 분석이 포함됩니다.

연결실체는 다음과 같은 경우 금융자산에 채무불이행이 발생했다고 고려합니다.

- 채무자가 연결실체가 소구활동을 하지 않으면, 연결실체에게 신용의무를 완전하게 이행하지 않을 것 같은 경우

한편, 전체기간 기대신용손실은 금융상품의 기대존속기간에 발생할 수 있는 모든 채무불이행 사건에 따른 기대신용손실입니다.

12개월 기대신용손실은 보고기간 말 이후 12개월 이내(또는 금융상품의 기대존속기간이 12개월보다 적은 경우 더 짧은 기간)에 발생 가능한 금융상품의 채무불이행 사건으로 인한 기대신용손실을 나타내는 전체기간 기대신용손실의 일부입니다.

기대신용손실을 측정할 때 고려하는 가장 긴 기간은 연결실체가 신용위험에 노출되는 최장 계약기간입니다.

연결실체는 상각후원가로 측정하는 금융자산에 대한 손실충당금은 해당 자산의 장부금액에서 차감하며, 기타포괄손익-공정가치로 측정하는 채무상품에 대한 손실충당금은 당기 손익에 포함하고 기타포괄손익에 인식합니다.

#### (4) 경과기간별 매출채권잔액 현황

(단위: 천원)

경과기간	연체되지 않은 채권	연체되었으나 손상되지 않은 채권				계
		3개월 이하	3개월 초과	6개월 초과	12개월 초과	
구분						

				6개월 이하	12개월 이하		
금액	일반	3,944,140	103,230	31,127	29,446	205,778	4,313,721
	특수관계자	-	-	-	-	-	-
	계	3,944,140	103,230	31,127	29,446	205,778	4,313,721
구성비율		91.4%	2.4%	0.7%	0.7%	4.8%	100.0%

주1) 대손충당금 차감전 채권총액입니다.

주2) 연결기준으로 작성되었습니다.

#### 다. 재고자산 현황(연결기준)

##### (1) 재고자산의 사업부문별 보유현황

(단위: 천원)

사업부문	계정과목	제6기	제5기	제4기	비고
프랜차이즈사업부	원재료	-	11,439	12,984	(주2)
	부재료	-	-	-	(주2)
	상품	2,394,084	7,609,421	4,629,995	(주2)
	제품	284,477	524,675	388,779	(주2)
	저장품	-	-	-	(주2)
	재공품	-	-	-	(주2)
	미착품	-	3,138,820	528,572	(주2)
	소 계	2,678,561	11,284,355	5,560,330	(주2)
식자재유통사업부	원재료	71,176	123,574	233,837	(주2)
	부재료	142,490	161,809	160,917	(주2)
	상품	3,225,149	5,831,275	3,827,631	(주2)
	제품	835,788	1,711,450	1,043,111	(주2)
	저장품	45,870	81,173	107,445	(주2)
	재공품	-	-	-	(주2)
	미착품	331,809	2,673,011	2,980,039	(주2)
	소 계	4,652,282	10,582,292	8,352,980	(주2)
기타	원재료	45,409	69,739	537,804	(주2)
	부재료	-	-	243,435	(주2)
	상품	2,932	3,489	144,331	(주2)
	제품	5,498	53,601	498,892	(주2)
	저장품	-	-	-	(주2)
	재공품	-	-	72,132	(주2)
	미착품	-	-	-	(주2)

	소 계	53,839	126,829	1,496,594	(주2)
합 계	원재료	116,585	204,752	784,625	(주2)
	부재료	142,490	161,809	404,352	(주2)
	상품	5,622,165	13,444,185	8,601,957	(주2)
	제품	1,125,763	2,289,726	1,930,782	(주2)
	저장품	45,870	81,173	107,445	(주2)
	재공품	-	-	72,132	(주2)
	미착품	331,809	5,811,831	3,508,611	(주2)
	합 계	7,384,682	21,993,476	15,409,904	(주2)
총자산대비 재고자산 구성비율(%) [재고자산합계÷기말자산총계×100]		15.81%	15.70%	12.10%	-
재고자산회전율(회수) [연환산 매출원가÷{(기초재고+기말재고)÷2}]		14회	11회	14회	-

주1) 연결기준으로 작성되었습니다.

주2) 재고에 대한 담보제공은 없습니다.

주3) 제4기는 당사의 종속회사였던 (주)슈가버블의 재무정보가 포함되어 있습니다.

주4) (주)슈가버블이 매각으로 인해 중단사업으로 분류되어, 상기표의 제5기와 제6기 당기 재고자산 현황은 (주)슈가버블의 재무정보를 제외하였습니다.

## (2) 재고자산 실사내역

법인명	실사일자	실사(입회)대상	실사입회자
해마로푸드서비스(주)	2019.01.08	원재료 및 상품 등	삼정회계법인
해마로푸드서비스(주)	2020.01.07	원재료 및 상품 등	삼정회계법인
해마로푸드서비스(주)	2021.01.07	원재료 및 상품 등	삼덕회계법인

주1) 연결기준으로 작성되었습니다.

주2) 보고서 작성기준일 현재 연결해제된 종속기업에 대해서는 기입하지 않습니다.

## (3) 재고자산 평가내역

(단위: 천원)

계정과목	취득원가	보유금액	당기 평가손실	기말잔액	비고
상품	6,214,541	6,214,541	(592,376)	5,622,165	-

제품	1,188,499	1,188,499	(62,736)	1,125,763	-
원재료	116,585	116,585	-	116,585	-
부재료	142,490	142,490	-	142,490	-
저장품	45,870	45,870	-	45,870	-
재공품	-	-	-	-	-
미착품(수입)	331,809	331,809	-	331,809	-
합 계	8,039,794	8,039,794	(655,112)	7,384,682	-

주1) 연결기준으로 작성되었습니다.

#### 라. 수주계약 현황

당사는 보고서 작성기준일 현재 해당사항이 없습니다.

#### 마. 공정가치평가 방법 및 내역

##### (1) 공정가치 평가절차 요약

활성시장에서 거래되지 않는 금융상품의 공정가치는 원칙적으로 평가기법을 사용하여 결정됩니다. 연결실체는 보고기간말 현재 중요한 시장상황에 기초하여 다양한 평가기법의 선택 및 가정에 대한 판단을 하고 있습니다.

구분	투입변수의 유의성
수준 1	측정일에 동일한 자산이나 부채에 대한 접근 가능한 활성시장의 조정되지 않은 공시가격
수준 2	수준 1의 공시가격 이외에 자산이나 부채에 대해 직접적으로 또는 간접적으로 관측 가능한 투입변수
수준 3	자산이나 부채에 대한 관측 가능하지 않은 투입변수

##### ① 금융자산과 금융부채의 분류 및 측정

기업회계기준서 제1109호는 금융자산에 대해 상각후원가 측정 금융자산, 기타포괄손익-공정가치 측정 금융자산과 당기손익-공정가치 측정 금융자산의 세 가지 범주별 분류원칙을 갖고 있습니다.

기업회계기준서 제1109호에 따른 금융자산의 분류는 일반적으로 금융자산이 관리되는 방식인 사업모형과 금융자산의 계약상 현금흐름의 특성에 근거하여 결정됩니다.

기업회계기준서 제1109호는 기업회계기준서 제1039호의 만기보유금융자산, 대출채권 및 수취채권, 매도가능금융자산의 범주를 삭제하였습니다. 주계약이 이 기준서의 적용범위에 해당하는 금융자산인 계약에 내재된 파생상품은 분리되지 않고, 복합 금융상품 전체를 기준으로 금융자산을 분류합니다.

기업회계기준서 제1109호는 기업회계기준서 제1039호에 따른 기존 금융부채의 분류 및 측정에 대해 존재하는 요구사항을 대부분 유지하였습니다.

기업회계기준서 제1109호의 적용은 금융부채와 파생금융상품(위험회피수단으로 사용되는 파생상품)과 관련된 연결실체의 회계정책에 대해 중요한 영향은 없습니다.

금융자산이 다음 두가지 조건을 모두 만족하고, 당기손익-공정가치 측정항목으로 지정되지 않은 경우에 상각후원가로 측정합니다.

- 계약상 현금흐름을 수취하기 위해 보유하는 것이 목적인 사업모형 하에서 보유합니다.

- 금융자산의 계약 조건에 따라 특정일에 원금과 원금잔액에 대한 이자지급만 으로 구성되어 있는 현금흐름이 발생합니다.

채무상품은 다음 두 가지 조건을 모두 충족하고 당기손익-공정가치 측정 항목으로 지정되지 않은 경우 기타포괄손익-공정가치로 측정합니다.

- 계약상 현금흐름의 수취와 금융자산의 매도 둘 다를 통해 목적을 이루는 사업모형 하에서 금융자산을 보유합니다.

- 금융자산의 계약 조건에 따라 특정일에 원리금 지급만으로 구성되어 있는 현금흐름이 발생합니다.

단기매매를 위해 보유하는 것이 아닌 지분상품의 최초 인식 시에 연결실체는 투자자산의 공정가치의 후속적인 변동을 기타포괄손익으로 표시하도록 선택할 수 있습니다. 다만 한 번 선택하면 이를 취소할 수 없으며, 이러한 선택은 투자자산별로 이루어집니다.

상기에서 설명된 상각후원가나 기타포괄손익-공정가치로 측정되지 않는 모든 금융자산은 당기손익-공정가치로 측정됩니다. 이러한 금융자산은 모든 파생금융자산을 포함합니다.

최초 인식시점에 연결실체는 상각후 원가나 기타포괄손익-당기손익으로 측정되는 금융자산을 당기손익-공정가치 측정항목으로 지정한다면 회계불일치를 제거하거나

유의적으로 줄이는 경우에는 해당 금융자산을 당기손익-공정가치 측정 항목으로 지정할 수 있습니다. 다만, 한 번 지정하면 이를 취소할 수 없습니다.

다음 회계정책은 금융자산의 후속측정에 적용합니다.

당기손익-공정가치 측정 금융자산	이러한 자산은 후속적으로 공정가치로 측정합니다. 이자와 배당수익을 포함한 순손익은 당기손익으로 인식합니다.
상각후원가 측정 금융자산	이러한 자산은 후속적으로 유효이자율법을 사용하여 상각후원가로 측정합니다. 상각후원가는 손상손실에 의해 감소됩니다. 이자수익, 외화환산손익 및 손상은 당기손익으로 인식합니다. 제거에 따르는 손익도 당기손익으로 인식합니다.
기타포괄손익-공정가치 측정 채무상품	이러한 자산은 후속적으로 공정가치로 측정합니다. 유효이자율법을 사용하여 계산된 이자수익, 외화환산손익과 손상은 당기손익으로 인식합니다. 다른 순손익은 기타포괄손익으로 인식합니다. 제거시에 기타포괄손익에 누적된 손익은 당기손익으로 재분류합니다.
기타포괄손익-공정가치 측정 지분상품	이러한 자산은 후속적으로 공정가치로 측정합니다. 배당은 배당금이 명확하게 투자원가의 회수를 나타내지 않는다면 당기손익으로 인식합니다. 다른 순손익은 기타포괄손익으로 인식하고 절대로 당기손익으로 재분류되지 않습니다.

## ② 금융자산의 손상

기업회계기준서 제1109호는 기업회계기준서 제1039호의 '발생손실'모형을 '기대신용손실'모형으로 대체하였습니다. 새로운 손상모형은 상각후원가로 측정되는 금융자산, 계약자산 및 기타포괄손익-공정가치로 측정되는 채무상품에 적용되지만, 지분상품 투자에는 적용되지 않습니다.

기업회계기준서 제1109호에서 신용손실은 기업회계기준서 제1039호보다 조기에 인식될 수 있습니다.

기대신용손실은 신용손실의 확률가중추정치입니다. 신용손실은 모든 현금부족액(계약에 따라 지급받기로 한 모든 계약상 현금흐름과 수취할 것으로 예상하는 모든 계약상 현금흐름의 차이)의 현재가치로 측정됩니다. 기대신용손실은 해당 금융자산의 유효이자율로 할인됩니다.



매 보고기간말에, 연결실체는 상각후원가로 측정되는 금융자산과 기타포괄손익-공정가치로 측정되는 채무증권의 신용이 손상되었는지 평가합니다. 금융자산의 추정미래현금흐름에 악영향을 미치는 하나 이상의 사건이 발생한 경우에 해당 금융자산은 신용이 손상된 것입니다.

상각후원가로 측정하는 금융자산에 대한 손실충당금은 해당 자산의 장부금액에서 차감합니다.

### ③ 반복적인 공정가치 측정치의 서열체계 수준 간 이동

연결실체는 공정가치 서열체계의 수준 간 이동을 보고기간말에 인식합니다. 당기 중 반복적인 공정가치 측정치의 수준 1과 수준 2간의 이동 내역은 없습니다.

## (2) 수준별 공정가치 및 공정가치 측정

### ① 수준별 공정가치

당기말과 전기말 현재 공정가치로 측정되는 금융상품의 공정가치 서열체계 구분은 다음과 같습니다.

<당기말>

(단위: 천원)

구분	수준 1	수준 2	수준 3	합계
당기손익-공정가치 측정 금융자산				
환매조건부채권	-	25,482,903	-	25,482,903
수익증권	-	289,508	-	289,508
출자금	-	-	1,629,389	1,629,389
기타포괄손익-공정가치 측정 금융자산				
외화사채	-	1,914,048	-	1,914,048
비상장주식	-	-	1,486,520	1,486,520
합계	-	27,686,459	3,115,909	30,802,368

<전기말>

(단위: 천원)

구분	수준 1	수준 2	수준 3	합계
----	------	------	------	----

당기손익-공정가치 측정 금융자산				
환매조건부채권	-	14,710,558	-	14,710,558
수익증권	-	305,979	-	305,979
기타포괄손익-공정가치 측정 금융자산				
채무상품	-	2,427,852	-	2,427,852
합계	-	17,444,389	-	17,444,389

## ② 공정가치의 측정

수준 2 와 수준 3 의 공정가치 측정을 위해 사용된 평가기법과 유의적이지만 관측가능하지 않은 투입변수는 다음과 같습니다.

<당기말>

(단위: 천원)

구분	금액	평가기법	유의적이지만 관측가능하지 않은 투입변수	공정가치측정과 유의적이지만 관측가능하지 않은 투입변수간 상호관계
환매조건부채권	25,482,903	시장접근법	-	-
수익증권	289,508	시장접근법	-	-
외화사채	1,914,048	시장접근법	-	-
비상장주식	1,486,520	할인된 현금흐름	- 예상 현금흐름 - 성장률: 0.00% - 할인율: 10.88%	추정된 공정가치는 다음에 따라 증가(감소)됩니다. - 예상현금흐름이 증가(감소)하는 경우 - 성장율이 높아지는(낮아지는) 경우 - 할인율이 낮아지는(높아지는) 경우
출자금	1,629,389	시장접근법	-	-
합계	30,802,368	-	-	-

<전기말>

(단위: 천원)

구분	금액	평가기법	유의적이지만 관측가능하지 않은 투입변수	공정가치측정과 유의적이지만 관측가능하지 않은 투입변수간 상호관계
환매조건부채권	14,710,558	시장접근법	-	-
수익증권	305,979	시장접근법	-	-
채무상품	2,427,852	시장접근법	-	-
합계	17,444,389	-	-	-

## ③ 반복적인 공정가치 측정치의 서열체계 수준 간 이동

연결실체는 공정가치 서열체계의 수준 간 이동을 보고기간말에 인식합니다. 당기 중 반복적인 공정가치 측정치의 수준 1과 수준 2간의 이동 내역은 없습니다.

(3) 범주별 금융상품

① 당기말과 전기말 현재 금융자산은 다음과 같습니다.

<당기말>

(단위: 천원)

구분	상각후원가	기타포괄손익 - 공정가치 측정 지분상품	기타포괄손익 - 공정가치 측정 채무상품	당기손익 -공정가치 측정 기타	합계
현금및현금성자산	7,492,149	-	-	-	7,492,149
단기금융상품	15,497,900	-	-	25,482,903	40,980,803
매출채권	4,083,954	-	-	-	4,083,954
매도가능금융자산	2,028,200	1,486,520	1,914,048	1,918,897	7,347,665
기타유동금융자산	589,289	-	-	-	589,289
기타비유동금융자산	2,236,746	-	-	-	2,236,746
합계	31,928,238	1,486,520	1,914,048	27,401,800	62,730,606

<전기말>

(단위: 천원)

구분	상각후원가	기타포괄손익 - 공정가치 측정 지분상품	기타포괄손익 - 공정가치 측정 채무상품	당기손익 -공정가치 측정 기타	합계
현금및현금성자산	19,309,731	-	-	-	19,309,731
단기금융상품	201,595	-	-	14,710,558	14,912,153
매출채권	5,379,486	-	-	-	5,379,486
장기투자자산	-	300,000	2,427,852	1,505,979	4,233,831
기타유동금융자산	685,158	-	-	-	685,158
기타비유동금융자산	2,575,526	-	-	-	2,575,526
합계	28,151,496	300,000	2,427,852	16,216,536	47,095,885

② 당기말 및 전기말 현재 금융부채는 다음과 같습니다.

(단위: 천원)

구분	당기말	전기말
매입채무	14,369,630	15,385,396
차입금	604,764	18,496,672
유동기타채무	8,264,734	7,534,875
비유동기타채무	3,326,094	4,239,846
합계	26,565,222	45,656,789

③ 당기와 전기 중 발생한 금융수익 및 금융비용의 내역은 다음과 같습니다.

(단위: 천원)

구분	당기	전기
당기손익-공정가치측정금융자산		
외화관련손익	-	(104,145)
단기금융상품평가이익	-	3,283
단기금융상품거래이익	225,691	555,335
단기금융상품거래손실	(3,018)	-
장기투자자산처분이익	-	8,864
장기투자자산평가손실	(16,470)	(864,689)
장기투자자산손상차손	(125,641)	-
배당수익	-	301,646
상각후원가측정금융자산		
외화관련손익	(375,336)	(7,959)
이자수익	892,879	392,516
기타포괄손익-공정가치측정		
배당수익	-	-
상각후원가측정금융부채		
이자비용	(121,280)	(418,943)
계속영업당기손익에 인식된 순금융수익(비용)	476,825	(134,092)

바. 채무증권 발행실적

### 채무증권 발행실적

(기준일: 2020년 12월 31일 )

(단위: 천원, %)

발행회사	증권종류	발행방법	발행일자	권면(전자등록)총액	이자율	평가등급 (평가기관)	만기일	상환 여부	주관회사
해마로푸드서비스㈜	회사채	사모	2017.07.28	15,000,000	-	-	2020.07.28	상환	신한금융투자 주식회사
합 계	-	-	-	15,000,000	-	-	-	-	-

### 사. 사채관리계약 주요내용 및 충족여부 등

연결실체는 보고서 작성기준일 현재 해당사항이 없어 기재하지 않습니다.

### 기업어음증권 미상환 잔액

(기준일: 2020년 12월 31일 )

(단위: 원)

잔여만기		10일 이하	10일초과 30일이하	30일초과 90일이하	90일초과 180일이하	180일초과 1년이하	1년초과 2년이하	2년초과 3년이하	3년 초과	합 계
미상환 잔액	공모	-	-	-	-	-	-	-	-	-
	사모	-	-	-	-	-	-	-	-	-
	합계	-	-	-	-	-	-	-	-	-

### 단기사채 미상환 잔액

(기준일: 2020년 12월 31일 )

(단위: 원)

잔여만기		10일 이하	10일초과 30일이하	30일초과 90일이하	90일초과 180일이하	180일초과 1년이하	합 계	발행 한도	잔여 한도
미상환 잔액	공모	-	-	-	-	-	-	-	-
	사모	-	-	-	-	-	-	-	-
	합계	-	-	-	-	-	-	-	-

### 회사채 미상환 잔액

(기준일: 2020년 12월 31일 )

(단위: 원)

잔여만기		1년 이하	1년초과 2년이하	2년초과 3년이하	3년초과 4년이하	4년초과 5년이하	5년초과 10년이하	10년초과	합 계
미상환 잔액	공모	-	-	-	-	-	-	-	-
	사모	-	-	-	-	-	-	-	-
	합계	-	-	-	-	-	-	-	-

### 신종자본증권 미상환 잔액

(기준일: 2020년 12월 31일 )

(단위: 원)

잔여만기		1년 이하	1년초과 5년이하	5년초과 10년이하	10년초과 15년이하	15년초과 20년이하	20년초과 30년이하	30년초과	합 계
	공모	-	-	-	-	-	-	-	-

잔여만기		1년 이하	1년초과 5년이하	5년초과 10년이하	10년초과 15년이하	15년초과 20년이하	20년초과 30년이하	30년초과	합 계
미상환 잔액	사모	-	-	-	-	-	-	-	-
	합계	-	-	-	-	-	-	-	-

조건부자본증권 미상환 잔액

(기준일: 2020년 12월 31일 )

(단위: 원)

잔여만기		1년 이하	1년초과 2년이하	2년초과 3년이하	3년초과 4년이하	4년초과 5년이하	5년초과 10년이하	10년초과 20년이하	20년초과 30년이하	30년초과	합 계
미상환 잔액	공모	-	-	-	-	-	-	-	-	-	-
	사모	-	-	-	-	-	-	-	-	-	-
	합계	-	-	-	-	-	-	-	-	-	-

## IV. 이사의 경영진단 및 분석의견

### 1. 예측정보에 대한 주의사항

당사가 동 사업보고서에서 미래에 발생할 것으로 예상·예측한 활동, 사건 또는 현상은 당해 공시서류 작성시점의 사건 및 재무성과에 대하여 회사의 견해를 반영한 것입니다. 동 예측정보는 미래 사업환경과 관련된 다양한 가정에 기초하고 있으며, 동 가정들은 결과적으로 부정확한 것으로 판명될 수도 있습니다. 또한, 이러한 가정들에는 예측정보에서 기재한 예상치와 실제 결과 간에 중요한 차이를 초래할 수 있는 위험, 불확실성 및 기타 요인을 포함하고 있습니다. 이러한 중요한 차이를 초래할 수 있는 요인에는 회사 내부경영과 관련된 요인과 외부환경에 관한 요인이 포함되어 있습니다.

당사는 동 예측정보 작성시점 이후에 발생하는 위험 또는 불확실성을 반영하기 위하여 예측정보에 기재한 사항을 수정하는 정정보고서를 공시할 의무는 없습니다.

결론적으로, 동 사업보고서 상에 회사가 예상한 결과 또는 사항이 실현되거나 회사가 당초에 예상한 영향이 발생한다는 확신을 제공할 수 없습니다. 동 보고서에 기재된 예측정보는 동 보고서 작성시점을 기준으로 작성한 것이며, 회사가 이러한 위험요인이나 예측정보를 업데이트할 예정이 없음을 유의하시기 바랍니다.

결론적으로, 동 사업보고서상에 회사가 예상한 결과 또는 사항이 실현되거나 회사가 당초에 예상한 영향이 발생한다는 확신을 제공할 수 없습니다. 동 보고서에 기재된 예측정보는 동 보고서 작성시점을 기준으로 작성한 것이며, 회사가 이러한 위험요인이나 예측정보를 업데이트할 예정이 없음을 유의하시기 바랍니다.

### 2. 경영진단의 개요

당사는 2004년 2월 설립 후 지속적인 성장을 거듭하여 왔으며, 2011년 이후에는 'Chicken & Burger Cafe' 콘셉트로 변경하면서 치킨전문점의 이미지에서 탈피했습니다. 또한 매장 중심으로 젊은 세대의 트렌드에 맞는 깔끔하고 멋스러운 인테리어와 제품을 주문 후 제조하는 방식의 수제전문점으로써의 인지도를 확대해나가고 있습니다. 당사는 빠른 속도로 성장하여 현재는 외식업계의 선두 기업군에 속해 업계의 트

렌드를 주도해나가고 있습니다.

신규사업 진출은 'Ⅱ.사업의 내용'을 참고하시기 바랍니다.

### 3. 재무상태 및 영업실적

#### 가. 요약연결재무제표

(단위 : 원)

과 목	2020년 12월말	2019년 12월말	2018년 12월말
자산			
유동자산	61,089,938,166	82,925,816,383	60,910,461,687
당좌자산	53,705,255,783	40,745,960,951	45,500,557,091
재고자산	7,384,682,383	21,993,476,221	15,409,904,596
매각예정자산	-	20,186,379,211	-
비유동자산	55,684,720,465	57,013,410,562	66,462,475,474
투자자산	9,177,974,931	5,717,597,290	8,247,460,916
유형자산	38,967,750,662	42,895,871,877	45,964,117,278
무형자산	4,719,618,369	5,197,758,438	7,697,382,454
기타비유동자산	2,819,376,503	3,202,182,957	4,553,514,826
자산총계	116,774,658,631	139,939,226,945	127,372,937,161
부채			
유동부채	34,493,970,658	54,288,384,543	48,343,313,426
비유동부채	4,147,838,917	4,635,248,306	6,528,407,249
부채총계	38,641,809,575	58,923,632,849	54,871,720,675
자본			
지배기업의 소유지분	79,049,523,662	81,559,290,282	72,028,619,208
보통주자본금	10,181,753,100	9,468,976,000	9,389,778,600
자본잉여금	13,782,639,122	17,400,844,376	15,844,498,628
이익잉여금	89,703,622,023	53,736,973,780	44,730,763,125
기타자본항목	-34,618,490,583	952,496,126	2,063,578,855
비지배지분	-916,674,606	-543,696,186	472,597,278
자본총계	78,132,849,056	81,015,594,096	72,501,216,486
	(2020.01.01~2020.12.31)	(2019.01.01~2019.12.31)	(2018.01.01~2018.12.31)
매출액	286,043,172,506	288,853,438,403	259,078,071,975
영업이익	26,269,642,013	18,969,712,512	20,830,057,881



당기순이익(당기순손실)	23,385,740,135	12,925,526,340	16,807,520,735
지배회사지분순이익	23,772,873,688	13,940,420,370	16,958,202,176
비지배기업지분순이익	(387,133,553)	(1,014,894,030)	(150,681,441)
총포괄손익(손실)	23,974,835,482	12,960,144,867	16,874,225,688
지배기업의 소유주지분	24,347,813,902	13,976,438,331	17,026,419,779
비지배지분	(372,978,420)	(1,016,293,464)	(152,194,091)
주당순이익	244	148	181
희석주당순이익	239	137	175
연결에 포함된 회사수	4	7	7

## 나. 요약별도재무제표

(단위 : 원)

과 목	2020년 12월말	2019년 12월말	2018년 12월말
자산			
유동자산	59,982,239,366	67,731,073,011	51,817,043,616
당좌자산	52,651,396,294	37,776,026,062	37,918,820,119
재고자산	7,330,843,072	21,855,046,949	13,898,223,497
매각예정자산	-	8,100,000,000	
비유동자산	55,687,300,340	58,178,026,782	65,066,533,284
투자자산	9,488,653,945	7,261,704,099	21,707,395,719
유형자산	38,804,573,839	42,280,565,452	37,452,163,582
무형자산	4,629,899,400	5,040,975,542	1,594,145,400
기타비유동자산	2,764,173,156	3,594,781,689	4,312,828,583
자산총계	115,669,539,706	125,909,099,793	116,883,576,900
부채			
유동부채	33,698,396,592	46,638,271,067	42,111,777,480
비유동부채	3,807,067,387	4,463,702,520	5,705,000,000
부채총계	37,505,463,979	51,101,973,587	47,816,777,480
자본			
보통주자본금	10,181,753,100	9,468,976,000	9,389,778,600
자본잉여금	13,782,639,122	17,400,844,376	15,844,498,628
이익잉여금	88,800,695,730	46,970,136,132	41,692,309,732
기타자본항목	(34,601,012,225)	967,169,698	2,140,212,460
자본총계	78,164,075,727	74,807,126,206	69,066,799,420
종속·관계·공동기업 투자주식의 평가방법	원가법	원가법	원가법

	(2020.01.01~2020.12.30)	(2019.01.01~2019.12.31)	(2018.01.01~2018.12.31)
매출액	285,382,358,705	287,716,993,867	258,138,875,066
영업이익	28,356,579,811	21,676,864,239	23,081,049,527
당기순이익(당기순손실)	29,632,738,837	10,167,485,156	14,431,578,953
총포괄손익(손실)	30,214,530,043	10,186,094,043	14,558,467,435
주당순이익	305	108	154
희석주당순이익	297	101	150

회사의 핵심 경쟁 역량은 질 좋은 제품을 저렴한 가격에 먹을 수 있도록 하는 것입니다. 안전하고 품질 좋은 제품을 저렴하게 공급하기 위해 당사는 진천에 있는 제조공장과 전국의 콜드체인 물류시스템을 통해 전국의 가맹점에 핵심 상품 및 제품을 납품하고 있습니다.

당사의 수익원은 크게 외식프랜차이즈사업과 식자재유통사업으로 구분할 수 있습니다. 외식프랜차이즈사업은 가맹점 오픈 이후 본사의 물류 시스템을 이용하여 가맹점에 핵심 물품을 공급하고 있으며, 식자재유통사업은 주요 식자재를 엄선된 해외 또는 국내 산지에서 경쟁력 있는 가격에 확보하여 이를 공급업체에 공급하고 있습니다.

외식프랜차이즈사업은 가맹점과 프랜차이즈 본사의 직물류시스템으로 원활하게 연결되는 것이 중요하며, 이는 프랜차이즈 브랜드 성장 및 품질의 중요한 요소입니다. 그 중 당사의 대표 브랜드인 맘스터치는 2020년 12월 말 기준 전국 1,314개(가맹 99%) 매장이 운영되고 있으며, 물류 시스템을 바탕으로 가맹점에 상품 및 제품을 납품하고 있습니다. 두 번째 브랜드인 붐바타는 2020년 12월 말 기준 전국 8개 매장(직영 1개, 가맹 7개)이 운영되고 있습니다.

외식프랜차이즈 산업은 소비자심리지수 등의 경기 여건과 연관되어 있으나, 이보다는 계절적 요소에 더 영향을 받는 특징이 있습니다. 주로 날씨, 개강(개학), 성탄절 및 명절 등의 계절적인 요인에 더 영향을 받는 특징이 있습니다. 주로 날씨, 개강(개학), 성탄절 및 명절 등의 계절적인 요인에 매출이 영향을 받습니다. 최근에는 정부정책이 가맹점주의 수익(인건비 및 임차료 등)에 큰 영향을 미치게 되었습니다.

2020년에도 맘스터치는 매출이 높을 것으로 예상되는 지역이 아닌 가맹점주가 이익을 안정적으로 창출할 수 있는 입지에 매장을 확대할 계획을 가지고 있으며, 다양한 신제품을 출시함으로써 고객의 수요를 지속적으로 창출하여 매출 및 이익을 모두 증대시킬 계획입니다. 1인 가구가 늘어나고 계절적인 변수가 매출에 큰 영향을 미치는 상황에서 이를 극복하고자 적극적인 신제품 개발 및 자사 주문 앱을 통하여 급

변하는 시장 상황에 대응할 계획입니다. 봄바타 역시 화덕피자 위주의 메뉴 구성에서 샌드위치 위주의 브랜드로 신속하게 전략을 수정하며 시장 상황에 기민하게 대응할 계획이고, 맛과 가격으로 소비자를 만족시켜 추가적인 성장을 도모할 것입니다. 아직 초기 상태의 브랜드이기에 다양한 테스트를 바탕으로 데이터를 확보하여 전략적인 방향을 잡아가는 과정입니다. 쌓인 데이터를 바탕으로 지속적으로 고객을 만족시킬 수 있는 상품 및 서비스를 제공하면서 점차 브랜드 인지도를 높여가면 당사의 또다른 수익원으로 자리매김할 것으로 기대하고 있습니다.

공급측면에서는 국내산 정육 납품업체와 육계 가격에 대한 고정단가계약을 맺음으로써 급변하는 육계 시세 변동이 원가에 전가되는 현상을 미연에 방지하고 있습니다. 또한, 자체 공장 및 계열사를 통해서 육계 공급의 안정성 및 가공 경쟁력을 확보하고 있습니다. 다만, 최저 시급 인상으로 제조원가에 노무비 비중이 올라갈 것으로 예상되나, 이는 당사의 매출 볼륨 확장을 통한 구매력 향상으로 원가 및 비용에 미치는 영향이 미미할 것으로 예상됩니다.

당사는 2020년 2월 중 지배기업이 보유한 종속기업인 주식회사 슈가버블의 보통주식을 정현식 외 1인에게 양도함에 따라 주식회사 슈가버블 및 씨앤씨케미칼 주식회사의 손익을 중단영업손익으로 분류하였습니다.

당사는 2020년 사업부문의 재조직은 없었으나, 최대주주의 변경으로 인한 조직도 개편이 있었습니다.

#### (1) 조직도(최대주주 변경 전)

## 해마로푸드서비스㈜ 조직도



[19.11.06]해마로푸드서비스\_조직도

(2) 조직도(최대주주 변경 후)

### 해마로푸드서비스㈜ 조직도



해마로푸드서비스\_조직도\_(2020.12.01)

2021년은 환율변동위험, 축산물에 대한 소비자 기호 변화 등 대외위험요소들이 예측되지만 우수한 품질과 맛을 기반으로 안정적인 매출 성장과 수익 증대를 위해 역량을 집중시킬 것입니다. 또한 전사적 품질개선 활동으로 고객에게 최고 품질의 제품을 제공하기 위해 최선을 다할 것입니다.

#### 4. 유동성 및 자금조달과 지출

회사는 유동성위험을 관리하기 위하여 단기 및 중장기 자금관리계획을 수립하고 현금유출예산과 실제현금유출액을 지속적으로 분석·검토하여 금융부채와 금융자산의 만기구조를 대응시키고 있습니다. 당사는 영업활동현금흐름과 금융자산의 현금유입으로 금융부채를 상환가능하다고 판단하고 있습니다.

회사의 유동성 위험 분석내역은 다음과 같습니다.

① 당기

(단위: 천원)

구분	장부금액	계약상 현금흐름	1년 미만	1년~2년 이하	2년 초과
차입금	604,764	604,764	503,161	101,603	-
매입채무	14,369,630	14,369,630	14,369,630	-	-
유동기타채무	8,264,734	8,323,664	8,323,664	-	-
비유동기타채무	3,326,094	3,371,589	-	2,274,618	1,096,971
금융보증(*)	-	300,000	300,000	-	-

(\*) 연결실체는 주식 31에서 설명하고 있는 바와 같이 (주)대오를 위한 지급보증을 제공하고 있으며, 약정상 지급될 수 있는 최대 금액을 보증이 요구될 수 있는 가장 이른 기간에 배분하였습니다.

## ② 전기

(단위: 천원)

구분	장부금액	계약상 현금흐름	1년 미만	1년~2년 이하	2년 초과
차입금(*1)	18,496,672	18,523,894	18,416,182	6,065	101,647
매입채무	15,385,396	15,385,396	15,385,396	-	-
유동기타채무	7,534,875	7,624,752	7,624,752	-	-
비유동기타채무	4,239,846	4,323,910	-	2,614,369	1,709,541
금융보증(*2)	-	647,340	647,340	-	-

(\*1) 전환사채의 조기상환청구권이 청구 가능한 가장 빠른 시기에 행사됨을 가정하였습니다.

(\*2) 연결실체는 주식 31에서 설명하고 있는 바와 같이 (주)대오를 위한 지급보증을 제공하고 있으며, 약정상 지급될 수 있는 최대 금액을 보증이 요구될 수 있는 가장 이른 기간에 배분하였습니다.

상기 표에 공시된 현금흐름은 현재가치 할인을 하지 않은 금액입니다.

## 가. 차입금 장부금액의 내역

(단위: 천원)

구분	당기말	전기말
유동		
유동성장기차입금	503,161	4,487,067

구분	당기말	전기말
전환사채	-	13,901,893
소계	503,161	18,388,960
비유동		
장기차입금	101,603	107,712
합계	604,764	18,496,672

#### 나. 차입금의 상세 내역

(단위: 천원)

구분	차입처	최장 만기일	연이자율	당기말	전기말
시설자금대출	중소기업은행(*)	-	-	-	4,481,000
일반대출	임직원	2020.12.30	5.00%	497,073	-
	중소기업진흥공단	2024.6.20	2.00%	100,000	100,000
	성북구청	2022.3.25	1.50%	7,691	13,779
합계				604,764	4,594,779
차감: 유동성대체				(503,161)	(4,487,067)
장기차입금 계				101,603	107,712

(\*) 당기 중 전액 상환하였습니다.

#### 다. 전환사채의 상세내역

(1) 당기말과 전기말 현재 전환사채의 장부금액은 다음과 같습니다.

(단위: 천원)

구분	발행일	만기일	연이자율	당기말	전기말
제2회 무보증 사모 전환사채	2017.7.28	2020.7.28	0%	-	13,901,893
차감: 유동성대체				-	(13,901,893)
비유동전환사채 계				-	-

(2) 당기말과 전기말 현재 연결실체가 발행한 전환사채 내역

구분	해마로푸드서비스 주식회사 제2회 무기명식 이권부 무보증 사모 전환사채(주2)(주3)
종류	무기명식 이권부 무보증 사모 전환사채
발행일	2017년 7월 28일
만기일	2020년 7월 28일
액면가액	13,500,000,000원(전기말: 15,000,000,000원)
표시이자율	0%
보장이자율	1%
전환기간	2018년 7월 28일 ~ 2020년 6월 28일
전환가격(주1)	액면가 100원을 기준으로 1주당 1,894원(주1)
전환주식	보통주

(주1) 조정된 행사가격으로 사채 발행일로부터 3개월이 되는 날부터 매 3개월마다 전환가격 조정일로 하고, 각 전환가격 조정일 전일을 기산일로 하여 그 기산일로부터 소급한 1개월 가중산술평균주가, 1주일 가중산술평균주가 및 기산일 가중산술평균주가를 산술평균한 가액과 기산일 가중산술평균주가 중 높은 가격이 해당 조정일 직전일 현재의 전환가격보다 낮은 경우 동 낮은 가격을 새로운 전환가격으로 합니다. 단, 새로운 전환가격은 발행 당시 전환가격(조정일 전에 신주의 할인발행 등의 사유로 전환가격을 이미 조정한 경우에는 이를 감안하여 산정한 가격)의 70% 이상이어야 합니다.

(주2) 본 사채의 사채권자는 본 사채의 발행일로부터 1년 6개월이 되는 2019년 1월 28일 이후 매 3개월에 해당되는 날에 본 사채의 권면금액에 조기상환수익률(분기 단위 연복리 1.00%)을 가산한 금액의 전부 또는 일부에 대하여 만기 전 조기상환을 청구할 수 있습니다.

(주3) 본 사채의 발행회사 및 발행회사가 지정하는 자는 본 사채의 발행일로부터 12개월이 되는 2018년 7월 28일 이후 매 3개월에 해당되는 날에 사채권자가 보유하고 있는 본 사채를 매수할 수 있으며 콜옵션 행사금액을 사채권자에게 매매대금으로 지급하여야 합니다. 단, 발행회사 및 발행회사가 지정하는 자는 각 사채권자별로 그가 보유하고 있는 각 최초 권면총액의 30%를 초과하여 콜옵션을 행사할 수 없습니다.

### (3) 당기말과 전기말 현재 전환가액 조정내역

(단위: 원,주)



구분	조정가액 적용일	조정사유	행사가격		행사가능주식수	
			당기말	전기말	당기말	전기말
제2회 무보증 사모 전환사채	2017년 10월 30일	시가하락에 따른 조정	1,894	1,894	-	7,127,771

(주1) 최초 발행 시 전환권의 행사가액이 2,543원이었으나, 발행이후 행사가액이 1,894원으로 조정되어 전환가능주식수가 증가하였습니다.

#### (4) 당기말과 전기말 현재 전환사채의 부채요소 및 자본요소

당기 중 전환사채는 전액 전환되었으며, 이에 따라 당기말 현재 부채 및 자본으로인식한 전환사채는 보유하고 있지 않습니다. 한편, 전기말 현재 전환사채의 부채요소 및 자본요소의 내용은 다음과 같습니다.

(단위: 천원)

구분	금액
발행금액	13,500,000
상환할증금	410,615
전환권조정	(8,722)
부채요소 합계(*)	13,901,893
자본요소(전환권대가)	848,222

(\*) 전기말 현재 부채요소의 합계는 유동차입금으로 분류하였습니다.

당기 중 13,500백만원의 전환사채가 모두 보통주로 전환됨에 따라 지배기업은 보통주 7,127,771주를 발행하였으며, 이에 따라 자본금 713백만원이 증가하였습니다.

## 5. 부외거래

당사는 사업보고서 작성기준일 현재 해당사항이 없습니다.

## 6. 그 밖에 투자이사결정에 필요한 사항

당사의 중요한 회계정책 및 추정에 관한 사항은 'XI. 그 밖에 투자자 보호를 위하여 필요한 사항'을 참조하시기 바랍니다.

당사는 당기 중 최대주주의 변동으로 인한 경영진 변경이 있었습니다. 자세한 사항은 'VIII. 임원 및 직원 등에 관한 사항'을 참조하시기 바랍니다.

당사의 법규상의 규제에 관한 사항은 'XI. 그 밖에 투자자 보호를 위하여 필요한 사항'을 참조하시기 바랍니다.

당사의 파생상품 및 위험관리정책에 관한 사항은 'II.7 시장위험과 위험관리', 'II.8 파생상품 및 풋백옵션 등 거래현황'을 참조하시기 바랍니다.

## V. 감사인의 감사의견 등

### 1. 회계감사인의 명칭 및 감사의견

사업연도	감사인	감사의견	강조사항 등	핵심감사사항
제6기(당기)	삼덕회계법인	적정	해당사항 없음	금융상품의 분류 및 평가, 후속 회계처리 - 금융상품 취득 당시 계약사항과 실질에 따른 사업모형 평가 여부 검토 - 취득한 금융상품의 현금흐름 특성 평가의 적정성 - 공정가치 측정 금융상품에 대한 평가내역 및 보고서 검토 - 상각후원가 금융상품에 기준서 제1109호 적용 여부 검토
제5기(전기)	삼정회계법인	적정	해당사항 없음	가맹점에 대한 식자재 판매 수익의 실재성 - 수익인식에 대한 회계정책의 적정성 검토 - 연결회사의 수익인식 프로세스와 관련된 주요 내부통제의 설계, 이행 및 운영의 효과성에 대하여 평가 - 회계기간 중 발생한 유형별 수익인식금액 중 추출된 샘플 건에 대하여 가맹점주에게 매출액 조회서를 발송 및 회수, 연결회사의 수익인식금액과의 일치 여부 확인 - 수익인식과 관련하여 발생한 분개 내역 중 일반적인 매출 상대 계정 외의 계정이 존재 여부를 전수 조사
제4기(전전기)	삼정회계법인	적정	해당사항 없음	해당사항 없음

(주1) 연결 및 별도기준 감사인과 감사의견은 같습니다.

(주2) 당사 종속기업의 감사의견은 모두 적정의견을 받았습니다.

### 2. 감사용역 체결현황

(단위 : 백만원)

사업연도	감사인	내 용	감사계약내역		실제수행내역	
			보수	시간	보수	시간
제6기(당기)	삼덕회계법인	K-IFRS 별도재무제표 감사 및 연결재무제표 감사	135	1,200시간 (연간)	135	1,266시간
제5기(전기)	삼정회계법인	K-IFRS 별도재무제표 감사 및 연결재무제표 감사	135	1,892시간 (연간)	166	1,892시간
제4기(전전기)	삼정회계법인	K-IFRS 별도재무제표 감사 및 연결재무제표 감사	80	1,204시간 (연간)	91	1,204시간

(주1) 제6기(당기)에 대한 보수는 제6기(2020년) 1년에 대한 금액입니다.

(주2) 실제수행내역의 보수는 부대비용이 포함된 금액입니다.

### 3. 회계감사인과의 비감사용역 계약체결 현황

당사는 보고서 작성기준일 현재 해당사항이 없습니다.

사업연도	계약체결일	용역내용	용역수행기간	용역보수	비고
제6기(당기)	-	-	-	-	-
제5기(전기)	-	-	-	-	-
제4기(전전기)	-	-	-	-	-

#### 4. 재무제표 중 이해관계자의 판단에 상당한 영향을 미칠 수 있는 사항에 대해 내부감사기구가 회계감사인과 논의한 결과

당사는 보고서 작성기준일 현재 해당사항이 없습니다.

구분	일자	참석자	방식	주요 논의 내용
-	-	-	-	-

#### 5. 조정협의회내용 및 재무제표 불일치정보

당사는 보고서 작성기준일 현재 해당사항이 없어 기재하지 않습니다.

#### 6. 회계감사인의 변경

당사는 2014년 상장을 목적으로 삼일회계법인을 지정감사인으로 지정받아 3년간 지정회계감사를 수감하였습니다. 또한 당사는 주식회사의 외부감사에 관한 법률 제4조의3에 의하여 제3기(2017년)부터 제5기(2019년)의 3개 사업연도에 대한 외부감사인을 삼정회계법인으로 선정하였습니다.

기존 감사인의 계약 기간 만료로, 감사인 선임위원회를 개최하여 제6기(2020년)부터 제8기(2022년)의 3개 사업연도에 대한 외부감사인을 삼덕회계법인으로 선정하였으나, 지정감사인 통지를 받아 제7기(2021년)부터 제9기(2023년)년 3개 사업연도에 대한 외부감사인은 삼일회계법인으로 선임하였습니다.

#### 7. 내부통제에 관한 사항

##### 가. 내부통제의 유효성 감사 결과

당사의 감사는 내부회계관리제도의 설계 및 운영실태 평가, 회사의 전반적인 내부통제시스템의 운영 및 규정 준수여부를 점검하고, 평가결과를 연 1회 이사회에 보고하는 등의 내부감사제도를 운영하고 있습니다.

##### 나. 내부회계관리제도

(1) 내부회계관리제도의 문제점 또는 개선방안 등

당사는 보고서 작성기준일 현재 해당사항이 없습니다.

(2) 회계감사인의 내부회계관리제도에 대한 검토의견

사업연도	회계감사인	검토의견
제6기(당기)	삼덕회계법인	경영자의 내부회계관리제도 운영실태보고서에 대한 우리의 검토 결과, 상기 경영자의 운영실태보고 내용이 중요성의 관점에서 내부회계관리제도 모범기준에 따라 작성되지 않았다고 판단하게 하는 점이 발견되지 아니하였습니다.
제5기(전기)	삼정회계법인	경영진의 내부회계관리제도 운영실태 평가보고서에 대한 검토결과, 경영자의 운영실태보고 내용이 중요성의 관점에서 내부회계관리제도 모범기준의 규정에 따라 작성되지 않았다고 판단하게 하는 점이 발견되지 아니하였습니다.
제4기(전전기)	삼정회계법인	경영진의 내부회계관리제도 운영실태 평가보고서에 대한 검토결과, 2018년 12월 31일 현재 당사의 내부회계관리제도는 내부회계관리제도모범기준에 근거하여 볼 때, 중요성의 관점에서 효과적으로 설계되어 운영되고 있다고 판단됩니다.

다. 내부통제구조의 평가

당사는 보고서 작성기준일 현재 해당사항이 없습니다.

## VI. 이사회 등 회사의 기관에 관한 사항

### 1. 이사회에 관한 사항

#### 가. 이사회 구성의 개요

당사의 이사회는 사내이사 1인, 기타비상무이사 3인, 사외이사 2인으로 운영하고 있습니다. 이사회 의장은 정관 및 이사회 결의에 따라 기타비상무이사 김동전이 담당하고 있습니다. 기타비상무이사 김동전은 투자전문회사의 부사장으로 재직 중인 투자(금융)전문가로 프랜차이즈업 등의 풍부한 경험과 경륜으로 이사회에서 회사 운영에 대한 전반적인 자문을 충분히 수행할 책임자로 판단하여 기타비상무이사 및 이사회 의장으로 선임하였습니다.

각 이사의 주요 이력 및 업무분장은 'VIII. 임원 및 직원 등에 관한 사항'을 참조하시기 바랍니다.

또한 이사회 내에는 내부거래위원회, 보수위원회, 사외이사후보추천위원회가 설치되어 운영되고 있습니다. 각 위원회의 구성, 권한, 운영 등에 관한 세부사항은 관련 법률 및 이사회 결의로 정하고 있습니다. 위원회의 자세한 내용은 '다. 이사회 내의 위원회 구성 현황'을 참조하시기 바랍니다.

당사가 정관에서 정하고 있는 이사회 관련 규정은 아래와 같습니다.

구분	내 용
정관 제34조 (이사의 수)	① 회사의 이사는 3인 이상으로 하고, 사외이사는 이사총수의 4분의 1 이상으로 한다.
정관 제35조 (이사의 선임)	<p>① 이사와 감사는 주주총회에서 선임한다. 이사와 감사의 선임을 위한 의안은 구분하여 의결 하여야 한다.</p> <p>② 이사와 감사의 선임은 출석한 주주의 의결권의 과반수로 하되 발행주식 총수의 4분의 1 이상의 수로 하여야 한다. 그러나 감사의 선임에는 의결권 없는 주식을 제외한 발행주식 총수의 100분의 3을 초과하는 수의 주식을 가진 주주는 그 초과하는 주식에 관하여 의결권을 행사할 주주의 본인과 그 특수 관계인에게 의결권을 위임한 자가 소유하는 의결권 있는 발행주식 총수의 100분의 3을 초과하는 경우 그 주주는 그 초과하는 주식에 관하여 의결권을 행사하지 못한다. 다만, 소유주식수의 산정에 있어 최대주주와 그 특수관계인, 최대주주 또는 그 특수관계인의 계산으로 주식을 보유하는 자, 최대주주 또는 그 특수관계인에게 의결권을 위임한 자가 소유하는 의결권 있는 주식의 수는 합산한다.</p>

	③ 이사의 선임의 의결권은 의결권 있는 주식 1주마다 1개로 하며 집중투표제는 채택하지 아니한다.
정관 제36조 (이사의 임기)	① 이사의 임기는 3년으로 한다. 그러나 그 임기가 최종의 결산기 종료 후 당해 결산기에 관한 정기주주총회 전에 만료될 경우에는 그 총회의 종결 시까지 그 임기를 연장한다.
정관 제37조 (이사의 보선)	이사 또는 감사 중 결원이 생긴 때에는 주주총회에서 이를 선임한다. 그러나 법정원수를 결하지 아니하고 업무 수행상 지장이 없는 경우에는 그러하지 아니한다.
정관 제38조 (이사의 의무)	① 이사는 법령과 정관의 규정에 따라 회사를 위하여 그 직무를 충실하게 수행하여야 한다.
	② 이사는 선량한 관리자의 주의로서 회사를 위하여 그 직무를 수행하여야 한다.
	③ 이사는 재임중뿐만 아니라 퇴임후에도 직무상 지득한 회사의 영업상 비밀을 누설하여서는 아니 된다.
	④ 이사는 회사에 현저하게 손해를 미칠 염려가 있는 사실을 발견한 때에는 즉시 감사에게 이를 보고하여야 한다.
정관 제39조 (이사 등의 회사에 대한 책임경감)	① 본 회사는 주주총회 결의로 이사 또는 감사의 상법 제399조에 따른 책임을 그 행위를 한 날 이전 최근1년간의 보수액(상여금과 주식매수선택권의 행사로 인한 이익 등을 포함한다.)의 6배(사외이사의 경우는 3배)를 초과하는 금액에 대하여 면제 할 수 있다.
	② 이사 또는 감사가 고의 또는 중대한 과실로 손해를 발생시킨 경우와 이사가 상법 제397조(경업금지), 제397조의 2(회사 기회유용금지) 및 제398조(자기거래금지)에 해당하는 경우에는 제1항의 규정을 적용하지 아니한다.
정관 제44조 (이사의 보수와 퇴직금)	① 이사 및 감사의 보수는 주주총회의 결의로 이를 정한다.
	② 이사 및 감사의 퇴직금의 지급은 주주총회결의를 거친 임원퇴직금지규정에 의한다.

#### 나. 사외이사 및 그 변동현황

(단위 : 명)

이사의 수	사외이사 수	사외이사 변동현황		
		선임	해임	중도퇴임
6	2	2	0	2

(주1) 2020년 3월 30일 제5기 정기주주총회일을 기준으로 사외이사 정종용, 정진구가 사임하고, 사외이사 김형석, 김상만이 선임되었습니다.

(주2) 2020년 7월 29일 임시주주총회일을 기준으로 사내이사 이병윤이 선임되었습니다.

(주3) 2020년 10월 30일 사내이사 박성목이 사임하였습니다.

(주4) 보고서 작성기준일 이후 2021년 3월 29일 예정된 제6기 정기주주총회의 의안에 사내이사 및 사외이사 선임의 건이 포함되어 있습니다.

#### 다. 중요의결사항 등

회차	개최일자	의안내용	가결여부 (보고/가결/부결/보류)	사외이사 참석인원	이사의 성명									
					이병윤 (출석률: 100%)	박성목 (출석률: 91%)	김기현 (출석률: 100%)	김동전 (출석률: 100%)	김우현 (출석률: 100%)	정현식 (출석률: 100%)	김형석 (출석률: 100%)	김상만 (출석률: 100%)	정종용 (출석률: 75%)	정진구 (출석률: 75%)
1	2020.01.31	제1호 의안: 대표이사 선임의 건 제2호 의안: 이사회 의장 선임의 건 제3호 의안: 이사회내 위원회 위원 선임의 건	가결 가결 가결	2(2)	(주3)	찬성 찬성 찬성	찬성 찬성 찬성	찬성 찬성 찬성	찬성 찬성 찬성	찬성 찬성 찬성	(주2)	(주2)	찬성 찬성 찬성	찬성 찬성 찬성
2	2020.02.03	제1호 의안: 자회사 MOM'S TOUCH VIETNAM, LLC. 청산의 건 제2호 의안: 자회사 HFS GLOBAL, INC. 청산의 건	가결 가결	2(2)	(주3)	찬성 찬성	찬성 찬성	찬성 찬성	찬성 찬성	(주1)	(주2)	(주2)	불참	불참
3	2020.02.14	제1호 의안: 제5기 재무제표 및 영업보고서 등 승인의 건 제2호 의안: 2019년도 내부회계관리제도 운영실태 보고의 건 제3호 의안: 제5기(2019년) 현금배당 계획의 건 제4호 의안: 자회사 ㈜슈가버블 매각 결정의 건 제5호 의안: 단기차입금 감소 결정의 건	가결 보고 가결 가결 가결	2(2)	(주3)	찬성 참석 찬성 찬성 찬성	찬성 참석 찬성 찬성 찬성	찬성 참석 찬성 찬성 찬성	찬성 참석 찬성 찬성 찬성	(주1)	(주2)	(주2)	찬성 참석 찬성 찬성 찬성	찬성 참석 찬성 찬성 찬성
4	2020.03.12	제1호 의안: 제5기 정기주주총회 소집의 건	가결	2(2)	(주3)	찬성	찬성	찬성	찬성	(주1)	(주2)	(주2)	찬성	찬성
5	2020.04.01	제1호 의안: 이사회내 위원회 위원 선임의 건	가결	2(2)	(주3)	찬성	찬성	찬성	찬성	(주1)	찬성	찬성	(주2)	(주2)
6	2020.06.15	제1호 의안: 임시주주총회 및 중간배당을 위한 주주명부폐쇄 기준일 설정의 건 제2호 의안: 2020년(6기) 중간배당 계획의 건 제3호 의안: 임시주주총회 소집의 건	가결 가결 가결	2(2)	(주3)	찬성 찬성 찬성	찬성 찬성 찬성	찬성 찬성 찬성	찬성 찬성 찬성	(주1)	찬성 찬성 찬성	찬성 찬성 찬성	(주2)	(주2)
7	2020.07.29	제1호 의안: 대표이사 선임의 건 제2호 의안: 이사회 의장 선임의 건	가결 가결	2(2)	(주3)	찬성 찬성	찬성 찬성	찬성 찬성	찬성 찬성	(주1)	찬성 찬성	찬성 찬성	(주2)	(주2)
8	2020.08.10	제1호 의안: 자기주식 취득을 위한 특정증권선취계약 체결의 건	가결	2(2)	찬성	찬성	찬성	찬성	찬성	(주1)	찬성	찬성	(주2)	(주2)



9	2020.09.08	제1호 의안: 자기주식 취득을 위한 특정금전신탁계약 체결의 건	가결	2(2)	찬성	찬성	찬성	찬성	찬성	(주1)	찬성	찬성	(주2)	(주2)
10	2020.10.07	제1호 의안: 자기주식 취득을 위한 특정금전신탁계약 체결의 건	가결	2(2)	찬성	찬성	찬성	찬성	찬성	(주1)	찬성	찬성	(주2)	(주2)
		제2호 의안: 임시주주총회를 위한 주주명부폐쇄 기준일 설정의 건	가결		찬성	찬성	찬성	찬성	찬성					
		제3호 의안: 임시주주총회 소집의 건	가결		찬성	찬성	찬성	찬성	찬성					
11	2020.10.16	제1호 의안: 임시주주총회 안건 추가의 건	가결	2(2)	찬성	불참	찬성	찬성	찬성	(주1)	찬성	찬성	(주2)	(주2)
		제2호 의안: 주식매수선택권 부여의 건	가결		찬성		찬성	찬성	찬성					
12	2020.11.10	제1호 의안: 자기주식 취득을 위한 특정금전신탁계약 체결의 건	가결	2(2)	찬성	(주4)	찬성	찬성	찬성	(주1)	찬성	찬성	(주2)	(주2)
13	2020.12.01	제1호 의안: 자기주식 취득을 위한 특정금전신탁계약 체결의 건	가결	2(2)	찬성	(주4)	찬성	찬성	찬성	(주1)	찬성	찬성	(주2)	(주2)
14	2020.12.14	제1호 의안: 자기주식 취득을 위한 특정금전신탁계약 체결의 건	가결	2(2)	찬성	(주4)	찬성	찬성	찬성	(주1)	찬성	찬성	(주2)	(주2)
15	2021.01.20	제1호 의안: 신규 법인 설립의 건	가결	2(2)	찬성	(주4)	찬성	찬성	찬성	(주1)	찬성	찬성	(주2)	(주2)
16	2021.02.10	제1호 의안: 제6기 재무제표 및 영업보고서 등 승인의 건	가결	2(2)	찬성	(주4)	찬성	찬성	찬성	(주1)	찬성	찬성	(주2)	(주2)
		제2호 의안: 2020년도 내부회계관리제도 운영실태 보고의 건	보고		참석		참석	참석	참석					
17	2021.03.12	제1호 의안: 제6기 정기주주총회 소집의 건	가결	2(2)	찬성	(주4)	찬성	찬성	찬성	(주1)	찬성	찬성	(주2)	(주2)

(주1) 2020년 1월 31일 임시주주총회일을 기준으로 사내이사 정현식이 사임하였고, 사내이사 박성목, 기타비상무이사 김기현, 김동전, 김우현이 선임되었습니다.

(주2) 2020년 3월 30일 제5기 정기주주총회일을 기준으로 사외이사 정종용, 정진구가 사임하고, 사외이사 김형석, 김상만이 선임되었습니다.

(주3) 2020년 7월 29일 임시주주총회일을 기준으로 사내이사 이병윤이 선임되었습니다.

(주4) 2020년 10월 30일 사내이사 박성목이 사임하였습니다.

## 라. 이사회내 위원회 구성 현황

### (1) 이사회내 위원회 구성 현황

위원회 명칭	구성	소속 이사명	설치목적 및 권한사항	위원장	비고
내부거래위원회	기타비상무이사 1인, 사외이사 2인	김우현, 김형석, 김상만	하단 기재내용 참조	김우현	-
보수위원회	기타비상무이사 1인, 사외이사 2인	김우현, 김형석, 김상만	하단 기재내용 참조	김우현	-
사외이사후보추천위원회	기타비상무이사 1인, 사외이사 2인	김우현, 김형석, 김상만	하단 기재내용 참조	김우현	-

(주1) 2020년 4월 1일 이사회를 통해 기존 이사회내 위원회 위원 사내이사 박성묵과 사임한 사외이사 정종용, 정진구를 대신하여 기타비상무이사 김우현, 사외이사 김형석, 김상만을 이사회내 위원회 위원으로 선임하였습니다.

## ① 내부거래위원회

### 1) 설치목적

내부거래위원회의 설치와 효율적 운영에 관한 사항을 규정함으로써, 경영활동상의 사결정 및 집행에 있어 투명성을 제고함을 목적으로 한다.

### 2) 권한사항

- '이해관계자와의 거래 통제규정'이 정함에 따라 위원회의 승인을 필요로 하는 거래를 심사 및 승인할 권리를 가진다.
- 위원회의 운영성과 및 내부거래위원회 규정의 내용을 매년 검토하여 필요한 경우 본 규정의 개정을 이사회에 건의한다.
- 기타 법령 또는 정관에 정하여진 사항과 이사회가 위임한 사항을 처리한다.

## ② 보수위원회

### 1) 설치목적

등기이사 및 감사의 보수 한도를 정하는데 보수위원회를 설치하고, 효율적인 운영에 필요한 사항을 규정함을 목적으로 한다.

### 2) 권한사항

주주총회에 상정될 이사 및 감사 보수 한도에 대한 사전 심의 및 승인 등 등기이사 보수의 적정성을 검토 및 승인하는 역할을 수행한다.

## ③ 사외이사후보추천위원회

### 1) 설치목적

사외이사 선임에 있어 사외이사후보추천위원회를 설치하고, 효율적인 운영에 필요한 사항을 규정함을 목적으로 한다.

### 2) 권한사항

- 주주총회에서 선임할 사외이사 후보를 추천한다.

- 사외이사 후보 인선자문단을 운영할 수 있다.

## (2) 이사회내 위원회 활동내역

위원회명	개최일자	의안내용	가결여부	사외이사의 성명					
				김우현 (출석률:100%)	김형석 (출석률:100%)	김상만 (출석률:100%)	박성목 (출석률:100%)	정종용 (출석률:100%)	정진구 (출석률:100%)
				찬반여부					
내부거래 위원회	-	-	-	-	-	-	-	-	-
보수위원회	2020.03.04	제1호 의안 : 이사 보수한도액 승인의 건 제2호 의안 : 감사 보수한도액 승인의 건	가결 가결	(주3)	(주3)	(주3)	찬성 찬성	찬성 찬성	찬성 찬성
	2021.03.09	제1호 의안 : 이사 보수한도액 승인의 건 제2호 의안 : 감사 보수한도액 승인의 건	가결 가결	찬성 찬성	찬성 찬성	찬성 찬성	(주3)	(주3)	(주3)
사외이사후보 추천위원회	2020.02.11	제 1호 의안 : 사외이사 추천의 건	가결	(주3)	(주3)	(주3)	찬성	찬성	찬성
	2021.03.09	제 1호 의안 : 사외이사 추천의 건	가결	찬성	찬성	찬성	(주3)	(주3)	(주3)

(주1) 2020년 1월 31일 이사회를 통해 사내이사 박성목을 이사회내 위원회 위원으로 선임하였습니다.

(주2) 2020년 3월 30일 제5기 정기주주총회일을 기준으로 사외이사 정종용, 정진구가 사임하고, 사외이사 김형석, 김상만이 선임되었습니다.

(주3) 2020년 4월 1일 이사회를 통해 기존 이사회내 위원회 위원 사내이사 박성목과 사임한 사외이사 정종용, 정진구를 대신하여 기타비상무이사 김우현, 사외이사 김형석, 김상만을 이사회내 위원회 위원으로 선임하였습니다.

## 마. 이사의 독립성

### (1) 이사의 선임

당사는 주주총회에서 이사를 선임하며, 주주총회에서 선임할 이사 후보자는 이사회(

사내이사) 및 사외이사후보추천위원회(사외이사)가 선정하여 주주총회에 제출할 의안으로 확정하고 있습니다.

이사 선출에 있어서 관련 법령과 정관에서 요구하는 자격요건의 충족 여부를 확인하고 있습니다. 사내이사는 상시 관리하는 후보군 중 전문성과 리더십 면에서 가장 적합한 인물을 후보로 선정하고, 사외이사는 전문 분야에 대한 경력이 풍부하고, 회사 및 최대주주와 이해관계가 없어 독립적인 지위에서 이사와 회사의 경영을 감독할 수 있는 인물을 후보로 선정합니다. 이와 같은 법령·정관상 요건 준수 외에 이사 선출에 대한 독립성 기준을 별도로 운영하고 있지는 않습니다.

각 이사의 주요경력은 'Ⅷ. 임원 및 직원 등에 관한 사항'을 참고하시기 바랍니다.

당사는 주주총회 목적사항이 이사 선임에 관한 사항인 경우, 이사 후보자의 성명, 약력, 추천인 등 후보자에 관한 사항을 상법 시행령 및 당사 정관 24조에 따라 총회 2주 전에 주주에게 서면을 통해 통지하거나 각 주주의 동의를 받아 전자 문서로 통지를 발송하여 공고하고 있습니다. 당사는 보고서 작성기준일 현재 구성된 이사회 구성원 중 주주제안권에 의해 추천된 이사는 없습니다.

**(2) 각 이사의 임기, 연임여부 및 연임횟수, 선임배경, 추천인, 이사로서의 활동 분야, 회사와의 거래, 최대주주 또는 주요주주와의 관계**

성명	구분	선임배경	추천인	이사로서의 활동분야	활동분야 (담당직무)	회사와의 거래	최대주주 또는 주요주주와의 관계	임기	연임 여부	연임 횟수
이병윤	해마로푸드서비스주 대표이사	다양한 외식업 기업에서 근무한 경험을 바탕으로 식품 사업 전반과 경영전반에 대한 전문적인 지식을 보유하고 있어 의사결정사항에 대한 신속한 실행 및 검토에 용이할 것으로 판단하여 이사회 의장으로 선임	이사회	대표이사, 사내이사	경영총괄	해당없음	해당없음	2020.07.29 ~ 2023.07.29	신규	-
	해마로푸드서비스주	기획재정부 재경부 사무관으로 재직하고, 투자 회사에서					케이엘해마로			

김기현	기타비상무이사, 케이엘앤파트너스㈜ 대표	근무한 경험을 통해 경영 전반에 대한 폭넓은 식견으로 해마로푸드서비스㈜의 사업 운영 및 확장에 중대한 역할을 할 것으로 기대하여 선임	이사회	기타비상무이사	경영관리	해당없음	사모투자합자회사의 업무집행사원인 케이엘앤파트너스㈜의 대표	2020.01.31 ~ 2023.01.31	신규	-
김동전	해마로푸드서비스㈜ 기타비상무이사, 케이엘앤파트너스㈜ 부사장	투자전문회사에 부사장으로 재직 중인 투자(금융)전문가로 재무, 회계 등 풍부한 경험과 경륜으로 이사회에서 회사 운영에 대한 전반적인 자문을 충분히 수행할 적임자로 판단하여 기타비상무이사 및 이사회 의장으로 선임	이사회	기타비상무이사, 이사회 의장	경영관리	해당없음	최대주주의 사내이사, 케이엘해마로 사모투자합자회사의 업무집행사원인 케이엘앤파트너스㈜의 부사장	2020.01.31 ~ 2023.01.31	신규	-
김우현	해마로푸드서비스㈜ 기타비상무이사, 케이엘앤파트너스㈜ 상무	회계 전문가 및 재무 분야에서 오래 재직 한 경험을 바탕으로 해마로푸드서비스㈜의 사업 운영 및 확장에 큰 역할을 할 것으로 기대하여 선임	이사회	기타비상무이사	경영관리	해당없음	케이엘해마로 사모투자합자회사의 업무집행사원인 케이엘앤파트너스㈜의 이사	2020.01.31 ~ 2023.01.31	신규	-
김형석	법무법인 엘케이파트너스 변호사	법률 전문가 선임을 통해 정도경영 실현 및 경영감시 강화	사외이사후보 추천위원회	사외이사, 내부거래위원회, 보수위원회, 사외이사후보추천위원회	경영고문	해당없음	해당없음	2020.03.30 ~ 2023.03.30	신규	-
김상만	법무법인 화우 변호사, 케이엘앤파트너스㈜ 감사	법률 전문가 선임을 통해 정도경영 실현 및 경영감시 강화	사외이사후보 추천위원회	사외이사, 내부거래위원회, 보수위원회, 사외이사후보추천위원회	경영고문	해당없음	케이엘해마로 사모투자합자회사의 업무집행사원인 케이엘앤파트너스㈜의 감사	2020.03.30 ~ 2023.03.30	신규	-

(주1) 2020년 1월 31일 임시주주총회일을 기준으로 사내이사 정현식, 전명일, 이재도가 사임하고, 사내이사 박성목, 기타비상무이사 김기현, 김동전, 김우현이 선임되었습니다.

(주2) 2020년 3월 30일 제5기 정기주주총회일을 기준으로 사외이사 정종용, 정진구가 사임하고, 사외이사 김형석, 김상만이 선임되었습니다.

(주3) 2020년 7월 29일 임시주주총회일을 기준으로 사내이사 이병윤이 선임되고, 동일 개최된 이사회에서 대표이사로 선임되었습니다.

(주4) 2020년 7월 29일 개최된 이사회에서 기타비상무이사 김동전이 이사회 의장으로 선임되었습니다.

(주5) 2020년 10월 30일 사내이사 박성목이 사임하였습니다.

### (3) 사외이사후보 선정과 관련한 내부지침

#### ① 사외이사후보 추천 절차

- 주주와 회사의 이익에 부합하는 자를 공정하고 투명하게 사외이사 후보로 추천하여야 한다.
- 경영진 또는 이사회에 사외이사 예비 후보군에 대한 자료 및 정보의 제공을 요구할 수 있다.
- 사외이사 예비후보가 관련 법규 및 이 규준에서 정하는 자격요건을 충족하는 지를 공정하게 검증한 후 사외이사 후보로 추천하여야 한다.

#### ② 후보자격 검증

- 사외이사 후보에 대하여 법령에 정하여진 자격요건의 충족여부를 검증한다.
- 사외이사 후보와 관련 법령에서 정한 사외이사 자격요건 등에 대하여는 관련 내역을 확인하고 그 결과를 서면화하여 이사회에 보고한다.

### (4) 사외이사후보 추천위원회 설치 및 구성 현황

당사는 사외이사 후보를 추천하기 위한 사외이사후보 추천위원회를 설치하여 운영 중입니다. 2020년 4월 1일 이사회를 통해 기존 이사회내 위원회 위원 사내이사 박성목과 사임한 사외이사 정종용, 정진구를 대신하여 기타비상무이사 김우현, 사외이사 김형석, 김상만을 이사회내 위원회 위원으로 선임하였습니다. 위원회는 기타비상무이사 1인(김우현), 사외이사 2인(김형석, 김상만)으로 구성하고 있습니다. (상법 제54조의8 제4항 규정 충족)

## 바. 사외이사의 전문성

### (1) 사외이사 지원조직 현황

부서(팀)명	직원수(명)	직위(근속연수)	주요 활동내역
인사총무팀	5명	부장 1명, 과장 1명, 대리 2명, 사원 1명 (평균 2년)	(주1)

(주1) 이사회 및 이사회내 위원회 의사결정을 위한 내부규정 관련 전반적인 업무 지원

**(2) 사외이사 교육 미실시 내역**

사외이사 교육 실시여부	사외이사 교육 미실시 사유
미실시	(주1)

(주1) 당사에 선임된 사외이사는 법무 분야 전문가로서 전문성을 충분히 갖추고 있어 사외이사를 대상으로 교육을 실시하거나 위탁교육 등 외부기관이 제공하는 교육을 이수한 바 없습니다. 추후 신규사업 등 경영상의 중요한 내용이 있을 경우 내부교육을 실시할 예정입니다.

**사. 이사의 손해배상책임보험 가입여부**

당사는 2017년 4월 28일부로 임원배상책임보험에 가입되어 있습니다.

(기준일 : 2020년 12월 31일)

가입처	보상한도	가입기간
MG손해보험	20억원	2020.04.28~2021.04.28

**2. 감사제도에 관한 사항**

**가. 감사위원회**

당사는 보고서 작성기준일 현재 감사위원회가 설치되지 않아 본 항목을 기재하지 않습니다.

**나. 감사**

**(1) 인적사항**

성명	주요 경력		결격요건 여부	비고
	기간	경력사항		
이광택 (1948.11.16)	2019~현재	해마로푸드서비스(주) 상근감사	결격사유 없음	상근
	2014~현재	국민대학교 법과대학 명예교수		
	1993~현재	산업사회연구소 소장		
	2017~2019	해마로푸드서비스(주) 사외이사		
	1994~2014	국민대학교 법과대학 교수		
	1989~2009	(재)한국노사발전연구원 부원장		

	1977~1979	서울대 대학원 법학과 박사과정 수료		
	1975~1977	서울대 대학원 법학과 석사		
	1968~1975	서울대 법학과 학사		

## (2) 감사의 독립성

당사는 현재 감사위원회는 설치하고 있지 않으나 정관 제35조에 의거 주주총회에서 감사를 선임할 수 있도록 하고 있으며, 보고서 제출일 현재 주주총회 결의에 의하여 선임된 상근감사 1명이 감사업무를 수행하고 있습니다.

또한 감사는 이사회에 참석하여 독립적으로 이사의 업무를 감독할 수 있으며, 회사로부터 중요사항에 대해 보고 받을 수 있고, 경영정보에 적절한 방법으로 접근할 수 있습니다. 정관에서 정한 감사의 직무와 의무는 다음과 같습니다.

구 분	내 용
정관 제34조 (감사의 수)	② 회사는 1인 이상의 감사를 둔다.
정관 제35조 (감사의 선임)	① 이사와 감사는 주주총회에서 선임한다. 이사와 감사의 선임을 위한 의안은 구분하여 의결 하여야 한다.
	② 이사와 감사의 선임은 출석한 주주의 의결권의 과반수로 하되 발행주식 총수의 4분의 1 이상의 수로 하여야 한다. 그러나 감사의 선임에는 의결권 없는 주식을 제외한 발행주식 총수의 100분의 3을 초과하는 수의 주식을 가진 주주는 그 초과하는 주식에 관하여 의결권을 행사할 주주의 본인과 그 특수 관계인에게 의결권을 위임한 자가 소유하는 의결권 있는 발행주식 총수의 100분의 3을 초과하는 경우 그 주주는 그 초과하는 주식에 관하여 의결권을 행사하지 못한다. 다만, 소유주식수의 산정에 있어 최대주주와 그 특수관계인, 최대주주 또는 그 특수관계인의 계산으로 주식을 보유하는 자, 최대주주 또는 그 특수관계인에게 의결권을 위임한 자가 소유하는 의결권 있는 주식의 수는 합산한다.
	③ 이사 선임의 의결권은 의결권 있는 주식 1주마다 1개로 하며 집중투표제는 채택하지 아니한다.
정관 제36조 (감사의 임기)	② 감사의 임기는 취임 후 3년 내의 최종의 결산기에 관한 정기주주총회 종결 시까지로 한다.
정관 제37조 (감사의 보선)	이사 또는 감사 중 결원이 생긴 때에는 주주총회에서 이를 선임한다. 그러나 법정원수를 결하지 아니하고 업무 수행상 지장이 없는 경우에는 그러하지 아니한다.
	① 감사는 회사의 회계와 업무를 감사한다.
	② 감사는 회의의 목적사항과 소집의 이유를 기재한 서면을 이사회에 제출하여 임시주주총회의 소집을 청구할 수 있다.



정관 제43조 (감사의 직무)	③ 감사는 그 직무를 수행하기 위하여 필요한 때에는 자회사에 대하여 영업의 보고를 요구할 수 있다. 이 경우 자회사가 지체없이 보고를 하지 아니할 때 또는 그 보고의 내용을 확인할 필요가 있는 때에는 자회사의 업무와 재산상태를 조사할 수 있다.
	④ 감사에 대해서는 제38조 제3항 및 제39조의 규정을 준용한다.
	⑤ 감사는 회사의 비용으로 전문가의 도움을 구할 수 있다.
	⑥ 감사는 필요하면 회의의 목적사항과 소집이유를 적은 서면을 이사(소집권자가 있는 경우에는 소집권자)에게 제출하여 이사회 소집을 청구할 수 있다.
	⑦ 제6항의 청구를 하였는데도 이사가 지체 없이 이사회를 소집하지 아니하면 그 청구한 감사가 이사회를 소집할 수 있다.
정관 제44조 (감사의보수와 퇴직금)	① 이사 및 감사의 보수는 주주총회의 결의로 이를 정한다.
	② 이사 및 감사의 퇴직금의 지급은 주주총회결의를 거친 임원퇴직금지급규정에 의한다.

### (3) 감사의 감사업무에 필요한 경영정보 접근을 위한 내부장치 마련 여부

감사의 감사업무에 필요한 경영정보 접근을 위하여 당사의 정관에 다음과 같은 감사 직무 규정을 두고 있습니다.

구 분	내 용
감사직무규정 제2조 (직무)	본 규정에서 감사의 직무라 함은 다음 각 항의 업무를 말한다. 1. 회계감사업무 2. 관계법령 및 정관에서 정하는 사항에 관한 감사 3. 대표이사 또는 이사회가 요청하는 업무의 감사 4. 근무기강 및 민원사항 등에 대한 감사
감사직무규정 제5조 (직무의독립원칙)	감사는 회사의 의결기관 및 집행기관과 독립하여 그 직무를 수행하여야 한다.
감사직무규정 제6조 (감사의무)	감사는 감사를 행함에있어 아래 사항을 이행하여야 한다. 1. 감사는 공정하게 감사하여야 한다. 2. 감사는 직무수행에 있어 관계법규 및 지시사항에 따라 사실과 증거에 의하여 행하여야 한다. 3. 감사는 직무상 지득한 기밀을 정당한 이유없이 누설하거나 도용하여서는 아니된다. 4. 감사는 이사가 법령 또는 정관에 위반한 행위를 하거나 그 행위를 할 염려가 있다고 인정될 때에는 이사회에 이를 보고하여야 한다. 5. 감사는 이사가 주주총회에 제출한 의안 및 서류를 조사하여 법령 또는 정관에 위반하거나 현저히 부당한 사항이 있는지의 여부에 관하여 주주총회에 그 의견을 진술하여야 한다.

감사직무규정 제7조 (감사의 권한)	1. 감사는 이사에 대하여 영업에 대한 보고를 요구하거나 회사의 업무와 재산상태를 조사할 수 있다. 2. 감사는 이사가 법령 또는 정관에 위반한 행위를 하여 회사가 회복할 수 없는 손해가 생길 경우에는 회사를 위하여 그 행위를 중지할 것을 요구할 수 있다.
감사직무규정 제10조 (감사결과에 대한 조치)	1. 감사는 감사결과 위법 또는 부당한 사실이 발견된 때에는 대표이사에게 다음 각 호의 요구를 하여야 한다. 1) 규정, 제도 또는 운영상 불합리한 사항의 개선 2) 위법 및 부당하다고 인정된 사항에 대한 시정 3) 관계직원에 대한 징계 또는 변상 2. 제1항 제3호의 규정에 의한 징계를 요구할 때에는 그 사유를 명시한다.

#### (4) 감사의 주요활동 내역

회차	개최일자	의 안 내 용	가결여부	참석여부
1	2020.01.31	제1호 의안: 대표이사 선임의 건 제2호 의안: 이사회 의장 선임의 건 제3호 의안: 이사회내 위원회 위원 선임의 건	가결 가결 가결	참석
2	2020.02.03	제1호 의안: 자회사 MOM'S TOUCH VIETNAM, LLC. 청산의 건 제2호 의안: 자회사 HFS GLOBAL, INC. 청산의 건	가결 가결	불참
3	2020.02.14	제1호 의안: 제5기 재무제표 및 영업보고서 등 승인의 건 제2호 의안: 2019년도 내부회계관리제도 운영실태 보고의 건 제3호 의안: 제5기(2019년) 현금배당 계획의 건 제4호 의안: 자회사 (주)슈가버블 매각 결정의 건 제5호 의안: 단기차입금 감소 결정의 건	가결 보고 가결 가결 가결	참석
4	2020.03.12	제1호 의안: 제5기 정기주주총회 소집의 건	가결	참석
5	2020.04.01	제1호 의안: 이사회내 위원회 위원 선임의 건	가결	참석
6	2020.06.15	제1호 의안: 임시주주총회 및 중간배당을 위한 주주명부폐쇄 기준일 설정의 건 제2호 의안: 2020년(6기) 중간배당 계획의 건 제3호 의안: 임시주주총회 소집의 건	가결 가결 가결	불참
7	2020.07.29	제1호 의안: 대표이사 선임의 건 제2호 의안: 이사회 의장 선임의 건	가결 가결	불참
8	2020.08.10	제1호 의안: 자기주식 취득을 위한 특정금전신탁계약 체결의 건	가결	참석
9	2020.09.08	제1호 의안: 자기주식 취득을 위한 특정금전신탁계약 체결의 건	가결	참석
10	2020.10.07	제1호 의안: 자기주식 취득을 위한 특정금전신탁계약 체결의 건 제2호 의안: 임시주주총회를 위한 주주명부폐쇄 기준일 설정의 건 제3호 의안: 임시주주총회 소집의 건	가결 가결 가결	참석
11	2020.10.16	제1호 의안: 임시주주총회 안건 추가의 건 제2호 의안: 주식매수선택권 부여의 건	가결 가결	참석
12	2020.11.10	제1호 의안: 자기주식 취득을 위한 특정금전신탁계약 체결의 건	가결	참석
13	2020.12.01	제1호 의안: 자기주식 취득을 위한 특정금전신탁계약 체결의 건	가결	참석
14	2020.12.14	제1호 의안: 자기주식 취득을 위한 특정금전신탁계약 체결의 건	가결	참석
15	2021.01.20	제1호 의안: 신규 법인 설립의 건	가결	참석
		제1호 의안: 제6기 재무제표 및 영업보고서 등 승인의 건	가결	

16	2021.02.10	제2호 의안: 2020년도 내부회계관리제도 운영실태 보고의 건	보고	참석
17	2021.03.12	제1호 의안: 제5기 정기주주총회 소집의 건	가결	참석

### (5) 감사 교육 실시 현황

교육일자	교육실시주체	주요 교육내용
2019.10.07	코스닥협회	1. 회계제도 개혁에 따른 내부감사의 역할 변화 2. 내부회계관리제도 주요 변경 내용

### (6) 감사 지원조직 현황

부서(팀)명	직원수(명)	직위(근속연수)	주요 활동내역
법무팀	2	과장 1명, 대리 1명 (평균 4년)	(주1)

(주1) 감사인의 의사결정을 위한 지침 및 내부규정 관련 전반적인 업무 지원

#### 다. 준법지원인

당사는 보고서 작성기준일 현재 해당사항이 없어 본 항목을 기재하지 않습니다.

## 3. 주주의 의결권 행사에 관한 사항

### 가. 투표제도

#### (1) 집중투표제의 배제여부

당사는 보고서 작성기준일 현재, 상법 제382조의2에서 규정하는 집중투표제는 적용하지 않고 있어 기재하지 않습니다.

#### (2) 서면투표제 또는 전자투표제의 채택여부

당사는 보고서 작성기준일 현재, 서면투표제 또는 전자투표제를 채택하고 있지 않아 기재하지 않습니다.

### 나. 소수주주권의 행사여부

당사는 보고서 작성기준일 현재, 소수주주권의 행사 사실이 없어 기재하지 않습니다

다. 경영권 경쟁

당사는 보고서 작성기준일 현재, 경영권 경쟁 사실이 없어 기재하지 않습니다.

## VII. 주주에 관한 사항

### 1. 최대주주 및 특수관계인의 주식소유 현황

#### 가. 최대주주 및 특수관계인의 주식소유 현황

(기준일: 2020년 12월 31일 )

(단위: 주, %)

성명	관계	주식의 종류	소유주식수 및 지분율				비고
			기 초		기 말		
			주식수	지분율	주식수	지분율	
한국에프앤비홀딩스 유한회사	최대주주	보통주	53,782,134	56.80	60,909,905	59.82	-
계		보통주	53,782,134	56.80	60,909,905	59.82	-
		-	-	-	-	-	-

(주1) 2019년 12월 27일 최대주주의 주식양수도거래로 인하여 최대주주가 변경되었습니다. 자세한 사항은 아래 공시를 참조하시기 바랍니다.

- 2019.12.27 최대주주변경을수반하는주식양수도계약체결

- 2019.12.27 최대주주변경

(주2) 기초 지분율은 직전 사업연도 말 발행주식총수인 94,689,760주를 기준으로 작성하였습니다.

(주3) 기말 지분율은 2020년 1월 28일 제2회 전환사채 전환권 행사로 2,111,932주, 2020년 6월 12일 제2회 전환사채 전환권 행사로 5,015,839주가 추가 상장되어, 보고서 작성기준일 현재 발행주식총수인 101,718,531주를 기준으로 작성하였습니다. 자세한 사항은 아래 공시를 참조하시기 바랍니다.

- 2020.01.28 전환청구권행사(제2회차)

- 2020.06.12 전환청구권행사(제2회차)

#### 나. 최대주주의 주요경력 및 개요

##### (1) 최대주주(법인 또는 단체)의 기본정보

명칭	출자자수 (명)	대표이사 (대표조함원)		업무집행자 (업무집행조함원)		최대주주 (최대출자자)	
		성명	지분(%)	성명	지분(%)	성명	지분(%)
						케이엘해마로	

명 칭	출자자수 (명)	대표이사 (대표조합원)		업무집행자 (업무집행조합원)		최대주주 (최대출자자)	
		성명	지분(%)	성명	지분(%)	성명	지분(%)
한국에프앤비홀딩스 유한회사	1	김동전	-	-	-	사모투자합자회사	100
		-	-	-	-	-	-

- 법인 또는 단체의 대표이사, 업무집행자, 최대주주의 변동내역

변동일	대표이사 (대표조합원)		업무집행자 (업무집행조합원)		최대주주 (최대출자자)	
	성명	지분(%)	성명	지분(%)	성명	지분(%)
-	-	-	-	-	-	-

## (2) 최대주주(법인 또는 단체)의 최근 결산기 재무현황

(단위 : 백만원)

구 분	
법인 또는 단체의 명칭	한국에프앤비홀딩스 유한회사
자산총계	231,235
부채총계	50,231
자본총계	181,004
매출액	24,178
영업이익	20,214
당기순이익	20,214

(주1) 상기 재무현황은 2020년 재무정보입니다.

## (3) 사업현황 등 회사 경영 안정성에 영향을 미칠 수 있는 주요 내용

보고서 작성기준일 현재 해당사항이 없습니다.

### 다. 최대주주의 최대주주(법인 또는 단체)의 개요

#### (1) 최대주주의 최대주주(법인 또는 단체)의 기본정보

명칭	출자자수 (명)	대표이사 (대표조함원)		업무집행자 (업무집행조함원)		최대주주 (최대출자자)	
		성명	지분(%)	성명	지분(%)	성명	지분(%)
케이엘해마로 사모투자합자회사	-	-	-	케이엘앤파트너스 주식회사	0.6	-	-
		-	-	-	-	-	-

## (2) 최대주주의 최대주주(법인 또는 단체)의 최근 결산기 재무현황

(단위 : 백만원)

구분	
법인 또는 단체의 명칭	케이엘해마로 사모투자합자회사
자산총계	163,184
부채총계	400
자본총계	162,784
매출액	8
영업이익	-1,316
당기순이익	-1,316

(주1) 상기 재무현황은 2020년 재무정보입니다.

## 라. 최대주주의 특정거래

(단위 : 주)

성명	주식등의 종류	주식등의 수	계약 상대방	계약의 종류	계약체결일	계약기간
한국에프앤비홀딩스 유한회사	의결권있는 주식	60,909,905	신한금융투자 외 1	대출약정서	2020년 02월 17일	2020년 02월 19일 ~ 2025년 02월 18일
한국에프앤비홀딩스 유한회사	의결권있는 주식	60,909,905	신한금융투자 외 1	주식근질권설정계약서	2020년 02월 19일	2020년 02월 19일 ~ 2025년 02월 18일

## 2. 최대주주 변동 현황

### 최대주주 변동내역

(기준일 : 2020년 12월 31일 )

(단위 : 주, %)

변동일	최대주주명	소유주식수	지분율	변동원인	비고
2019년 12월 27일	한국에프앤비홀딩스 유한회사	57,233,419	60.44	주식양수도거래	-

(주1) 변경전 최대주주의 주식양수도 거래로 인해 최대주주가 변동되었습니다. 상기 표에 기입한 소유주식수는 최대주주 변경 당시 최대주주와 특수관계인이 소유하고 있는 주식을 합산하여 기재하였습니다. 자세한 사항은 아래 공시를 참조하시기 바랍니다.

- 2019.12.27 최대주주변경

- 2019.12.31 주식등의대량보유상황보고서(일반)

(주2) 상기표에 기입한 소유주식수 및 지분율은 2019년 12월 27일 기준이며, 보고서 작성기준일 현재의 소유주식수 및 지분율은 'VII. 주주에 관한 사항 - 1. 최대주주 및 특수관계인의 주식소유 현황'을 참조하시기 바랍니다.

### 가. 주식양수도 거래 인수조건 및 인수자금 조달방법

거래내용	양도인	양수인	계약체결일	인수조건	인수자금 조달방법
최대주주의 보유주식 양수도 계약 체결	정현식	한국에프앤비홀딩스 유한회사	2019년 12월 27일	1. 대상주식 : 보통주 53,782,134주 전환사채 : 권면총액 3,000,000,000원 2. 계약금액 : 보통주 188,237,469,000원 전환사채 : 5,543,821,500원 3. 주당인수금액 : 3,500원 4. 계약일 주식 시가 : 2,945원	1. 회사의 자기자금 : 178,781,290,500원 2. 차입금 : 15,000,000,000원

(주1) 상기표의 차입금 및 주식등의 담보제공에 관한 사항은 최초 계약일장니 2019년 12월 27일의 정보이므로, 보고서 작성기준일 현재 차입금 및 주식등의 담보제공에 관한 사항은 동보고서 '최대주주의 특정 거래' 및 아래 공시를 참조하시기 바랍니다.

- 2020.06.26 최대주주변경을수반하는주식담보제공계약체결

## 3. 주식의 분포현황

### 가. 5% 이상 주주 및 우리사주조합

(기준일 : 2020년 12월 31일 )

(단위 : 주)

구분	주주명	소유주식수	지분율	비고
5% 이상 주주	한국에프앤비홀딩스 유한회사	60,909,905	67.65	최대주주
	KB자산	5,984,331	6.65	-
우리사주조합		-	-	-

(주1) 상기 지분율은 보고서 작성기준일 현재 발행주식총수 101,817,531주 중 의결



권 있는 주식 90,040,875주를 기준으로 작성하였습니다.

(주2) 2020년 12월 31일 주주명부를 기준으로 작성하였습니다.

## 나. 소액주주현황

### 소액주주현황

(기준일 : 2020년 12월 31일 )

(단위 : 주)

구분	주주			소유주식			비고
	소액 주주수	전체 주주수	비율 (%)	소액 주식수	총발행 주식수	비율 (%)	
소액주주	8,295	8,305	99.87	13,020,600	90,040,875	14.46	-

(주1) 2020년 12월 31일 주주명부를 기준으로 작성하였습니다.

(주2) 상기 '주주'는 보고서 작성기준일 현재 의결권 있는 주식을 소유한 주주를 기준으로 작성하였습니다.

(주3) 상기 '소유주식'은 보고서 작성기준일 현재 발행주식총수 101,817,531주 중 의결권 있는 주식 90,040,875주를 기준으로 작성하였습니다.

## 4. 주식의 사무

(기준일 : 2020년 12월 31일)

구분	내용
	<p>제 10 조 (신주인수권)</p> <p>① 주주는 그가 소유한 주식의 수에 비례하여 신주의 배정을 받을 권리를 갖는다.</p> <p>② 회사는 제1항의 규정에도 불구하고 다음 각 호의 어느 하나에 해당하는 경우 이사회의 결의로 주주 외의 자에게 신주를 배정할 수 있다.</p> <ol style="list-style-type: none"> <li>1. 「자본시장과 금융투자업에 관한 법률」 제165조의6에 따라 일반공모증자 방식으로 신주를 발행하는 경우</li> <li>2. 「상법」 제542조의3에 따른 주식매수선택권의 행사로 인하여 신주를 발행하는 경우</li> <li>3. 발행하는 주식총수의 100분의 20 범위 내에서 우리사주조합원에게 주식을 우선배정하는 경우</li> <li>4. 「근로복지기본법」 제39조의 규정에 의한 우리사주매수선택권의 행사로 인하여 신주를 발행하는 경우</li> <li>5. 긴급한 자금조달을 위하여 국내외 투자자에게 신주를 발행하는 경우</li> <li>6. 사업상 중요한 기술도입, 연구개발, 생산, 판매, 자본제휴를 위하여 그</li> </ol>

<p>정관상 신주인수권의 내용</p>	<p>상대방에게 신주를 발행하는 경우</p> <p>③ 제2항 각 호 중 어느 하나의 규정에 의해 신주를 발행할 경우 발행할 주식의 종류와 수 및 발행가격 등은 이사회에 의해 결정한다.</p> <p>④ 신주인수권의 포기 또는 상실에 따른 주식과 신주배정에서 발생한 단주에 대한 처리방법은 이사회에 의해 결정한다.</p> <p>제 10 조의 1 (주식 및 신주인수권증서에 표시되어야 할 권리의 전자등록) 본 회사는 주권 및 신주인수권증서를 발행하는 대신 전자등록기관의 전자등록계좌부에 주식 및 신주인수권증서에 표시되어야 할 권리를 전자등록한다.</p> <p>제 10 조의 2 (주식의 발행 및 배정)</p> <p>① 본 회사가 이사회에 의해 신주를 발행하는 경우 다음 각 호의 방식에 의한다.</p> <ol style="list-style-type: none"> <li>1. 주주에게 그가 가진 주식 수에 따라서 신주를 배정하기 위하여 신주인수의 청약을 할 기회를 부여하는 방식</li> <li>2. 발행주식총수의 100분의 10을 초과하지 않는 범위 내에서 신기술의 도입, 재무구조의 개선 등 회사의 경영상 목적을 달성하기 위하여 필요한 경우 제1호 외의 방법으로 특정한 자(이 회사의 주주를 포함한다)에게 신주를 배정하기 위하여 신주인수의 청약을 할 기회를 부여하는 방식</li> <li>3. 발행주식총수의 100분의 10을 초과하지 않는 범위 내에서 제1호 외의 방법으로 불특정 다수인(이 회사의 주주를 포함한다)에게 신주인수의 청약을 할 기회를 부여하고 이에 따라 청약을 한 자에 대하여 신주를 배정하는 방식</li> </ol> <p>② 제1항 제3호의 방식으로 신주를 배정하는 경우에는 이사회에 의해 다음 각 호의 어느 하나에 해당하는 방식으로 신주를 배정하여야 한다.</p> <ol style="list-style-type: none"> <li>1. 신주인수의 청약을 할 기회를 부여하는 자의 유형을 분류하지 아니하고 불특정 다수의 청약자에게 신주를 배정하는 방식</li> <li>2. 관계 법령에 따라 이사주조합원에 대하여 신주를 배정하고 청약되지 아니한 주식까지 포함하여 불특정 다수인에게 신주인수의 청약을 할 기회를 부여하는 방식</li> <li>3. 주주에 대하여 우선적으로 신주인수의 청약을 할 수 있는 기회를 부여하고 청약되지 아니한 주식이 있는 경우 이를 불특정 다수인에게 신주를 배정받을 기회를 부여하는 방식</li> <li>4. 투자매매업자 또는 투자중개업자가 인수인 또는 주선인으로서 마련한 수요예측 등 관계 법규에서 정하는 합리적인 기준에 따라 특정한 유형의 자에게 신주인수의 청약을 할 수 있는 기회를 부여하는 방식</li> </ol> <p>③ 제1항 제2호 및 제3호에 따라 신주를 배정하는 경우 다음 각 호의 사항을 그 납입기일의 2주 전까지 주주에게 통지하거나 공고하여야 한다. 다만, 자본시장과 금융투자업에 관한 법률 제165조의9에 따라 주요사항보고서를 금융위원회 및 거래소에 그 납입기일의 1주 전까지 공시함으로써 그 통지 및 공고를 갈음할 수 있다.</p>
------------------------------	--

	<p>1. 신주의 종류와 수</p> <p>2. 신주의 발행가액과 납입기일</p> <p>3. 무액면주식의 경우에는 신주의 발행가액 중 자본금으로 계상하는 금액</p> <p>4. 신주의 인수방법</p> <p>5. 현물출자를 하는 자의 성명과 그 목적인 재산의 종류, 수량, 가액과 이에 대하여 부여할 주식의 종류와 수</p> <p>④ 제1항 각호의 어느 하나의 방식에 의해 신주를 발행할 경우에는 발행할 주식의 종류와 수 및 발행가격 등은 이사회 결의로 정한다.</p> <p>⑤ 회사는 신주를 배정하는 경우 그 기일까지 신주인수의 청약을 하지 아니하거나 그 가액을 납입하지 아니한 주식이 발생하는 경우에 그 처리방법은 발행가액의 적정성 등 관련 법령에서 정하는 바에 따라 이사회 결의로 정한다.</p> <p>⑥ 회사는 신주를 배정하면서 발생하는 단주에 대한 처리방법은 이사회 결의로 정한다.</p> <p>⑦ 회사는 제1항 제1호에 따라 신주를 배정하는 경우에는 전자등록기관의 전자등록계좌부에 새로이 발행되는 신주의 신주인수권증서에 표시되어야 할 주주의 권리를 전자등록하여야 한다.</p>
주주명부 폐쇄시기	<p>제 16 조 (주주명부의 폐쇄 및 기준일)</p> <p>① 회사는 매년 1월 1일부터 1월 8일까지 주주의 권리에 관한 주주명부의 기재변경을 정지한다.</p> <p>② 회사는 매년 12월 31일 현재 주주명부에 기재되어 있는 주주를 그 결산기에 관한 정기주주총회에서 권리를 행사할 주주로 한다.</p> <p>③ 회사는 임시주주총회의 소집 기타 필요한 경우 이사회 결의로 3개월을 경과하지 아니하는 일정한 기간을 정하여 권리에 관한 주주명부의 기재변경을 정지하거나, 이사회 결의로 3개월내로 정한 날에 주주명부에 기재되어 있는 주주를 그 권리를 행사할 주주로 할 수 있다. 이 경우 이사회는 필요하다고 인정하는 때에는 주주명부의 기재변경 정지와 기준일의 지정을 함께 할 수 있으며, 이 경우 회사는 주주명부 폐쇄기간 또는 기준일의 2주간 전에 이를 공고하여야 한다.</p>
주식등의 전자등록	<p>제 8 조의2 (주권의 종류) (주식 등의 전자등록) 회사는 「주식,사채 등의 전자등록에 관한 법률」 제2조 제1호에 따른 주식 등을 발행하는 경우에는 전자등록기관의 전자등록계좌부에 주식 등을 전자등록하여야 한다.</p>
명의개서 대리인	<p>① 국민은행 증권대행부</p> <p>② 주소: 서울시 영등포구 여의도동 36-3 KB국민은행 3층</p> <p>③ 전화번호 : 02) 2073-8112</p>
광고게재	<p>인터넷 홈페이지(www.haimarrow.co.kr)</p> <p>매일경제신문(전산장애 또는 그 밖의 부득이한 사유로 회사의 인터넷홈페이지에 할 수 없을 경우)</p>
결산일	12월 31일
정기주주총회	매 사업연도 종료 후 3개월 이내

## 5. 주가 및 주식거래실적

보고서 작성기준일로부터 최근 6개월 간의 주가 및 거래실적은 아래 표와 같습니다.

(기준일 : 2020년 12월 31일)

(단위 : 원, 주)

종류		2020년 7월	2020년 8월	2020년 9월	2020년 10월	2020년 11월	2020년 12월
주가	월최고	2,565	2,815	2,775	3,175	3,200	3,780
	월최저	2,350	2,335	2,600	2,650	2,760	2,930
	월평균	2,445	2,599	2,713	2,963	2,966	3,294
거래량	일최고	598,279	4,989,865	1,268,666	3,553,594	5,886,778	19,590,247
	일최저	129,445	201,118	139,475	241,237	262,458	423,648
	월간	7,187,392	23,138,568	11,320,227	21,524,183	21,562,887	49,141,727

## 6. 기업인수목적회사의 추가기재사항

당사의 공시서류작성기준일까지 해당사항이 없어 본 항목을 기재하지 않습니다.

## VIII. 임원 및 직원 등에 관한 사항

### 1. 임원 및 직원 등의 현황

#### 가. 임원 현황

(기준일: 2020년 12월 31일 )

(단위: 주)

성명	성별	출생년월	직위	등기임원 여부	상근 여부	담당 업무	주요경력	소유주식수		최대주주와의 관계	재직기간	임기 만료일
								의결권 있는 주식	의결권 없는 주식			
이병윤	남	1970년 10월	대표이사	등기임원	상근	경영총괄	2020~현재 해마로푸드서비스(주) 대표이사 2017~2019 (주)SPC삼립 상무보(사업부장) 2011~2017 (주)이랜드파크 부장(애슐리 BD장) KAIST EMBA 경영학 석사 서울대학교 식품공학 학사	-	-	-	7개월	2023년 07월 29일
김기현	남	1975년 01월	기타비상무이사	등기임원	비상근	경영관리	2015~현재 케이엘앤파트너스(주) 대표이사 서울대학교 행정전문대학원 행정학 석사 서울대학교 경제학 학사	-	-	케이엘해마로 사모투자합자회사의 업무집행사원인 케이엘앤파트너스(주)의 대표	11개월	2023년 01월 31일
김동전	남	1977년 01월	기타비상무이사	등기임원	비상근	경영관리	2015~현재 케이엘앤파트너스(주) 부사장 연세대학교 경제대학원 경영학 석사(MBA) 연세대학교 사회학 학사	-	-	최대주주의 사내이사, 케이엘해마로 사모투자합자회사의 업무집행사원인 케이엘앤파트너스(주)의 부사장	11개월	2023년 01월 31일
김우현	남	1981년 07월	기타비상무이사	등기임원	비상근	경영관리	2017~현재 케이엘앤파트너스(주) 이사 2012~2017 (주)카무르파트너스 이사 서울대학교 경영학 학사	-	-	케이엘해마로 사모투자합자회사의 업무집행사원인 케이엘앤파트너스(주)의 상무	11개월	2023년 01월 31일
김태훈	남	1984년 08월	상무	미등기임원	상근	경영전략본부장	2020~현재 해마로푸드서비스(주) 상무 2016~2019 해마로푸드서비스(주) 이사 2014~2016 (주)미미박스 부사장 고려대 경영학 학사	-	-	-	4년 1개월	-
							2020~현재 해마로푸드서비스(주) 상무					

성명	성별	출생년월	직위	등기임원 여부	상근 여부	담당 업무	주요경력	소유주식수		최대주주와의 관계	재직기간	임기 만료일
								의결권 있는 주식	의결권 없는 주식			
김덕준	남	1966년 12월	상무	미등기임원	상근	경영지원본부장	2008~2020 펜타브리드(주), 펜타크로스(주) 경영그룹장 부산대 경영대학원 석사	-	-	-	12개월	-
정대원	남	1972년 12월	이사	미등기임원	상근	물류·구매 본부장	2014~현재 해마로푸드서비스(주) 이사 서울과학기술대 식품공학 학사	-	-	-	7년	-
전재철	남	1972년 05월	이사	미등기임원	상근	매장개발1팀장	2014~현재 해마로푸드서비스(주) 이사 학점은행 학사	-	-	-	6년 11개월	-
남석정	여	1970년 02월	이사	미등기임원	상근	운영본부장	2020~현재 해마로푸드서비스(주) 이사 1990~2018 한국맥도날드(유) Restaurant Solution Group Deployment. Manager 세종대 무역학 학사	-	-	-	11개월	-
조성진	남	1981년 02월	이사	미등기임원	상근	개발본부장	2020~현재 해마로푸드서비스(주) 이사 2016~2020 (주)스타벅스커피코리아 세종대 호텔관광경영학 학사	-	-	-	11개월	-
김형석	남	1974년 09월	사외이사	등기임원	비상근	사외이사	2020~현재 해마로푸드서비스(주) 사외이사 2019~현재 법무법인 엘케이파트너스 변호사 2018~2019 서울서부지방검찰청 부장검사 2017~2018 울산지방검찰청 부장검사 2015~2017 대검찰청 반부패부 검찰연구원 Universidad Complutense de Madrid (Visiting Scholar) 서울대학교 인문대학 서어서문학	-	-	-	9개월	2023년 03월 30일
김상만	남	1976년 09월	사외이사	등기임원	비상근	사외이사	2020~현재 해마로푸드서비스(주) 사외이사 2018~현재 케이엘앤파트너스(주) 감사 University of Washington School of Law, 법학석사(LL.M.) 서울시립대학교 대학원 법학과 석사 서울대학교 인문대학 독어독문학	-	-	케이엘해마로 사모투자합자회사의 업무집행사원인 케이엘앤파트너스(주)의 감사	9개월	2023년 03월 30일
이광택	남	1948년 11월	감사	등기임원	상근	감사	2019~현재 해마로푸드서비스(주) 감사 2014~현재 국민대학교 법과대학 명예교수 2017~2019 해마로푸드서비스(주) 사외이사 서울대 대학원 법학과 박사과정 수료 서울대 대학원 법학과 석사 서울대 법학과 학사	-	-	-	1년 10개월	2022년 03월 26일

(주1) 임원의 겸임현황은 동 보고서의 'IX. 계열회사 등에 관한 사항 - 1. 계열회사 현황' 부분을 참조하시기 바랍니다.

(주2) 2020년 1월 31일 임시주주총회일을 기준으로 사내이사 정현식, 전명일, 이재

도가 사내이사를 사임하고, 사내이사 박성목, 기타비상무이사 김기현, 김동전, 김우현이 선임되었습니다.

(주3) 2020년 3월 30일 제5기 정기주주총회일을 기준으로 사외이사 정종용, 정진구가 사외이사를 사임하고, 사외이사 김형석, 김상만이 선임되었습니다.

(주4) 2020년 7월 29일 임시주주총회일을 기준으로 사내이사 이병윤이 선임되고, 동일 개최된 이사회에서 대표이사로 선임되었습니다.

(주5) 2020년 7월 29일 개최된 이사회에서 기타비상무이사 김동전이 이사회 의장으로 선임되었습니다.

(주6) 2020년 10월 30일 사내이사 박성목이 사임하였습니다.

### - 등기임원 선임 후보자 및 해임 대상자 현황

(기준일: 2020년 12월 31일)

구분	성명	성별	출생년월	사외이사 후보자 해당여부	주요경력	선·해임 예정일	최대주주와의 관계
선임	김동전	남	1977.01	사내이사	2015~현재 케이엘앤파트너스(주) 부사장 연세대학교 경제대학원 경영학 석사 연세대학교 사회학 학사	2021.03.29	최대주주의 사내이사, 케이엘해마로 사모투자합자회사의 업무집행사원인 케이엘앤파트너스(주)의 부사장
선임	강호인	남	1957.12	사외이사	2021~현재 안전생활실천시민연합 공동대표 2020~현재 법무법인(유) 율촌 상임고문 2015~2017 국토교통부 장관 캠브리지대학교 경제학 석사 연세대학교 경영학 학사	2021.03.29	-

### 나. 직원 등 현황

(기준일: 2020년 12월 31일 )

(단위: 천원)

직원										소속 외 근로자			비고
사업부문	성별	직원 수					평균 근속연수	연간급여 총액	1인평균 급여액	남	여	계	
		기간의 정함이 없는 근로자		기간제 근로자		합 계							
		전체	(단시간 근로자)	전체	(단시간 근로자)								
경영관리	남	20	-	2	-	22	3년 8개월	2,157,814	98,082				-
경영관리	여	9	-	3	-	12	2년 6개월	648,354	54,030				-
사업부문 직조직	남	47	-	3	-	50	3년 7개월	3,967,840	79,357				-
사업부문 직조직	여	8	-	-	-	8	2년 9개월	504,292	63,037				-
프랜차이즈사업	남	49	-	-	-	49	3년 8개월	3,499,464	71,418	-	-	-	-

직원										소속 외 근로자		비고	
사업부문	성별	직원 수					평균 근속연수	연간급여 총액	1인평균 급여액	남	여		계
		기간의 정함이 없는 근로자		기간제 근로자		합계							
		전체	(단시간 근로자)	전체	(단시간 근로자)								
프랜차이즈사업	여	13	-	1	-	14	2년 10개월	965,386	68,956				-
유통사업	남	20	-	-	-	20	3년 1개월	1,522,387	76,119				-
유통사업	여	2	-	1	-	3	3년 7개월	168,053	56,018				-
합계		168	-	10	-	178	3년 5개월	13,433,590	75,470				-

## 미등기임원 보수 현황

(기준일: 2020년 12월 31일 )

(단위: 천원)

구분	인원수	연간급여 총액	1인평균 급여액	비고
미등기임원	6	844,459	140,743	-

## 2. 임원의 보수 등

<이사·감사 전체의 보수현황>

### 1. 주주총회 승인금액

(단위: 천원)

구분	인원수	주주총회 승인금액	비고
이사보수한도	6	3,000,000	-
감사보수한도	1	200,000	-

### 2. 보수지급금액

#### 2-1. 이사·감사 전체

(단위: 천원)

인원수	보수총액	1인당 평균보수액	비고
7	443,494	63,356	(주1)

(주1) 보수총액은 보고서 작성기준일 현재까지 지급한 금액이며, 일신상의 사유로 사임한 사외이사 및 감사 지급액 포함



2-2. 유형별

(단위 : 천원)

구분	인원수	보수총액	1인당 평균보수액	비고
등기이사 (사외이사, 감사위원회 위원 제외)	4	327,361	81,840	(주1)
사외이사 (감사위원회 위원 제외)	2	55,233	27,617	(주1)
감사위원회 위원	-	-	-	-
감사	1	60,900	60,900	-

(주1) 보수총액은 보고서 작성기준일 현재 등재된 인원이며, 보수총액은 보고서 작성 기준일까지 지급한 금액으로 일신상의 사유로 사임한 사외이사 및 감사 지급액 포함

<보수지급금액 5억원 이상인 이사·감사의 개인별 보수현황>

1. 개인별 보수지급금액

보고서 작성기준일까지 지급한 이사·감사의 개인별 보수가 5억원 이상에 해당하는 등기임원이 없어 기업공시서식 작성기준에 의거하여 기재하지 않습니다.

(단위 : 원)

이름	직위	보수총액	보수총액에 포함되지 않는 보수
-	-	-	-
-	-	-	-

2. 산정기준 및 방법

보고서 작성기준일까지 지급한 이사·감사의 개인별 보수가 5억원 이상에 해당하는 등기임원이 없어 기업공시서식 작성기준에 의거하여 기재하지 않습니다.

(단위 : 원)

이름	보수의 종류		총액	산정기준 및 방법
-	근로소득	급여	-	-
		상여	-	-
		주식매수선택권 행사이익	-	-

이름	보수의 종류		총액	산정기준 및 방법
		기타 근로소득	-	-
	퇴직소득		-	-
	기타소득		-	-

<보수지급금액 5억원 이상 중 상위 5명의 개인별 보수현황>

1. 개인별 보수지급금액

보고서 작성기준일까지 지급한 개인별 보수가 5억원 이상에 해당하는 임직원이 없어 기업공시서식 작성기준에 의거하여 기재하지 않습니다.

(단위: 원)

이름	직위	보수총액	보수총액에 포함되지 않는 보수
-	-	-	-

2. 산정기준 및 방법

보고서 작성기준일까지 지급한 개인별 보수가 5억원 이상에 해당하는 임직원이 없어 기업공시서식 작성기준에 의거하여 기재하지 않습니다.

(단위: 원)

이름	보수의 종류		총액	산정기준 및 방법
	근로소득	급여	-	-
		상여	-	-
		주식매수선택권 행사이익	-	-
		기타 근로소득	-	-
	퇴직소득		-	-
	기타소득		-	-

<주식매수선택권의 부여 및 행사현황>

(1) 유형별

(단위: 원)

구분	인원수	주식매수선택권의 공정가치 총액	비고
등기이사	1	23,160,447	(주1)
사외이사	-	-	-
감사위원회 위원 또는 감사	-	-	-
계	1	23,160,447	-

(주1) 상기 주식매수선택권 공정가치 총액은 부여주식에 대한 주당평가액에 가득기간을 나누어 구한 금액입니다.

## (2) 주식매수선택권의 부여 및 행사현황

(기준일: 2020년 12월 31일 )

(단위: 원, 주)

부여 받은자	관 계	부여일	부여방법	주식의 종류	최초 부여 수량	당기변동수량		총변동수량		기말 미행사수량	행사기간	행사 가격
						행사	취소	행사	취소			
김태훈	미등기임원	2017.01.18	(주1)	보통주	66,555	66,555	-	66,555	-	-	2019.01.18~2022.01.17	2,031
정대원	미등기임원	2017.01.18	(주1)	보통주	55,906	-	-	55,906	-	-	2019.01.18~2022.01.17	2,031
전재철	미등기임원	2017.01.18	(주1)	보통주	55,906	50,000	-	55,906	-	-	2019.01.18~2022.01.17	2,031
OOO외 94명	직원	2017.01.18	(주1)	보통주	2,558,988	709,206	-	2,131,909	218,293	208,786	2019.01.18~2022.01.17	2,031
OOO외 2명	직원	2017.03.24	(주1)	보통주	300,000	200,000	-	200,000	-	100,000	2019.03.24~2022.03.23	2,031
OOO외 23명	직원	2018.03.23	(주1)	보통주	559,790	361,550	-	361,550	39,930	158,310	2020.03.23~2023.03.22	2,155
김태훈	미등기임원	2020.10.16	(주1)	보통주	200,000	-	-	-	-	-	2022.10.16~2027.12.31	3,500
김덕준	미등기임원	2020.10.16	(주1)	보통주	142,857	-	-	-	-	-	2022.10.16~2027.12.31	3,500
남석정	미등기임원	2020.10.16	(주1)	보통주	142,857	-	-	-	-	-	2022.10.16~2027.12.31	3,500
조성진	미등기임원	2020.10.16	(주1)	보통주	142,857	-	-	-	-	-	2022.10.16~2027.12.31	3,500
정대원	미등기임원	2020.10.16	(주1)	보통주	85,714	-	-	-	-	-	2022.10.16~2027.12.31	3,500
전재철	미등기임원	2020.10.16	(주1)	보통주	71,428	-	-	-	-	-	2022.10.16~2027.12.31	3,500
이병윤	등기임원	2020.11.17	(주1)	보통주	285,714	-	-	-	-	-	2022.11.17~2027.12.31	3,500

(주1) 상기 '부여방법'은 차액보상 방법으로 결정되었습니다.

(주2) 보고서 작성기준일 현재 주식매수선택권 행사 수량은 2,871,826입니다.

(주3) 보고서 작성기준일 현재 주식매수선택권 취소 수량은 주식매수선택권 부여 이후 가득기간 2년을 채우지 못한 퇴직자의 소멸 수량입니다.

(주4) 보고서 작성기준일(2020년 12월 31일) 현재 직전 증가는 3,780원입니다.

(주5) 주식매수선택권 행사와 관련하여 자세한 사항은 아래 공시를 참조하시기 바랍니다.

- 2019.09.25 주식매수선택권 행사

- 2020.01.29 주식매수선택권 행사

(주6) 보고서 작성기준일 이후 예정된 제6기 정기주주총회 의안 중 주식매수선택권 부여의 건이 상정되어 있습니다. 자세한 사항은 아래 공시를 참조하시기 바랍니다.

- 2021.03.21 주주총회소집공고

## IX. 계열회사 등에 관한 사항

### 1. 계열회사 현황

당사의 계열회사는 모두 비상장사이며 국내법인 4개, 해외법인 3개입니다.

#### (1) 국내

(기준일 : 2020년 12월 31일)

구분	법인명	법인등록번호
비상장사	(주)크레이더스	110111-5921716
	(주)에이치이엔티	110111-6903531
	(주)해마로	144311-0007517
	(주)대오	164311-0018784

#### (2) 해외

(기준일 : 2020년 12월 31일)

구분	출자회사	피출자회사	지분율
비상장사	해마로푸드서비스(주)	MOM'S TOUCH VIETNAM., LLC.	100%
	해마로푸드서비스(주)	HFS GLOBAL, INC.	100%
	해마로푸드서비스(주)	MOM'S TOUCH TAIWAN CO., LTD.	40%

#### (3) 회사와 계열회사간 임원 겸직 현황

(기준일 : 2020년 12월 31일)

성명	계열회사명	직위	상근여부
이병윤	(주)에이치이엔티	사내이사	비상근
김태훈	(주)크레이더스	사내이사	비상근
	(주)에이치이엔티	감사	비상근
김덕준	(주)에이치이엔티	대표이사	비상근

## 2. 타법인출자 현황

(기준일 : 2020년 12월 31일 )

(단위 : 천원, 주, %)

법인명	최초취득일자	출자 목적	최초취득금액	기초잔액			증가(감소)			기말잔액			최근사업연도 재무현황	
				수량	지분율	장부 가액	취득(처분)		평가 손익	수량	지분율	장부 가액	총자산	당기 순손익
							수량	금액						
MOM'S TOUCH VIETNAM., LLC.(비상장)	2015.04.28	사업투자	329,970	-	100.0	-	-	-	-	-	100.0	-	56,551	-343,888
MOM'S TOUCH TAIWAN CO., LTD.(비상장)	2016.03.25	사업투자	115,273	650,000	40.0	341,349	-	-	-248,989	650,000	40.0	92,360	787,431	-84,567
(주)해마로(비상장)	2012.12.31	사업투자	140,280	200,400	20.0	140,280	-	-	-	200,400	20.0	140,280	20,568,573	-993,193
(주)대오(비상장)	2016.04.27	사업투자	300,000	600,000	10.0	300,000	-	-	1,186,520	600,000	10.0	1,486,520	24,576,493	2,562,565
HFS GLOBAL, INC.(비상장)	2017.02.07	사업투자	1,138,163	13,000	100.0	145,000	-	-	-	13,000	100.0	145,000	131,866	-42,864
(주)카팜(비상장)(주4)	2018.02.21	사업투자	900,000	9,000,000	100.0	-	-9,000,000	-	-	-	-	-	-	-
(주)크레이더스(비상장)	2018.09.30	사업투자	3,000,015	66,668	50.0	-	-	-	-	66,668	50.0	-	393,916	-774,279
(주)에이치이엔티(비상장)	2018.10.23	사업투자	500,000	400,000	100.0	2,000,000	-	-	-1,367,652	400,000	100.0	632,348	1,207,642	-1,022,750
에이씨피씨피이제일호(비상장)(주2)	2018.12.21	사업투자	300,000	300,000,000	2.3	300,000	-	-	-125,641	300,000,000	2.3	174,359	12,588,604	-188,595
캠스톤파트너스(주)(비상장)(주3)	2019.06.12	사업투자	300,000	900	3.0	900,000	555	555,000	-	1,455	3.0	1,455,000	47,227,794	-1,004,500
합 계				-	-	4,126,629	555	555,000	-555,762	-	-	4,125,867	-	-

(주1) 최근 사업연도 재무현황 : 2020년 말 별도 기준

(주2) 상기 최근 사업연도 재무현황은 감사전 재무제표로 기재하였습니다.

(주3) 당기 중 600,000천원을 추가 취득하였고, 투자원금배분으로 44,970천원을 반환 회수하였습니다.

(주4) 당기 중 청산 완료되었습니다.

## X. 이해관계자와의 거래내용

### 1. 대주주등에 대한 신용공여 등

연결실체는 공시서류작성기준일까지 해당 사항이 없어 기업공시서식작성기준에 의거하여 기재하지 않습니다.

### 2. 대주주와의 자산양수도

연결실체는 공시서류작성기준일까지 해당 사항이 없어 기업공시서식 작성기준에 의거하여 기재하지 않습니다.

### 3. 대주주와의 영업거래

연결실체는 공시서류작성기준일까지 해당 사항이 없어 기업공시서식 작성기준에 의거하여 기재하지 않습니다.

### 4. 대주주 이외의 이해관계자와의 거래

연결실체는 종속기업인 (주)슈가버블의 보통주식을 변경 전 최대주주인 정현식 외 1인에게 양도하였습니다. 자세한 사항은 아래 공시를 참조하시기 바랍니다.

- 2020.02.18 주요사항보고서(타법인주식및출자증권양도결정)
- 2020.02.19 합병등종료보고서(자산양수도)

### 5. 기업인수목적회사의 추가기재사항

연결실체는 공시서류작성기준일까지 해당 사항이 없어 기업공시서식 작성기준에 의거하여 기재하지 않습니다.

## XI. 그 밖에 투자자 보호를 위하여 필요한 사항

### 1. 공시내용의 진행 · 변경사항 및 주주총회 현황

#### (1) 공시사항의 진행 · 변경사항

연결실체는 공시서류작성기준일 현재 해당사항이 없습니다.

#### (2) 주주총회의사록 요약

(기준일 : 2020년 12월 31일)

주총일자	구분	안건	결의내용
2018.01.05	임시	제1호 의안 : 정관 일부 변경의 건	가결
2018.03.23	정기	제1호 의안 : 제3기(2017.01.01~2017.12.31) (연결)재무제표 승인의 건-[이익잉여금 처분계산서(안 포함) 및 연결재무제표 승인의 건 제2호 의안 : 이사 보수한도액 승인의 건 제3호 의안 : 감사 보수한도액 승인의 건 제4호 의안 : 주식매수선택권 부여의 건 제5호 의안 : 정관 일부 변경의 건	가결 가결 가결 가결
2019.03.26	정기	제1호 의안 : 제4기(2018.01.01~2018.12.31) 재무제표[이익잉여금 처분계산서(안 포함) 및 연결재무제표 승인의 건- 이익잉여금처분 중 현금배당(1주당 30원) 포함 제2호 의안 : 정관 일부 변경의 건 제3호 의안 : 감사 선임의 건(상근감사 1명) 제4호 의안 : 이사 보수한도액 승인의 건 제5호 의안 : 감사 보수한도액 승인의 건 제6호 의안 : 임원퇴직금 지급규정 개정의 건	가결 가결 가결 가결 가결
2019.09.17	임시	제1호 의안 : 이사 선임의 건 제1-1호 : 사내이사 선임의 건 제1-1-1호 : 사내이사 정현식 선임의 건 제1-1-2호 : 사내이사 전명일 선임의 건 제1-1-3호 : 사내이사 이재호 선임의 건 제1-1-4호 : 사내이사 이재도 선임의 건 제1-2호 : 사외이사 선임의 건 제1-2-1호 : 사외이사 정종용 선임의 건 제1-2-2호 : 사외이사 정진구 선임의 건	가결 가결 가결 가결 가결 가결
2020.01.31	임시	제1호 의안 : 사내이사 박성묵 선임의 건 제2호 의안 : 기타비상무이사 선임의 건 제2-1호 : 기타비상무이사 김기현 선임의 건	가결 가결



		제2-2호 : 기타비상무이사 김동전 선임의 건 제2-3호 : 기타비상무이사 김우현 선임의 건	가결 가결
2020.03.30	정기	제1호 의안 : 제5기(2019.01.01~2019.12.31) 재무제표[이익잉여금 처분계산서(안) 포함] 및 연결재무제표 승인의 건- 이익잉여금처분 중 현금배당(1주당 30원) 포함 제2호 의안 : 정관 일부 변경의 건 제3호 의안 : 사외이사 선임의 건 제3-1호 의안 : 사외이사 김형석 선임의 건 제3-2호 의안 : 사외이사 김상만 선임의 건 제4호 의안 : 이사 보수한도액 승인의 건 제5호 의안 : 감사 보수한도액 승인의 건	가결 가결 가결 가결 가결 가결
2020.07.29	임시	제1호 의안 : 사내이사 이병윤 선임의 건	가결
2020.11.17	임시	제1호 의안 : 주식매수선택권 부여 및 승인의 건 제1-1호 : 주식매수선택권 부여의 건 제1-2호 : 이사회에서 부여한 주식매수선택권 승인의 건 제2호 의안 : 준비금 감소의 건	가결 가결 가결

## 2. 우발채무 등

당사는 K-IFRS를 적용한 연결재무제표를 작성하는 법인으로써, 아래의 내용은 중속회사를 포함한 내용으로 작성하고 있습니다.

### (1) 중요한 소송사건 등

1) 지배기업은 2017년 12월 8일 및 2016년 6월 30일에 관세청으로부터 과세전통지를 통보받아 2017년 및 2016년 중 상품매출원가에 471백만원 및 1,853백만원, 판매비와 관리비에 47백만원 및 201백만원을 각각 계상하였습니다. 이에 지배기업은 관련 예상 고지세액 전액에 대해 관세 등 부과처분 취소소송(소송금액: 2,812백만원)을 진행 중입니다. 또한, 지배기업은 2018년 중 과세당국으로부터 고용창출투자세액공제에 대하여 경정처분을 받았습니다. 이와 관련하여 지배기업은 법인세 부과처분 취소소송을 진행 중입니다. 한편, 해당 결과와 관련하여 사업연도 이후에 미치는 영향과 관련하여 불확실성이 존재하고 있으며, 현재로서는 이러한 상황이 연결실체의 연결재무제표에 미칠 영향을 예측할 수 없습니다.

2) 당기말 현재 연결실체가 피소된 소송사건은 총 2건(소송금액: 210백만원)이며, 연

결실체가 원고인 소송사건은 관세 등 부과처분 취소소송을 포함하여 총 3건(소송금액: 3,689백만원)입니다. 한편, 당기말 현재 동 소송사건의 결과를 예측할 수 없습니다.

## (2) 견질 또는 담보용 어음·수표 현황

연결실체는 공시서류작성기준일 현재 해당사항이 없습니다.

(기준일 : 2020년 12월 31일)

(단위 : 천원)

제 출 처	매 수	금 액	비 고
은 행	-	-	-
금융기관(은행제외)	-	-	-
법 인	-	-	-
기타(개인)	-	-	-

## (3) 담보제공내역

(기준일 : 2020년 12월 31일)

(단위 : 천원)

구분	법인	회사와의 관계	채권자	2020년	2019년	2018년
담보제공	해마로푸드서비스(주)	당사	기업은행	-	5,380,000	11,380,000
합계	-	-	-	-	5,380,000	11,380,000

## (4) 채무보증현황

(기준일 : 2020년 12월 31일)

(단위 : 천원, 천미분)

성명 (법인명)	회사와의 관계	채권자	통화	채무보증한도	현재보증금액	보증 시작일	보증 종류
(주)대오(주1)	계열회사	대한제당(주)	KRW	500,000	300,000	2016.07.14	한정근연대보증계약
MOM'S TOUCH TAWAN CO.,LTD. (주2)	계열회사	기업은행	USD	-	-	2019.05.10	기타지급보증

(주1) (주)대오에 투자된 비상장지분상품 측정에 대한 자세한 내용은 연결채무제표 주석을 참조하시기 바랍니다.

(주2) MOM'S TOUCH TAIWAN CO.,LTD.의 지급보증은 당기 중 보증 기간이 종료되었습니다.

## (5) 채무인수약정 현황

연결실체는 공시서류작성기준일 현재 해당 사항이 없어 기재하지 않습니다.

## (6) 그 밖의 우발채무 등

### 1) 연결실체가 금융기관과 체결하고 있는 약정사항의 내역

(기준일 : 2020년 12월 31일)

(단위 : 천원, 천미분)

금융기관	내역	당기말		전기말	
		한도금액	실행금액	한도금액	실행금액
중소기업은행	시설자금대출(*1)	-	-	4,481,000	4,481,000
국민은행	시설자금대출(*2)	-	-	1,990,000	1,990,000
중소기업진흥공단	일반대출	100,000	100,000	100,000	100,000
합계		100,000	100,000	6,571,000	6,571,000

(\*1) 당기 중 전액 상환되었습니다.

(\*2) 전기말 현재 국민은행 시설자금 대출과 관련하여 실행금액은 매각예정부채로 분류하였으며, 당기 중 매각되었습니다.

## (7) 자본으로 인정되는 채무증권의 발행

연결실체는 공시서류작성기준일 현재 해당사항이 없습니다.

## 3. 제재현황 등 그 밖의 사항

### (1) 제재현황

연결실체는 보고서 작성기준일 현재 해당 사항이 없습니다.

### (2) 작성기준일 이후 발생한 주요사항

연결실체는 보고서 작성기준일 현재 해당 사항이 없습니다.

### (3) 중소기업 검토표

연결실체는 보고서 작성기준일 현재 해당 사항이 없습니다.

### (4) 직접금융 자금의 사용

#### 1) 공모자금의 사용내역

공시서류작성대상기간(최근 3사업연도) 중 공모자금의 사용이 없어 기재하지 않습니다.

## 2) 사모자금의 사용내역

공시서류작성대상기간(최근 3사업연도) 중 사모자금의 사용이 없어 기재하지 않습니다.

## (5) 외국지주회사의 자회사 현황

당사는 보고서 작성기준일 현재 해당사항이 없습니다.

## (6) 법적위험 변동사항

당사는 보고서 작성기준일 현재 해당 사항이 없습니다.

## (7) 금융회사의 예금자 보호 등에 관한 사항

당사는 보고서 작성기준일 현재 해당 사항이 없습니다.

## (8) 기업인수목적회사의 요건 충족 여부

당사는 보고서 작성기준일 현재 해당 사항이 없습니다.

## (9) 기업인수목적회사의 금융투자업자의 역할 및 의무

당사는 보고서 작성기준일 현재 해당 사항이 없습니다.

## (10) 합병 등의 사후정보

종료일자	법인명	주소	성명
2020.02.19	(주)슈가버블	경기도 성남시 분당구 판교동	정현식 외 1인

(주1) 종속기업인 (주)슈가버블의 보통주식을 변경 전 최대주주인 정현식 외 1인에게 양도하였습니다. 자세한 사항은 아래 공시를 참조하시기 바랍니다.

- 2020.02.18 주요사항보고서(타법인주식및출자증권양도결정)
- 2020.02.19 합병등종료보고서(자산양수도)

## (11) 녹색경영

당사는 보고서 작성기준일 현재 해당 사항이 없습니다.

**(12) 정부의 인증 및 그 취소에 관한 사항**

당사는 보고서 작성기준일 현재 해당 사항이 없습니다.

**(13) 조건부자본증권의 전환·채무재조정 사유의 변동현황**

당사는 보고서 작성기준일 현재 해당 사항이 없습니다.

**(14) 보호예수 현황**

당사는 보고서 작성기준일 현재 해당 사항이 없습니다.

**(15) 특례상장기업의 사후정보**

당사는 보고서 작성기준일 현재 해당 사항이 없습니다.

## 【 전문가의 확인 】

### 1. 전문가의 확인

당사는 공시서류작성기준일 현재 해당사항이 없습니다.

### 2. 전문가와의 이해관계

당사는 공시서류작성기준일 현재 해당사항이 없습니다.